CAMEROON - VULNERABILITY ANALYSIS/CAMP PROFILE INFORMATION (June 2026)

UNHCR The UN Refugee Agency

Localisation des sites et camp

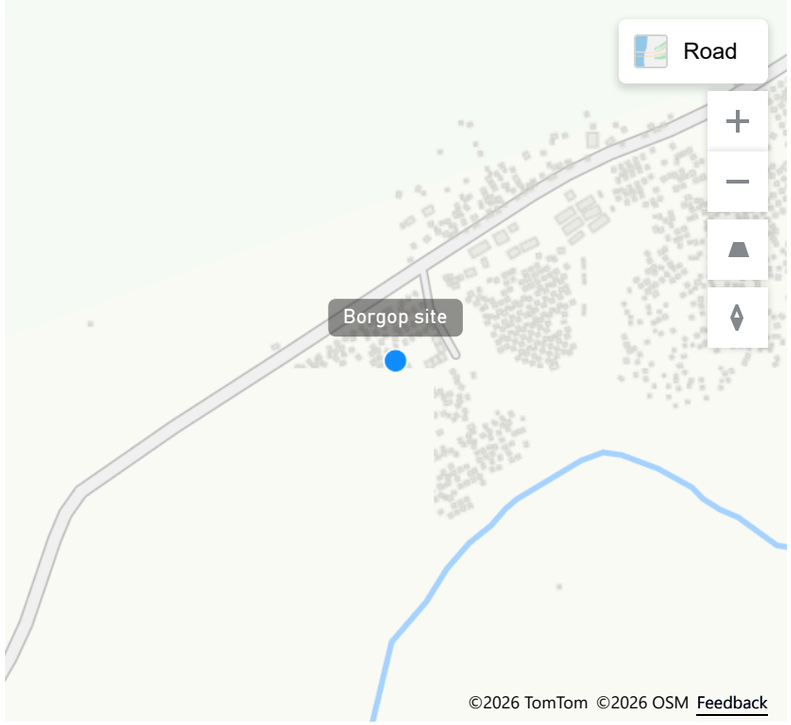

Borgop site | Gado site | Lolo Site | Mbile site | Minawao camp | Ngam site | Ngarissingo site | Timangolo site

PARTNER BY SECTORS

Sector	Partners
WASH	2
Shelter/NFI	1
Protection	5
Nutrition	5
Livelihood/environment	2
Health	2
Food security	4
Education	1
CCCM	4

INFRASTRUCTURES

Infrastructures	Number
Child Friendly Space	4
Community Center	0
Health post	1
Hydraform machines	0
Library	0
Livelihood space for women	0
Maternity	1
Number of community shelters	0
Number of distribution centers	2

CHALLENGES BY SECTORS

Sector	Challenges
Livelihood	Couvrir les multiples besoins liés aux moyens de subsistance fac budgétaires ; Difficulté d'accès aux terres fertiles à proximité du S agropastoraux.
WASH	Faible capacité communautaire à gérer les installation Wash; Man pour contribuer à l'auto-construction des latrines
Shelter/NFI	Insuffisance des ressources naturelles comme le bois et la paille; couverture pour l'accès aux abris décents
Food security	La couverture des besoins alimentaires de la population réfugiée réduction à 50% de la ration alimentaire. La prise en charge des n préélectorale sur le plan alimentaire. La faible couverture du rése facilitant pas les transactions pendant les achats lors des transfe dans le traitement des plaintes relatives aux SIM bloquées, oblige ne pas recevoir de transfert ou faire des achats pendant des mois
Sante & Nutrition	La frequentation y est relativement basse en raison de la mauvais soins. Le manque de personnel qualifie et l'absence de leadership plateau technique (surtout le maque de médicaments) sont les pri relever. La malnutrition y est très élevée et sa prise en charge es difficultés liées au rupture récurrentes en intrants nutritionnels.
Education	Le manque d'enseignants affectés par l'Etat et la pénurie des mai les défis majeurs sur le site de Borgop. L'éloignement des établis secondaires par rapport au site aménagé pour les réfugiés rend l' secondaire très difficile. Le taux d'abandon est particulièrement é mariées très jeunes par leurs parents, surtout celles qui doivent p études secondaires.

PERSONS WITH SPECIFIC NEED DISAGGREGATED BY GENDER

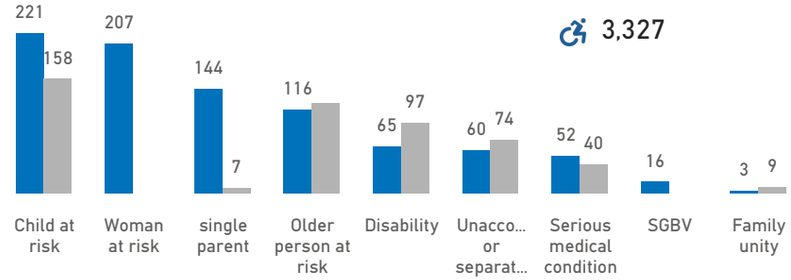

PERFORMANCE INDICATORS MONITORING

Sectors	Indicators	Values	Standards
WASH	water litre / person / day	21.00	>=20
Health	under 5 years mortality rate (/1000pers/month)	0.86	<1.5
Nutrition	severe acute malnutrition (SAM)	0.01	<2%
Health	mortality rate (/1000pers/month)	0.33	<0.75
Nutrition	moderate acute malnutrition rate (GAM)	0.08	<10%
Food Security	Distribution de crédits pour l'achats de vivres (CBT) (Kcal/pers/jr)	1,050.00	>=2100
Protection	% unaccompaged children identify and referred to host family	0.20	100%
Education	% of school-aged children enrolled in secondary school	0.02	100%
Education	% of school-aged children enrolled in preschool	0.02	100%
Shelter/NFI	% of refugee received NFI assistance	0.25	100%
Protection	% of person with specific need assisted	0.65	100%
Livelihood	% of person (18-59 years old) with their own business or independant worker since 12 months	0.20	0.95
Protection	% children under 12 months with birth certificate delivered by autorirties	0.55	100%
Education	% of school-aged children enrolled in primary school	0.82	100%
WASH	# person per water point	257.00	250-300
WASH	# person per latrine	15.00	<10
WASH	# person per bathroom	13.00	<10

SOCIOECONOMIC DATA

% of person per religion

Muslim	Chritian	Others
0.98	0.02	0.00

14 Community Management Committe

Education level

Informal Education	Education	University level
20.72	29.50	0.030

% of competencies/Skills

Cattle producer	Farmer	Home wife	Manual workers/sellers	Trader
3.16	25.08	19.64	7.26	13.55

% of Ethnicity

Arabe	Baya	Glavda	Haoussa	Kanuri	Mafa	Mandara/wandala
0	3.02	0	0.7	0	0	0

SITE / CAMP : Borgop site

Region	Departement	Date Ouverture	Surface (Hectare)	# of Blocs
Adamaoua	Mbere	Monday, March 10, 2014	36.00	23

KEY FIGURES

6,666 Individual

2,219 Household

3,602 Female

3,064 Male

316 Elders
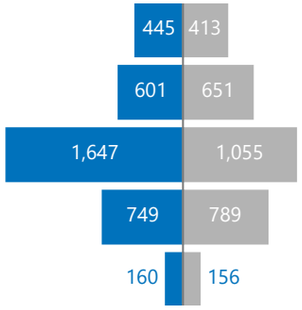
3,327 Total PSN