CAMEROON - VULNERABILITY ANALYSIS/CAMP PROFILE INFORMATION (June 2026)

UNHCR The UN Refugee Agency

Localisation des sites et camp

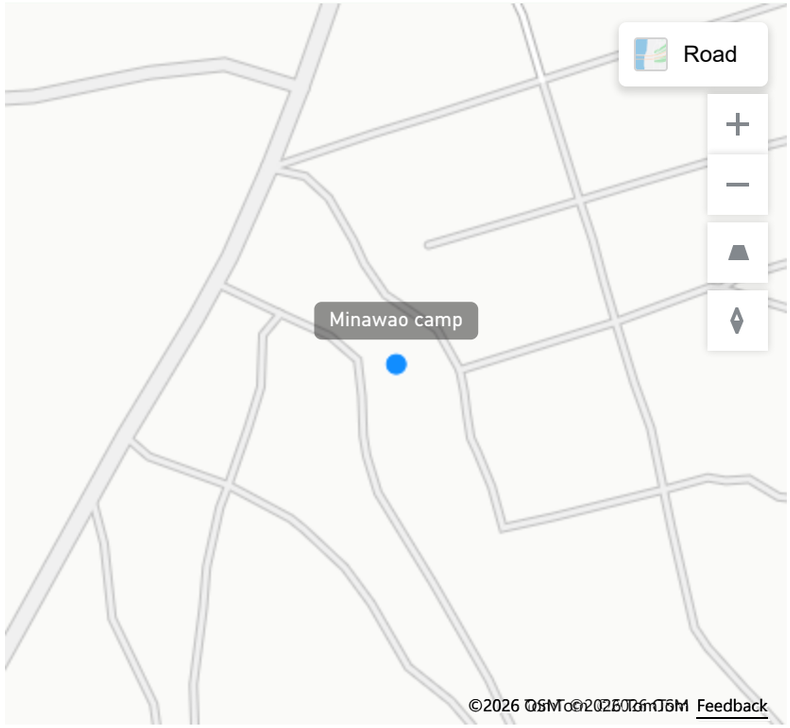

Borgop site | Gado site | Lolo Site | Mbile site | Minawao camp | Ngam site | Ngarissingo site | Timangolo site

PARTNER BY SECTORS

Sector	Partners
WASH	3
Shelter/NFI	2
Protection	8
Nutrition	5
Livelihood/environment	7
Health	3
Food security	3
Education	4
CCCM	3

INFRASTRUCTURES

Infrastructures	Number
Child Friendly Space	19
Community Center	1
Health post	2
Hydraform machines	3
Library	1
Maternity	1
Number of community shelters	8
Number of distribution centers	3
Number of mobile warehouses	4

CHALLENGES BY SECTORS

Sector	Challenges
Protection	Absence d'une structure de détermination de statut de réfugié (DS camp pour les cas nécessitant la clause de l'exclusion. L'impact de l'assistance alimentaire au camp de Minawao conduisant à des co négligeables sur l'environnement de protection. La non-compréhe de réinstallation par les partenaires et les réfugiés. La mobilité de rendent difficile la gestion de cas et les assistances y relative not distribution des actes de naissance.
WASH	Des efforts sont fournis pour maintenir la stabilité du ratio d'eau a sont très réduites essentiellement orienté vers les nouveaux arri
Shelter/NFI	Insuffisance des kits abris transitionnels pour les réfugiés ayant t abris d'urgence en abri transitionnel. Destruction des abris par les rend les besoins des kits toiture plus important. Fin du partenaria shelter, réduisant ainsi la contribution à la réponse Abri/AME.
Food security	L'instabilité du panier alimentaire réduit à 16,3% et la rupture ne p couvrir leurs besoins en nutrition.
Livelihood	La plupart des réfugiés ayant un profil agro-pastoral peinent à att l'autonomie en raison de plusieurs obstacles : un accès limité aux aux zones de pâturage, un manque d'équipements agricoles, une f inadaptée, ainsi qu'une faible disponibilité des services financiers, qu'informels, pour l'obtention de microcrédits. De plus, leur faible les chaînes de valeur et la difficulté d'accès aux marchés locaux fr considérablement leur potentiel entrepreneurial.
Sante & Nutrition	La prise en charge des réfugiés coute cher pour l'opération. Bloc c cours de construction. Retard de livraisons des médicaments ache

PERSONS WITH SPECIFIC NEED DISAGGREGATED BY GENDER

7,216

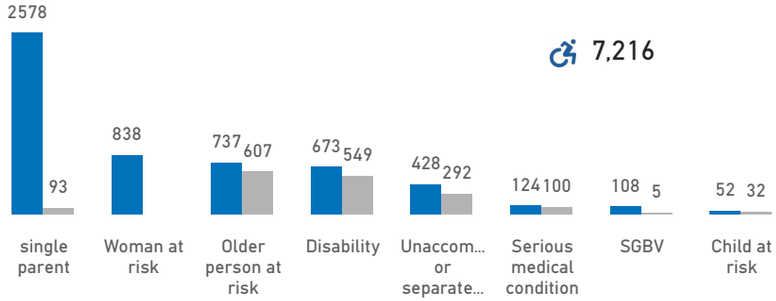

PERFORMANCE INDICATORS MONITORING

Sectors	Indicators	Values	Standards
WASH	water litre / person / day	16.00	>=20
Health	under 5 years mortality rate (/1000pers/month)	0.25	<2
Nutrition	severe acute malnutrition (SAM)	1.60	<2%
Health	mortality rate (/1000pers/month)	0.13	<1
Nutrition	moderate acute malnutrition rate (GAM)	4.30	<10%
Food Security	Distribution de crédits pour l'achats de vivres (CBT) (Kcal/pers/jr)	38,176.00	>=2100
Protection	% unaccompaged children identify and referred to host family	86.70	100%
Education	% of school-aged children enrolled in secondary school	10.80	100%
Education	% of school-aged children enrolled in preschool	30.00	100%
Shelter/NFI	% of refugee received NFI assistance	60.00	100%
Shelter/NFI	% of refugee household with access to standard and appropriate shelter	70.00	100%
Protection	% of person with specific need assisted	89.70	100%
Energy	% de household with access to durable and renewable energy	42.20	100%
Protection	% children under 12 months with birth certificate delivered by autorirties	71.00	100%
Education	% of school-aged children enrolled in primary school	86.40	100%
WASH	# person per water point	1,050.00	400-500
WASH	# person per latrine	25.00	<10
WASH	# person per bathroom	0.00	<10

SOCIOECONOMIC DATA

% of person per religion

Muslim	Chritian	Others
0.61	0.07	0.03

14 Community Management Committe

Education level

Informal Education	Education	University level
11.43	53.88	0.134

% of competencies/Skills

Cattle producer	Farmer	Home wife	Manual workers/sellers	Trader
0.15	22.73	20.00	10.48	7.47

% of Ethnicity

Arabe	Baya	Glavda	Haoussa	Kanuri	Mafa	Mandara/wandala
3	0.00	13	0.6	54	21	2

SITE / CAMP : Minawao camp

Region	Departement	Date Ouverture	Surface (Hectare)	# of Blocs
Far-North	Mayo-Tsanaga	Tuesday, July 02, 2013	623.00	83

KEY FIGURES

81,022 Individual

18,186 Household

43,521 Female

37,501 Male

3,228 Elders
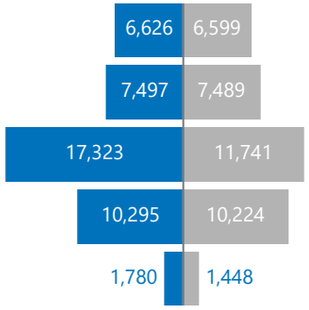
7,216 Total PSN