



643,740

personnes déplacées en Centrafrique (estimation)

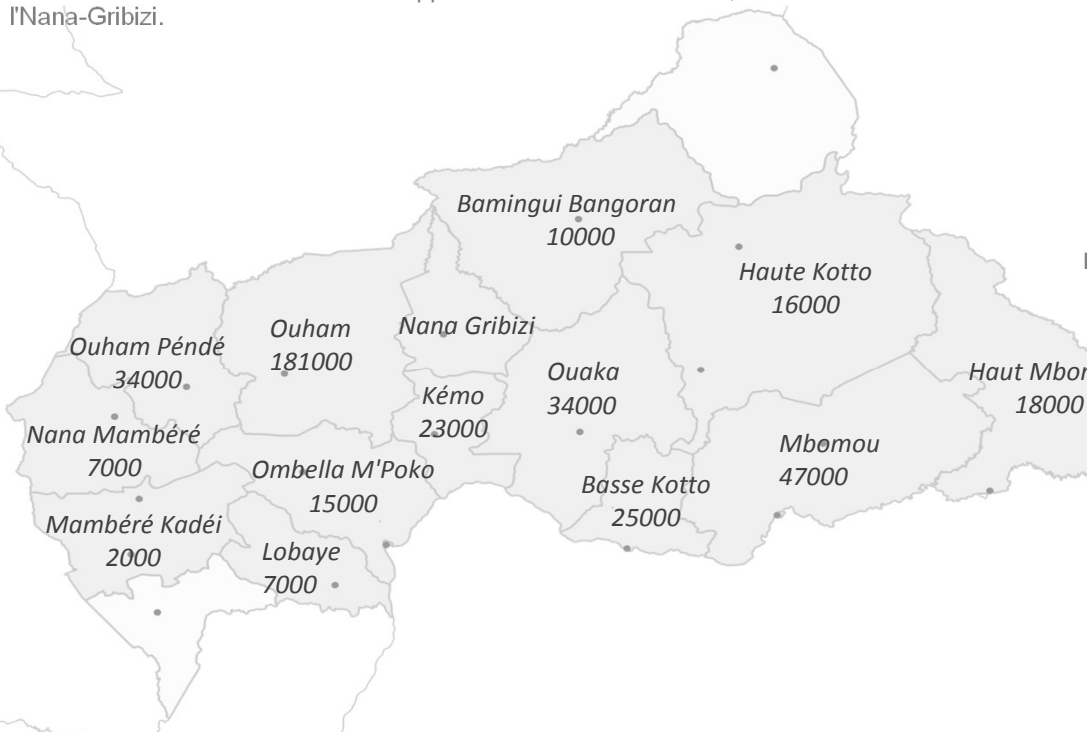
Faits saillants hors Bangui

425,000

 personnes déplacées en RCA hors Bangui

La CMP continue d'utiliser les estimations des populations déplacées hors Bangui contenues dans le plan de 100 jours (dec. 2013). La CMP travaille sur un mécanisme d'actualisation de ces chiffres.

Néanmoins, les partenaires signalent les retours progressifs dans quelque zones comme l'Ouham-Pende et l'Ouham. Egalement, des déplacements liés aux affrontements et à l'insécurité sont rapportés en l'Mambéré-Kadéï, l'Ouham-Pendé et l'Nana-Gribizi.



Methodologie (Estimations & Enregistrement)

- Sources sont le Gouvernement, Leader religieux/communautaire/locaux, Organisations humanitaires
- Seuls les chiffres des IDPs vivant dans les sites identifiés par la communauté humanitaire sont publiés.
- Les estimations fournies par les différentes sources ont été recoupées par les membres de la Commission après avoir évalué la crédibilité de chaque source.
- Pour le moment, il n'est pas possible d'utiliser d'autres méthodes (fixing, etc.) car la l'instabilité sécuritaire provoque d'incessantes variations de la population.
- Pour ces mêmes raisons, il n'est pas encore possible d'établir des chiffres désagrégés par tranche d'âge/genre.
- Ces chiffres seront mis à jour de façon hebdomadaire par la Commission de Mouvement de Population.

Faits saillants à Bangui

218,740

 personnes déplacées à Bangui vivant sur

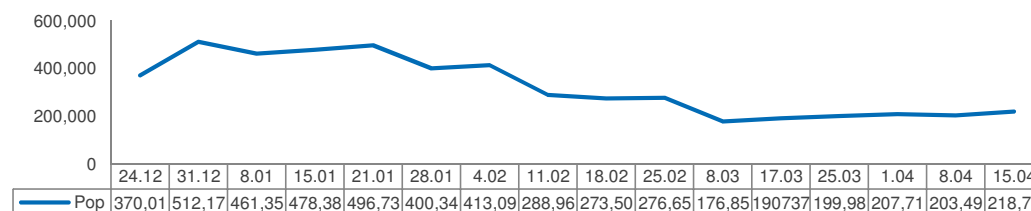
43

 sites et dans des familles d'accueil.

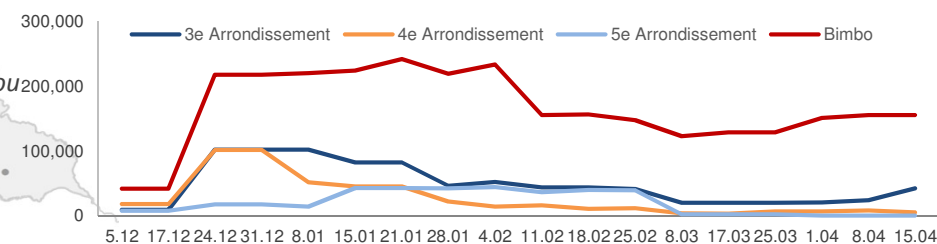
Deux nouveaux sites se sont ajoutés, "Famille d'accueil Yalao" avec 83 personnes déplacées internes et "Ndjongo" avec 7680. Nous signalons par contre que deux autres sites n'abritent plus de personnes déplacées internes et sont retirés de la liste. "Cathédrale Notre Dame" et "Ouham 2/Guida".

Le retour de déplacés est observé dans tous les arrondissements. Néanmoins, l'insécurité persiste et les retournes en 5ème arrondissement continue à dormir dans « l'abri de nuit ».

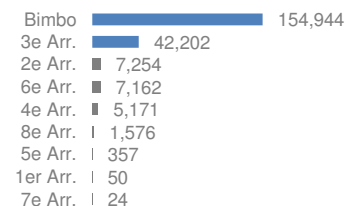
Evolution de la population déplacées



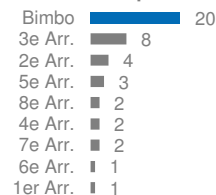
Evolution de la population déplacées sur les 4 arrondissements les plus peuplés



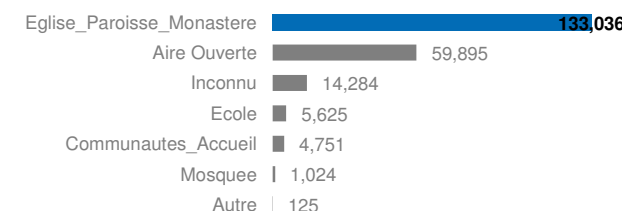
Nombre de déplacés par arrondissement



Nombre de sites par arrondissement



Populations déplacées par types de sites



Nombre de sites par types de sites

