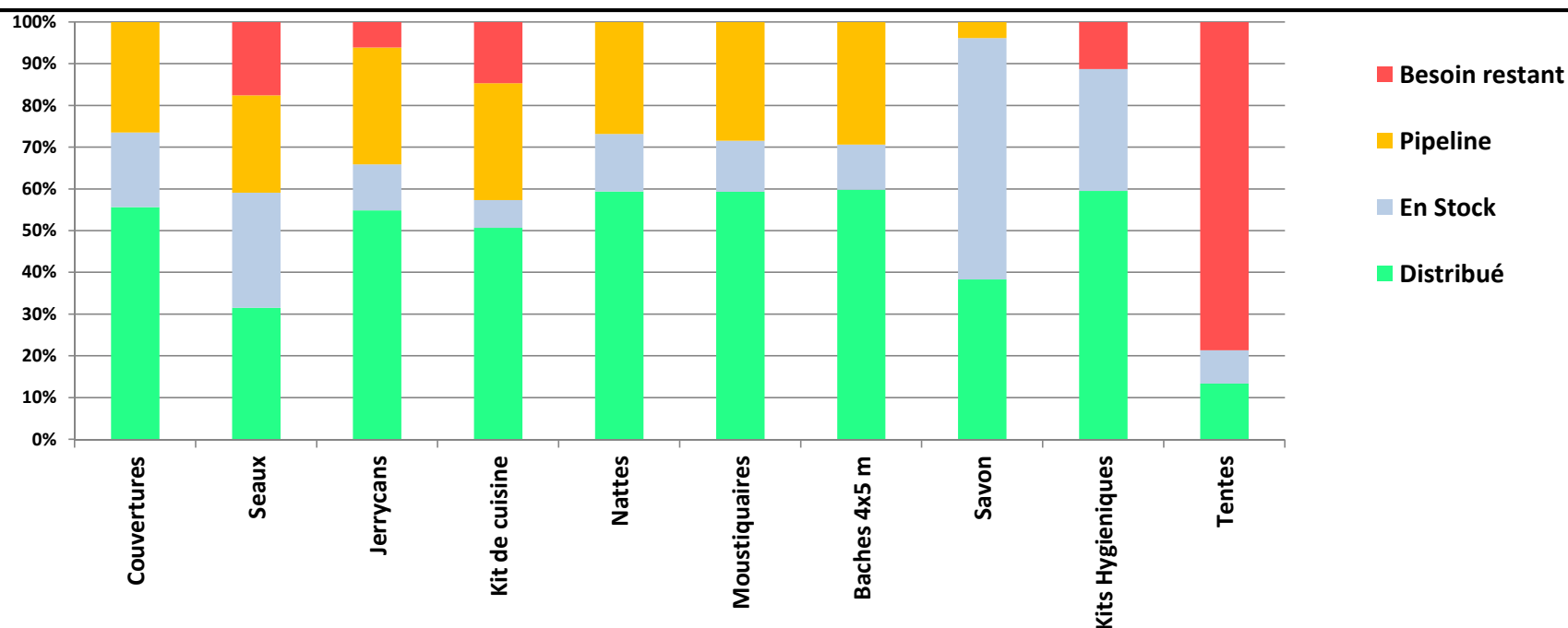


Résumé des distributions NFI - Couverture et écart restant - NIGER

En date du: 31/05/2012

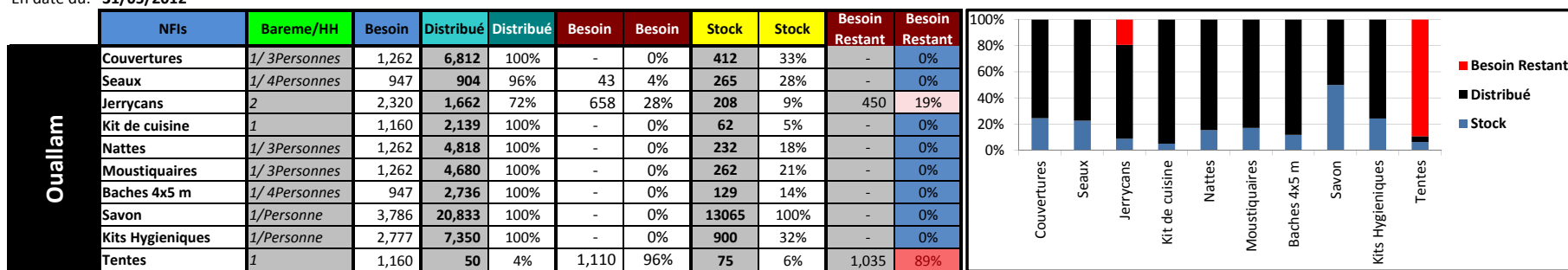
NFIs	Bareme/HH	Besoin	Distribué	Distribué	Besoin	Besoin	En Stock	En Stock	Pipeline	Pipeline	Besoin Restant	Besoin restant
Couvertures	1/ 3Personnes	13,709	20,121	100%	-	0%	4,410	32%	6,510	47%	-	0%
Seaux	1/ 4Personnes	10,282	3,244	32%	7,038	68%	2,832	28%	2,400	23%	1,806	18%
Jerrycans	2	17,168	9,416	55%	7,752	45%	1,900	11%	4,800	28%	1,052	6%
Kit de cuisine	1	8,584	4,355	51%	4,229	49%	568	7%	2,400	28%	1,261	15%
Nattes	1/ 3Personnes	13,709	10,642	78%	3,067	22%	2,480	18%	4,800	35%	-	0%
Moustiquaires	1/ 3Personnes	13,709	13,558	99%	151	1%	2,800	20%	6,500	47%	-	0%
Baches 4x5 m	1/ 4Personnes	10,282	6,498	63%	3,784	37%	1,175	11%	3,185	31%	-	0%
Savon	1/Personne	41,128	27,283	66%	13,845	34%	151,800	100%	2,730	7%	-	0%
Kits Hygieniques	1/Personne	12,338	7,350	60%	4,988	40%	3,600	29%	-	0%	1,388	11%
Tentes	1	8,584	1,151	13%	7,433	87%	685	8%	-	0%	6,748	79%



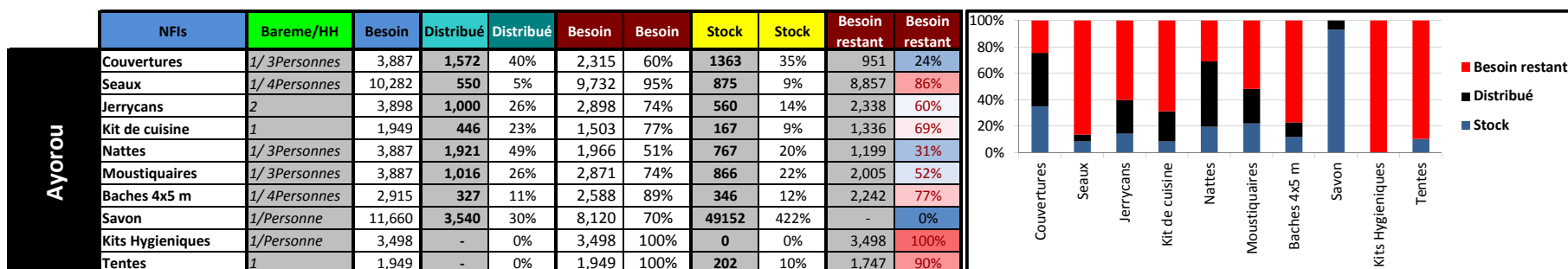
Pour plus d'information, visitez le site <http://data.unhcr.org/MaliSituation/region.php?id=42&country=157>

RESUME DES DISTRIBUTIONS NFI - COUVERTURE ET GAP PAR DEPARTEMENTS

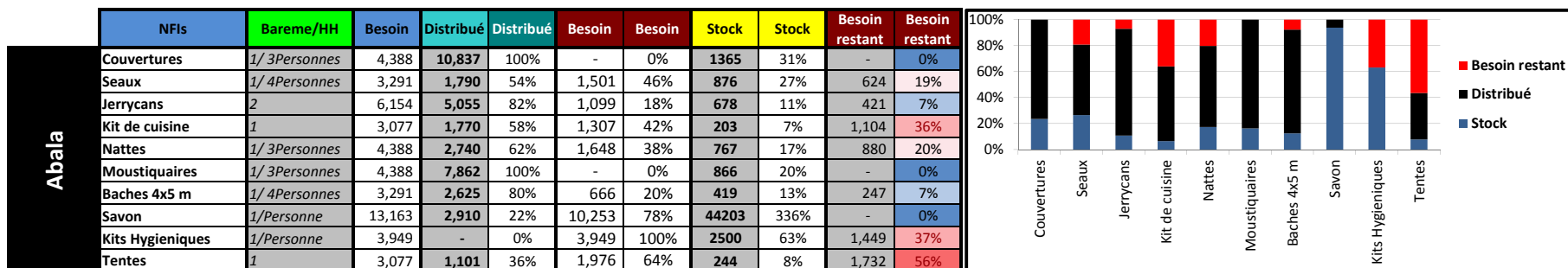
En date du: 31/05/2012



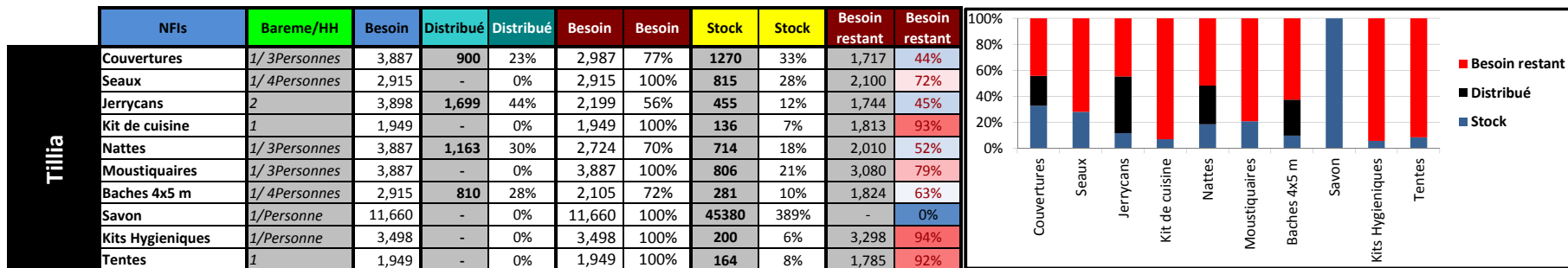
*Comprends tous les autres sites dans le departement de Ouallam



*Comprends tous les autres sites dans le departement d'Ayrourou



*Comprends tous les sites dans le departement d'Abala



*Comprends tous les sites dans le departement de Tillia

Résumé des distributions NFI - par agences et sites - NIGER

En date du: **31/05/2012**

Row Labels	Couvertures	Tentes	Pagnes	Seaux	Jerrycan	Moustiquaires	Nattes	Baches 4x25 m	Baches 4x5 m	Savon	Kit Hygienique	Kit de Cuisine
UNHCR	11522	1151		2694	6039	9562	5842		2362	9543		2580
CADEV	7062			1854	3140	7417	3140		100	4263		1354
Abala	6762			1070	2140	6762	2140					1070
Ayorou	300			500	1000		1000		100	3000		
Ouallam				284		655				1263		284
ISLAMIC RELIEF	3560	1151		840	1200	2145	1539		1452	5280		1226
Abala	2160	1101		720	1000	1100	600		710	2910		700
Ayorou	1100					845	819		227			446
Ouallam	300	50		120	200	200	120		515	2370		80
AKARASS	900				1699		1163		810			
Tillia	900				1699		1163		810			
UNICEF	2877		1000		2877		873	1	3136			140
ACTED	1915				1915				1915			
Abala	1915				1915				1915			
ISLAMIC RELIEF	962		1000		962		873	1	1221			
Ouallam	962		1000		962		873	1	1221			
CARE												140
Ouallam												140
CICR	3000								1000			
CICR	3000								1000			
Ouallam	3000								1000			
PLAN NIGER	172			50		171	102			540		
PLAN NIGER	172			50		171	102			540		
Ayorou	172			50		171	102			540		
WORLD VISION				500	500					7000	5000	500
WORLD VISION				500	500					7000	5000	500
Ouallam				500	500					7000	5000	500
CARE	2550		7050			3825	3825			10200	2350	1135
CARE	2550		7050			3825	3825			10200	2350	1135
Ouallam	2550		7050			3825	3825			10200	2350	1135
Grand Total	20121	1151	8050	3244	9416	13558	10642	1	6498	27283	7350	4355

Pour plus d'information, visitez le site <http://data.unhcr.org/MaliSituation/region.php?id=42&country=157>