



# Synthèse Globale des données des réfugiés maliens au Burkina Faso

## A. Synthèse des données

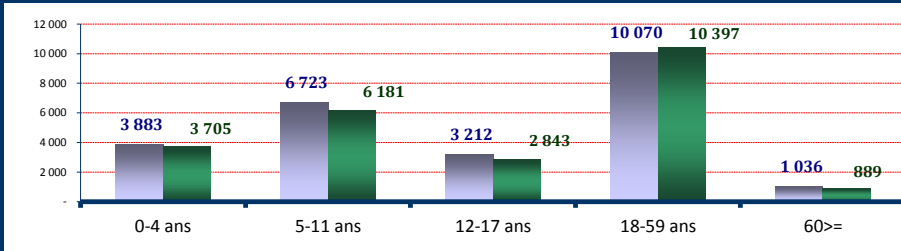
O: Officiel, S: Spontané, U: Urbain D/R: Dispersé/Rural

	25-Mar-2013	Familles
Dernière MAJ	48 939	13 246
Effectif global	182	58
Nouveaux arrivés	-	-
Enreg. In Situ	4	
Naissances	2	
Départs/Décès		

Camp/Site	Individus	Camp/Site	Individus	Camp/Site	Individus
Goudébo(O)	10026	Ouahigouya (U)	63	Deou(S)	1990
Mentao (O)	15394	Gorom-Gorom(U)	258	Tin-Hedja(S)	874
Sag-Nioniogof(O)	2830	Hors-Camp Oud (D/R)	9209		
Ouagadoug(U)	815	Hors-Camp Soum (D/R)	1370		
Bobo-Diou.(U)	2212	Dibissi(S)	3898		

## B. Démographie de la pop. Actuelle

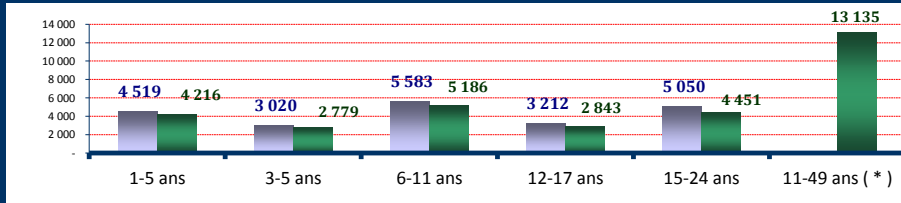
Age	Homme	Femme	(%)
0-4 ans	3 883	3 705	15,51%
5-11 ans	6 723	6 181	26,37%
12-17 ans	3 212	2 843	12,37%
18-59 ans	10 070	10 397	41,82%
60>=	1 036	889	3,93%
<b>S.Total</b>	<b>24 924</b>	<b>24 015</b>	<b>100%</b>
<b>(%)</b>	<b>50,93%</b>	<b>49,07%</b>	
<b>G.Total</b>	<b>48 939</b>	<b>13 246</b>	



## C. Education & Tranche d'age utile

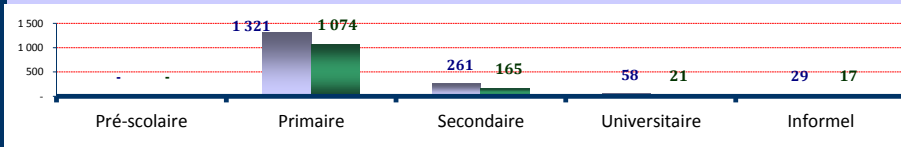
### a) Tranche d'age utile ( Kits hygiéniques \*)

Age	Homme	Femme	(%)
1-5 ans	4 519	4 216	17,85%
3-5 ans	3 020	2 779	11,85%
6-11 ans	5 583	5 186	22,00%
12-17 ans	3 212	2 843	12,37%
15-24 ans	5 050	4 451	19,41%
11-49 ans (*)	13 135	26,84%	



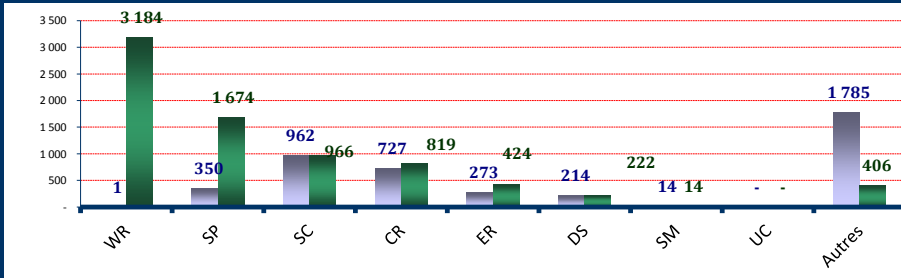
### b) Scolarisations

Niveau	Homme	Femme	T.Net
Pré-scolaire	-	-	0,00%
Primaire	1 321	1 074	41,30%
Secondaire	261	165	3,96%
Universitaire	58	21	0,30%
Informel	29	17	



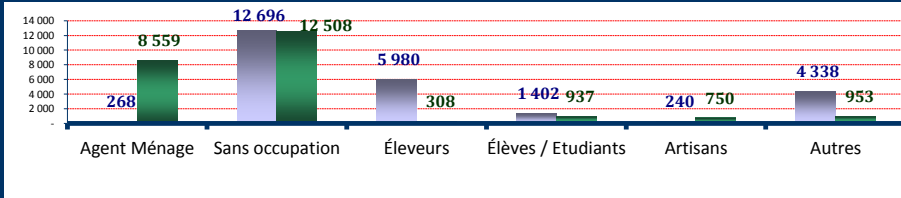
## D. Besoins Spécifiques

Besoins spécifiques	Homme	Femme	(%)
1) WR	1	3 184	6,51%
2) SP	350	1 674	4,14%
3) SC	962	966	3,94%
4) CR	727	819	3,16%
5) ER	273	424	1,42%
6) DS	214	222	0,89%
7) SM	14	14	0,06%
UC	-	-	0,00%
11) Autres	1 785	406	4,48%
<b>Total</b>	<b>4 326</b>	<b>7 709</b>	<b>24,59%</b>



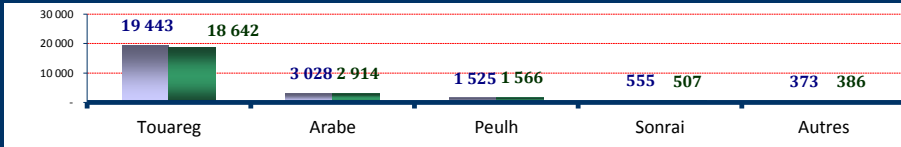
## E. Occupations

Occupations	Homme	Femme	(%)
1) Agent Ménage	268	8 559	18,04%
2) Sans occupation	12 696	12 508	51,50%
3) Éleveurs	5 980	308	12,85%
4) Élèves / Etudiants	1 402	937	4,78%
5) Artisans	240	750	2,02%
6) Autres	4 338	953	10,81%
7) <b>Total</b>	<b>24 924</b>	<b>24 015</b>	<b>100%</b>



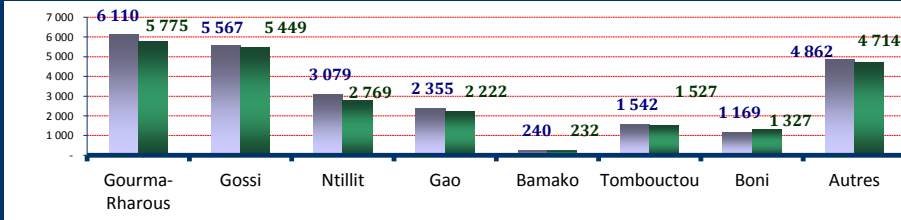
## F. Ethnie des réfugiés

Ethnie	Homme	Femme	(%)
1) Touareg	19 443	18 642	77,82%
2) Arabe	3 028	2 914	12,14%
3) Peulh	1 525	1 566	6,32%
4) Sonrai	555	507	2,17%
4) Autres	373	386	1,55%



## G. Départements d'origine

Départements	Homme	Femme	(%)
1) Gourma-Rharous	6 110	5 775	24,29%
2) Gossi	5 567	5 449	22,51%
3) Ntillit	3 079	2 769	11,95%
4) Gao	2 355	2 222	9,35%
5) Bamako	240	232	0,96%
6) Tombouctou	1 542	1 527	6,27%
7) Boni	1 169	1 327	5,10%
8) Autres	4 862	4 714	19,57%



CR : Enfant à risque, WR : Femme à risque, SP : Parent seul, ER : Personne âgée à risque, DS : Handicapé, SM : Condition Médicale sévère, SC : Enfant séparé et UC : Enfant non accompagné

Pour toute information, prière adresser vos requêtes à l'adresse suivante : [bkfouim@unhcr.org](mailto:bkfouim@unhcr.org)