







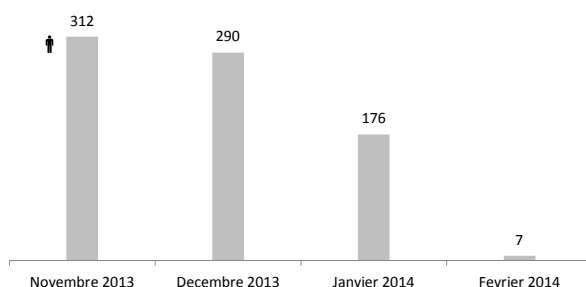


Tranche d'Age et Genre

	Femmes					Hommes					Total
	0-4	5-11	12-17	18-59	60+	0-4	5-11	12-17	18-59	60+	
Population actuelle	4,753	7,474	10,691	2,925	975	4,856	7,235	6,574	2,658	781	48,922
Candidats enregistrés attendant la facilitation au retour	322	478	675	156	63	358	460	443	204	50	3,209
Retours spontanés	80	153	222	58	17	86	144	249	84	31	1,124
Retours facilités	282	424	584	137	52	314	387	373	169	42	2,764
Empreintes capturées	118	413	665	151	57	138	422	432	193	49	2,638

 48,922	 11,390	Population Actuelle
 3,209		Enregistrés en attente
 1,124		Retours Spontanés
 2,764	 623	Retours Facilités
 XOF 92,675,960	 XOF 2,180,000	Cash Grant & Transport

Resultat de la collecte des intentions au retour facilité
Novembre 2013 - Février 2014



Specific Needs

	Population actuelle	Enregistrés en attente	Retours Facilités
Woman at risk	4,499	383	339
Older person at risk	876	85	74
Single parent	3,635	208	183
Unaccompanied or separated child	675	38	36
Child at risk	3,741	58	55
Disability	677	60	54
SGBV	258	15	12
Serious medical condition	804	59	50
Specific legal and physical protection ne	1,430	61	58
Family unity	33	3	3
Torture	9	-	-
Total Special Needs	16,637	970	864

NB: Certaines personnes peuvent avoir 1 ou plusieurs besoins spécifiques

NB: Enregistrés en attente désignent ceux dont les empreintes ont été

capturées et ont desisté à la facilitation au retour

Education

	Population actuelle	Enregistrés en attente	Retours Facilités
No education	40,843	2,208	1,935
Informal education	1,430	96	73
1 year (or Grade 1)	1,445	264	220
2 years (or Grade 2)	978	140	116
3 years (or Grade 3)	930	137	115
4 years (or Grade 4)	770	101	88
6 years (or Grade 6)	679	63	56
5 years (or Grade 5)	639	85	71
7 years (or Grade 7)	261	24	21
9 years (or Grade 9)	224	36	27
8 years (or Grade 8)	196	23	18
12 years (or Grade 12)	78	3	3
10 years (or Grade 10)	143	9	5
University level	57	2	2
11 years (or Grade 11)	94	5	2
Post university level	11	1	1
14 years (or Grade 14)	10	2	2
13 years (or Grade 13)	35	2	2
Kindergarten	56	4	3
Technical or vocational	22	4	4
Unknown	21	-	-

Occupation

	Population actuelle	Enregistrés en attente	Retours Facilités
No occupation	28,344	1,477	1,301
Student	4,843	710	710
Domestic helpers and cleaners	4,753	273	273
Dairy and livestock producers	3,411	83	83
General managers (own or small business)	459	49	49
Craftsmen (wood, textile, leather)	527	36	36
Housekeepers (including housewives)	1,173	51	51
Farmers (crop and vegetable)	478	41	41
Farm-hands & labourers	678	91	91
Market-oriented animal producers	796	27	27
Clerks - stock	115	15	15
Sales representatives/merchant/trader	729	136	136
Blacksmiths and forge workers	150	8	8
Bricklayers and stonemasons	148	22	22
Car, taxi and van drivers	90	3	3
Tailors, dressmakers and hatters	126	7	7
Freight handlers	65	9	9
Motor vehicle mechanics and fitters	68	6	6
Primary education teachers	66	6	6
Religious professionals	120	2	2
Butchers, fishmongers	66	16	16
Basketry weavers, brush makers	514	19	19
Street food vendors	227	23	23
Others	976	99	170

Adresse dans le pays d'Origine

	Population actuelle	Enregistrés en attente	Retours Facilités
Menaka (ADM3)	####	1,095	969
Anderaboukane	####	1,468	1,167
Gao (ADM3)	5,739	102	97
Ansongo (ADM3)	5,280	339	339
Inekar	395	2	2
Kidal (ADM3)	742	12	8
Abeibara (ADM3)	419	11	11
Toubakoura	8	-	-
Taga	12	-	-
Mopti (ADM3)	29	-	-
Bourem (ADM3)	149	-	-
Tinaguelhadj	7	-	-
Bamba	64	-	-
Others	5,361	180	171

Ethnicite

	Population actuelle	Enregistrés en attente	Retours Facilités
Tuareg	38479	2,893	2,519
Songhai	6294	216	171
Arab	928	14	14
Hausa	1459	74	56
Pular, Fula	987	8	-
Peuhl	583	-	-
Songo	78	4	4
Others	114	-	-