



Synthèse Globale des données des réfugiés maliens au Burkina Faso

A. Synthèse des données

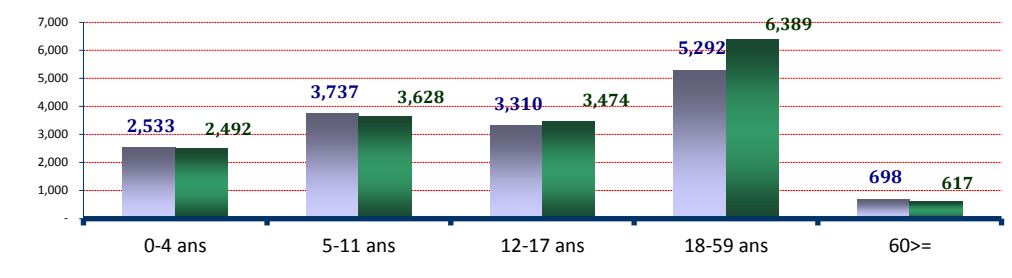
O: Officiel, U: Urbain D/R: Dipersed/Rural

	25-Feb-2014	Familles
Dernière MAJ		
Effectif global	32,170	9,362
Nouveaux arrivés	-	-
Enreg. In Situ	2,047	-
Naissances		1,205

Camp/Site	Individus	Camp/Site	Camp/Site	Individus	
Goudébo(O)	9018	Hors-Camp Oud (D/R)	8127	Ouagadoug.(U)	285
Mentao (O)	11683	Hors-Camp Soum (D/R)	54	Bobo-Diou.(U)	1099
Sag-Nioniogo(O)	1904				

B. Démographie de la pop. Actuelle

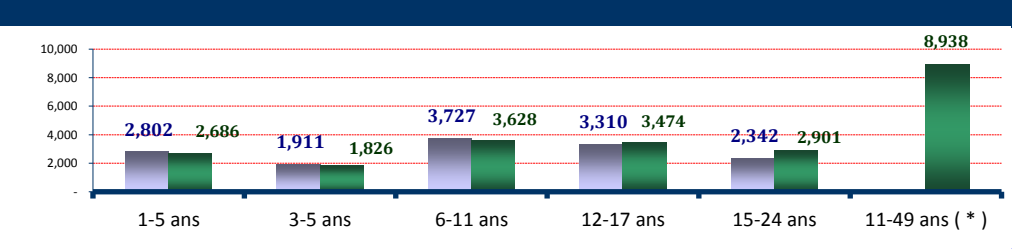
Age	Homme	Femme	(%)
0-4 ans	2,533	2,492	15.62%
5-11 ans	3,737	3,628	22.89%
12-17 ans	3,310	3,474	21.09%
18-59 ans	5,292	6,389	36.31%
60>=	698	617	4.09%
S.Total	15,570	16,600	100%
(%)	48.40%	51.60%	Familles
G.Total		32,170	9,362



C. Education & Tranche d'age utile

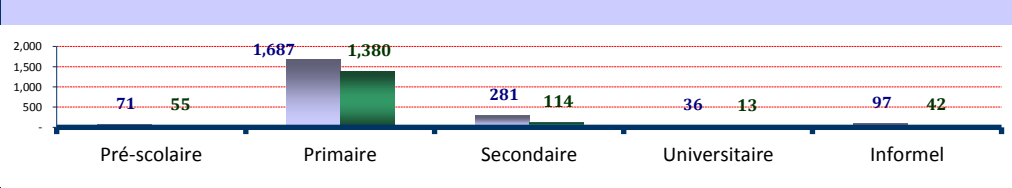
a) Tranche d'age utile (Kits hygiéniques *)

Age	Homme	Femme	(%)
1-5 ans	2,802	2,686	17.06%
3-5 ans	1,911	1,826	11.62%
6-11 ans	3,727	3,628	22.86%
12-17 ans	3,310	3,474	21.09%
15-24 ans	2,342	2,901	16.30%
11-49 ans (*)		8,938	27.78%



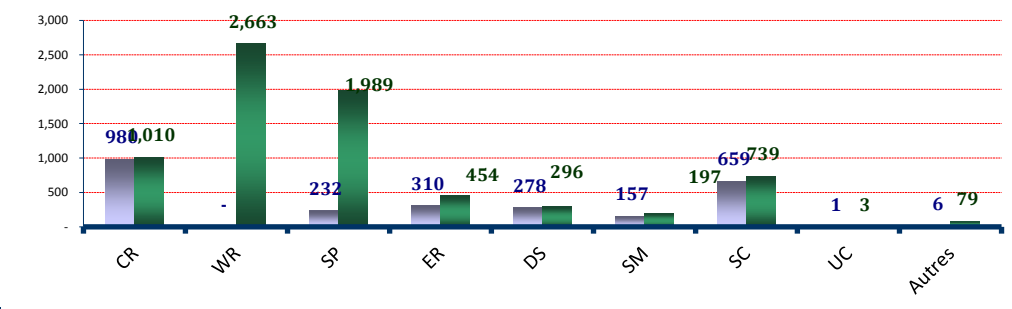
b) Scolarisations

Niveau	Homme	Femme	T.Net
Pré-scolaire	71	55	2.30%
Primaire	1,687	1,380	82.07%
Secondaire	281	114	5.37%
Universitaire	36	13	0.27%
Informel	97	42	



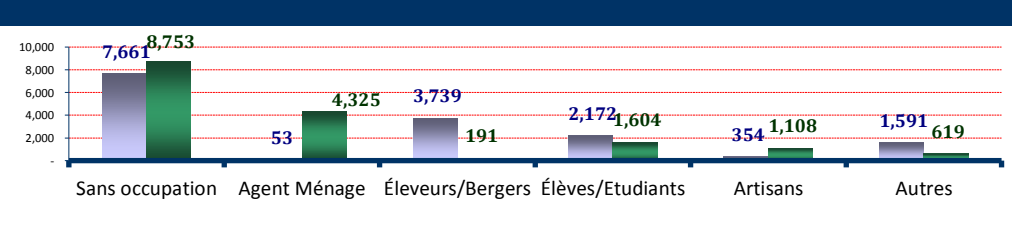
D. Besoins Spécifiques

Besoins spécifiques	Homme	Femme	(%)
1) CR	980	1,010	6.19%
2) WR	-	2,663	8.28%
3) SP	232	1,989	6.90%
4) ER	310	454	2.37%
5) DS	278	296	1.78%
6) SM	157	197	1.10%
7) SC	659	739	4.35%
UC	1	3	0.01%
11) Autres	6	79	0.26%
Total	2,623	7,430	31.25%



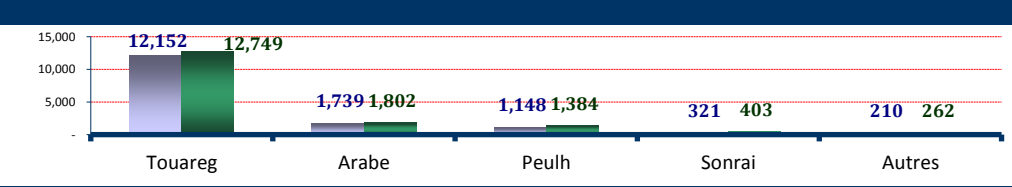
E. Occupations

Occupations	Homme	Femme	(%)
1) Sans occupation	7,661	8,753	51.02%
2) Agent Ménage	53	4,325	13.61%
3) Éleveurs/Bergers	3,739	191	12.22%
4) Élèves/Étudiants	2,172	1,604	11.74%
5) Artisans	354	1,108	4.54%
6) Autres	1,591	619	6.87%
7) Total	15,570	16,600	100%



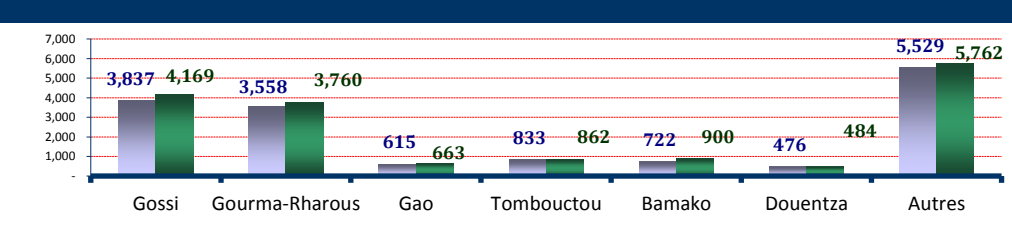
F. Ethnie des réfugiés

Ethnie	Homme	Femme	(%)
1) Touareg	12,152	12,749	77.40%
2) Arabe	1,739	1,802	11.01%
3) Peulh	1,148	1,384	7.87%
Sonrai	321	403	2.25%
4) Autres	210	262	1.47%



G. Départements d'origine

Départements	Homme	Femme	(%)
1) Gossi	3,837	4,169	24.89%
2) Gourma-Rharous	3,558	3,760	22.75%
3) Gao	615	663	3.97%
4) Tombouctou	833	862	5.27%
5) Bamako	722	900	5.04%
6) Douentza	476	484	2.98%
7) Autres	5,529	5,762	35.10%



CR : Enfant à risque, WR : Femme à risque, SP : Parent seul, ER : Personne âgée à risque, DS : Handicapé, SM : Condition Médicale sévère, SC : Enfant séparé et UC : Enfant non accompagné

Pour toute information, prière adresser vos requêtes à l'adresse suivante : bkfouim@unhcr.org