



Du 1er juin au 03 juillet 2015, **3.043** personnes sont arrivées spontanément au camp de Minawao, soit une moyenne de 87 personnes / jour.
 Au 11 juillet 2015, la population totale de réfugiés s'élève à 43.343 personnes.
 60% de la population totale du camp à moins de 18 ans, les femmes représentent 53% de la population totale et 70% des personnes à besoins spécifiques.

Avec l'augmentation de la population, la capacité d'accueil du camp a atteint ses limites et crée de nouveaux besoins.
 Ces besoins sont notamment l'identification d'un nouveau site pouvant désengorger le camp de Minawao, l'approvisionnement en eau et en quantité suffisante, la construction de nouveaux abris familiaux, la mise en œuvre des activités de prévention du choléra et le renforcement des mesures sécuritaires.

Informations générales

Population totale	43.343
Nombre de ménages	11.489
	Taille moyenne des ménages : 4
Etats d'origine	Borno (97%), Adamawa(2%), autres (1%)
Principales religions	Protestant(44%), Islam (43%), Catholiques(12%)
Principales ethnies	Kanuri, Mafa, Glavda, Arab, Hausa
Date d'ouverture du camp	02 juillet 2013
Superficie	319 hectares
Nombre de blocs	26
Localisation	Extrême Nord / Mayo-Tsanaga
Distance de la frontière	70 Kms
Nombre total d'acteurs	22
Nombre de Postes de Police	01
Coordonnées GPS	E:13° 51'25.83" / N:10° 33'38.44"



Réfugiée à un point d'eau © UNHCR /D. Kadessou

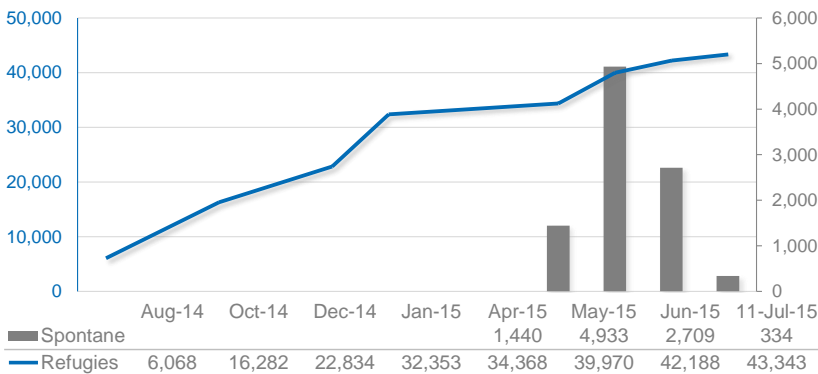


Figure 1. Evolution de la population du camp de Minawao

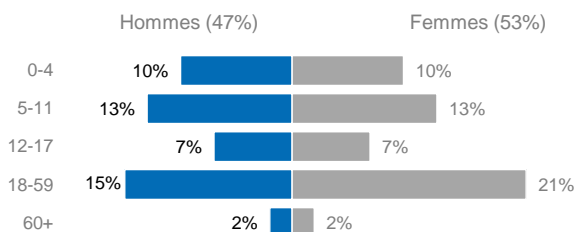
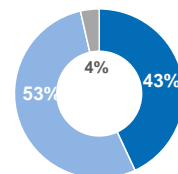


Figure 2. Répartition de la population par genre et par tranches d'âge

L' accès a l'eau : challenge #1

- 17 litres /personnes/jour
- 129 m3 : Déficit en eau (Gap)



- 36 Forages (UNHCR 24, UNICEF 10, Plan 02)
- Water trucking (MSF-Suisse)
- Water trucking (CAMWATER, Gvt)

Figure3. Sources d'approvisionnement en eau

Suivi des indicateurs

Secteurs	Indicateurs	Unites	Standard	Valeur actuelle	Observations	Sources
Protection	% de réfugiés couverts par le monitoring de protection	%	100%	100%	Activité regulierement mise a oeuvre a travers le screening et les ecoutes de protection	ALVF, UNHCR, ONUFemmes, IEDA Relief
	% des personnes avec des besoins spécifiques identifiées et recevant une assistance	%	100%	100%	9.484 personnes avec besoins spécifiques (6.570 femmes et 2.914 hommes)	IEDA Relief, ONUFemmes, ALVF, UNHCR
	% d'enfants de moins de 12 mois à qui les autorités ont délivré un certificat de naissance	%	100%	100%	100% des 940 enfants réfugiés nigerians nés au Cameroun et enregistrés au camp de Minawao ont reçu un extrait de naissance (délivré par le service d'état civil de Mokolo)	UNHCR
	% d'enfants non accompagnés identifiés et référés dans les familles d'accueil	%	100%	96%	134 enfants non accompagnés enregistrés (36 filles; 108 garçons) parmi lesquels 128 ont été admis dans des familles d'accueil. Le mecanisme d'identification, de reference et de prise en charge est fonctionnel	UNHCR, CICR, IEDA Relief, ALDEPA
WASH	# de personnes par latrines		20<	19	2.302 latrines fonctionnelles Déficit en latrines : 0	MINEE, UNHCR, MSF-Suisse, UNICEF, Public Concern, ACEEN, Plan International
	# de personnes par point d'eau		400-500	1030	La consommation spécifique (17,1 l/j/p) a augmenté par rapport à la semaine passée (16,6 l/j/p).	
	Litres d'eau / Personnel / Jour	Litres	> 15 L	17	Formation des auxiliaires de l'hygiène réalisée et intensification des activités de promotion de l'hygiene en cours	
	# de réfugiés par promoteur d'hygiene		500 pour 1	422		
Abri et NFI	% de réfugiés ayant accès à un abri décent	%	100%	89%	4.787 réfugiés vivent dans des abris communautaires. Déficit en abris familiaux : 1.250	UNHCR, Public Concern, Plan Cameroun
	% de réfugiés ayant reçu une assistance en NFI	%	100%	100%	Une distribution reguliere de NFI est réalisée dans le camp	PC, UNHCR, UNFPA, UNICEF
Sécurité Alimentaire	Distribution générale de vivres	Kcal	>= 2,100	2100	Composition du panier : riz, huile et CSB. Legumineuses (haricot) et sel inclus lors de la distribution du mois de juin.	PAM, Public Concern
Santé	Taux de mortalité	/10,000/jr	< 1	0.5	Six (06) décès enregistrés durant la semaine du 29 juin au 03 juillet 2015. Il s'agissait de 1 cas de malnutrition, 1 cas d'Hypertension artérielle et 4 cas d'anémie	IMC, MSF, OMS, MinS, UNHCR
	Taux de mortalité chez les -5ans	/10,000/jr	< 2	0		
Nutrition	Taux de malnutrition globale (GAM)	%	< 10%	0.7	La proportion de taux de la malnutrition globale et sévère a été déterminée lors du screening issu de la distribution Blanket Feedind Supplementary Program (BSFP) réalisé par le PAM via son partenaire IMC	IMC, PAM, DRSP, UNHCR, MINS, UNICEF
	Taux de malnutrition severe (SAM)	%	< 2%	0.1		
Education	% des enfants en âge scolaire inscrits à l'école primaire	%	100%	54%	6.663 enfants inscrits au primaire (3.752 garçons et 2.911 filles) sur 12.251 enfants âgés de 06 à 13ans	MINEDUB, UNHCR, Public Concern, MINESEC, UNICEF
	% des enfants en âge scolaire inscrits à l'école secondaire	%	100%	50%	1.846 enfants inscrits au secondaire. (894 garçons, 952 filles) sur 3.695 enfants âgés de 14 à 17ans	

Legende

- Standard atteint
- Standard pas atteint
- Valeur critique

Les données contenues dans cette matrice sont les plus récentes disponibles au moment de la production du présent document.
Elles proviennent des différentes sources mentionnées dans la matrice.

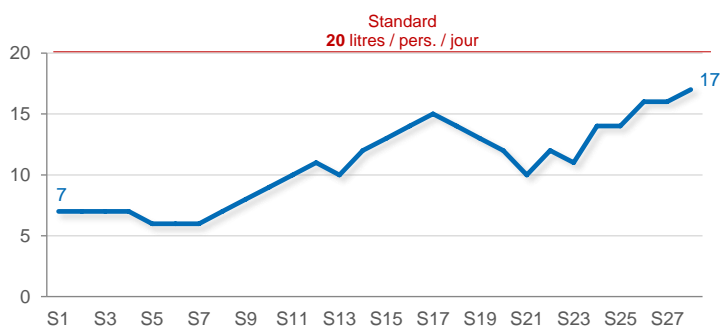


Figure4. Evolution du nombre de litres d'eau / personne / jour du 1^{er} janvier au 11 juillet 2015

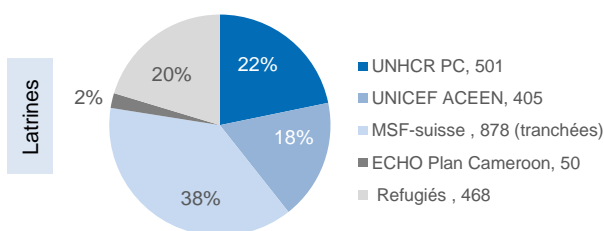


Figure5. % de latrines fonctionnelles par intervenant

Qui Fait Quoi ?

Nombre total d'acteurs : **22**

Ministères / Structures gouvernementales : **07**

Organisations du système des Nations Unies : **06**

ONG internationales : **05**

ONG locales : **04**

Répartition des acteurs par secteur

Protection	Sécurité Alimentaire	Eau , Hygiène et Assainissement	Santé	Nutrition	Education	Abris et Non Vivres	CCCM	Livelihood
MINAS	PAM	MINEE	MINSANTE	MINSANTE	MINEDUB	UNHCR	UNHCR	UNHCR
MINPROFF	UNHCR	CAMWATER	OMS	UNICEF	MINESEC	UNICEF	IEDA Relief	
UNHCR	Public Concern	UNHCR	UNHCR	PAM	UNICEF	OMS		
FNUAP	IEDA Relief	UNICEF	FNUAP	UNHCR	UNHCR	FNUAP		
UNICEF		MSF-Suisse	UNICEF	MSF Suisse	Public Concern	Public Concern		
ONUFemmes		Plan International	MSF Suisse	Croix-Rouge Camerounaise	IEDA Relief	IEDA Relief		
CICR		Public Concern	IMC	IMC		Plan International		
IEDA Relief		ACEEN						
IMC		IEDA Relief						
ALDEPA								
ALVF								

Personnes a besoins spécifiques

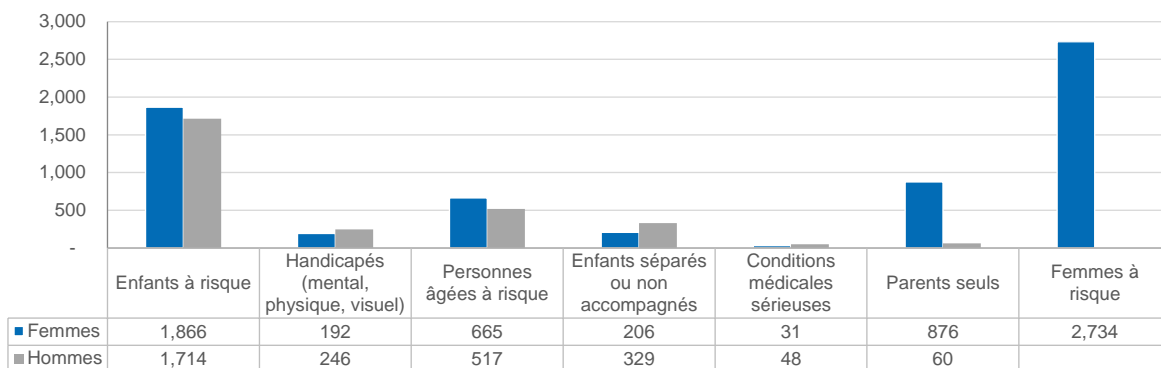


Figure5. Répartition par genre et par groupe de vulnérabilité

Mobilisation communautaire

Pour leur meilleure implication dans la gestion du camp les réfugiés sont regroupés dans divers comités à savoir:

- un comité central des réfugiés,
- un comité des chefs de blocs,
- un comité de femmes,
- un comité de jeunes,
- un comité mixte de résolution pacifique des conflits et
- un comité pour chaque secteur d'activité

Les femmes sont représentées à 50% dans chaque comité sauf pour le comité de gestion des moulins composé de 10 femmes et de 5 hommes soit 67% de femmes et 33% d'hommes.

PROTECTION

- Transfert des réfugiés de la frontière vers le camp en coordination avec les autorités locales civiles et militaires
- Monitoring des centres de détention (14 réfugiés détenus ont bénéficié d'une assistance juridique et matérielle de l'UNHCR, 3 réfugiés libérés)
- Identification et prise en charge des cas de SGBV (60 cas de violences physiques, 56 cas de violences économiques, 40 cas de violences psychologiques et émotionnelles, 14 cas de mariages forcés et précoces, 01 cas de viol)
- Prise en charge des enfants non accompagnés (96% d'enfants non accompagnés ont été admis dans des familles d'accueil)
- Screening des nouvelles arrivées et enregistrement individuel
- Documentation : attestation de réfugiés attribuée à chaque ménage et enregistrement des naissances à l'état civil
- Construction et équipement d'un espace de cohésion sociale
- Activités récréatives et ludiques dans les Espaces Amis d'Enfants en faveur d'environ 7.000 enfants réfugiés et hôtes

EDUCATION

- Instauration d'un curriculum bilingue camerounais
- Inscription de 6.663 élèves au primaire, 1.846 au secondaire et 1.651 à la maternelle durant l'année scolaire 2014-2015.
- Suivi pédagogique effectué par le MINEDUB et MINESEC
- Alphabétisation fonctionnelle et formation des formateurs pour l'alphabétisation des adultes en cours
- Taux de réussite de 100% pour 14 enfants réfugiés de classe Six ayant composé le concours d'entrée en 6ème (Form 1)

EAU, HYGIÈNE ET ASSAINISSEMENT

- 36 forages réalisés (UNHCR, UNICEF, Plan International) dont 05 dans les villages environnant le camp de Minawao
- Water trucking: Activité réalisée par MSF-Suisse et le camion-citerne de CAMWATER mise à disposition par le Gouvernement. Au total plus d'une dizaine de camions sont mobilisées quotidiennement pour le Water trucking qui fournit 53% de la quantité d'eau desservie au camp de Minawao
- Analyse physique régulière de la qualité de l'eau : mesure de la conductivité, la turbidité, le pH, la température et du chlore résiduel. Les résultats montrent que l'eau respecte les normes recommandées

SANTÉ - NUTRITION

- Campagnes de vaccination (rougeole, polio, méningite à méningocoque A,) et PEV de routine (OMS, UNICEF, MSF, IMC).
- Médicaments, matériels et consommables médicaux: kits choléra, TDR de VIH, des kits d'accouchement et de césariennes, moustiquaires et réfrigérateurs solaires (OMS, UNHCR, UNFPA, UNICEF, IMC, MSF...)
- 1500-1700 consultations primaires et curatives / semaine, 70 consultations prénatales / semaine, 10 à 25 accouchements / semaine
- Santé mentale: 280 personnes suivies, 90 ont atteint un niveau de stabilité mais sont toujours sous traitement
- Accélération de la mise en place des dispositions contenues dans le plan de riposte choléra
- 30 relais communautaires formés par la CRC pour les activités de dépistage et sensibilisation
- Blanket feeding assuré pour 8.662 enfants âgés de 6-59 ans

SECURITE ALIMENTAIRE

- 706 tonnes de vivres distribuées en juin à 40.637 réfugiés
- Distribution de repas froids aux arrivées spontanées

ABRIS ET NON VIVRES

- 134 Abris Communs & 6986 Abris Familiaux
- Début de construction des abris sur le nouveau centre de transit situé à 4 kilomètres du camp de Minawao. Ce site servira à renforcer le screening des arrivés spontanés
- Du 24 au 29 juin 2015: Distribution de kits hygiéniques (savons, pâte dentifrice, serviettes hygiéniques, seau, brosse à dent, gobelet) à 100% des femmes en âge de procréer soit 11.000 femmes âgées de 13 ans et plus.

Infrastructures existantes au camp de Minawao

Libellé	Quantités	Observations
Machines Hydraform®	2	Ces machines acquises par le UNHCR , serviront a produire des briques comprimées pour la construction des infrastructures de base en matériaux durables: <ul style="list-style-type: none"> • Salles de classes et bloc de Direction, • Centre de santé, • Poste de sécurité (en cours), • Centre communautaire multifonctionnelle, • Ecole maternelle
Espace de cohésion des femmes	01	Espace mis a disposition par ONUFEMMES composé de : <ul style="list-style-type: none"> • Une grande hutte pour des sessions de formation et pour les activités de mobilisation communautaires sur les questions de VBG, la cohésion sociale pouvant s'adresser aussi bien aux hommes qu'aux femmes ; • Une petite hutte pour les ateliers relatifs aux activités génératrices de revenus, • Une case ronde servant de lieu pour les thérapies/discussion de groupe • Une salle d'écoute et un refuge pour l'hébergement des survivantes de VBG
Forages	36	UNHCR : 24 (3 dans le village de Gadalah et 1 a Gawar); UNICEF : 10 Plan International : 2 (1 dans le village Ndjaindi)
Ecole primaire	02	24 salles de classe. Curriculum camerounais. L'ouverture d'une école maternelle est prévue pour l'année scolaire 2015-2016.
Ecole secondaire	01	07 salles de classe. Curriculum camerounais.
Poste de Santé	02	01 poste IMC et 01 poste MSF-Suisse
Maternité	01	Don de l'OMS
Lampes solaires	10	Construction de 10 lampes solaires supplémentaires prévues
Poste de Police	01	

Statistiques désagrégées par tranches d' age et par genre

Tranches d'age	Genre				Total	
	Hommes		Femmes		#	%
	#	%	#	%		
0 à 4 ans	4,283	10%	4,225	10%	8,508	20%
5 à 11 ans	5,871	13%	5,820	13%	11,691	26%
12 à 17 ans	2,990	7%	3,136	7%	6,126	14%
18 à 59 ans	6,406	15%	9,006	21%	15,412	36%
60ans+	773	2%	833	2%	1,606	4%
Total	20,323	47%	23,020	53%	43,343	

Tranches d'âge spécifiques	Hommes	Femmes	Total
-6mois	262	254	516
-1an	634	626	1,260
-2ans	1,580	1,507	3,087
-5ans	4,280	4,218	8,498
-15ans	11,900	11,784	23,684
-29ans	15,318	17,248	32,566
15-49ans	6,667	9,551	16,218



Pour plus d'informations, veuillez contacter :

Kourouma Mamady FATTA, Chef de Bureau, UNHCR Maroua, kourouma@unhcr.org

Charles Gatoto, Senior Protection Officer, UNHCR, gatoto@unhcr.org

Pour plus d'informations sur les populations déplacées dans l' Extrême Nord du Cameroun, veuillez visiter notre site Web:

<http://data.unhcr.org/SahelSituation/region.php?id=73&country=502>