

Synthèse Globale des données des réfugiés maliens au Burkina Faso

A. Synthèse des données

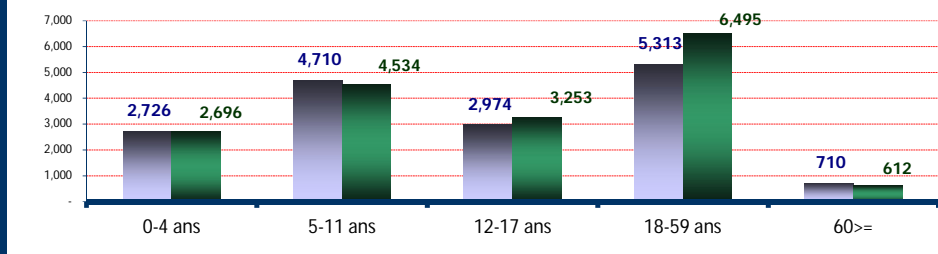
O: Officiel, S: Spontané, U: Urbain D/R: Dispersé/Rural

	31-Aug-2015	Familles
Dernière MAJ		
Effectif global	34,023	9,326
Nouveaux arrivés	73	47
Enreg. In Situ	8	6
Naissances		16
Départs/Décès		10

Camp/Site	Individus	Camp/Site	Individus	Camp/Site	Individus
Goudébo(O)	10427	Hors-Camp Oud (D/R)	8181	Ouagadoug. (U)	610
Mentao (O)	13722	Bobo-Diou.(U)	1083		

B. Démographie de la pop. Actuelle

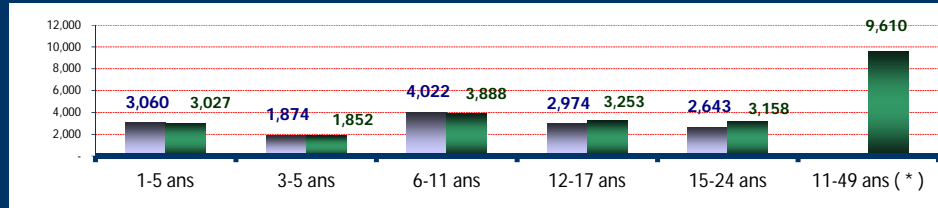
Age	Homme	Femme	(%)
0-4 ans	2,726	2,696	15.94%
5-11 ans	4,710	4,534	27.17%
12-17 ans	2,974	3,253	18.30%
18-59 ans	5,313	6,495	34.71%
60>=	710	612	3.89%
S.Total	16,433	17,590	100%
(%)	48.30%	51.70%	Familles
G.Total		34,023	9,326



C. Education & Tranche d'âge utile

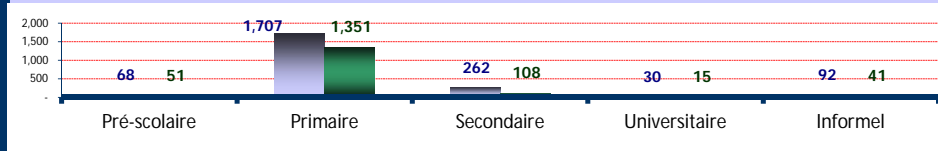
a) Tranche d'âge utile (Kits hygiéniques *)

Age	Homme	Femme	(%)
1-5 ans	3,060	3,027	17.89%
3-5 ans	1,874	1,852	10.95%
6-11 ans	4,022	3,888	23.25%
12-17 ans	2,974	3,253	18.30%
15-24 ans	2,643	3,158	17.05%
11-49 ans (*)		9,610	28.25%



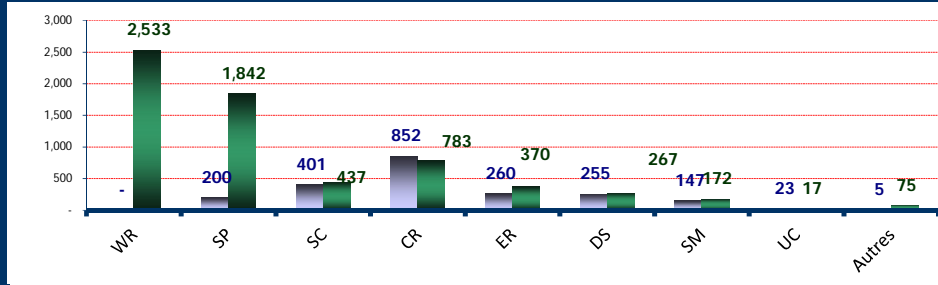
b) Scolarisations

Niveau	Homme	Femme	T.Net
Pré-scolaire	68	51	1.95%
Primaire	1,707	1,351	82.07%
Secondaire	262	108	4.68%
Universitaire	30	15	0.25%
Informel	92	41	



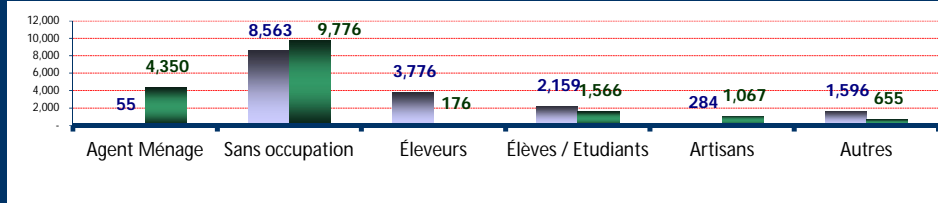
D. Besoins Spécifiques

Besoins spécifiques	Homme	Femme	(%)
1) WR	-	2,533	7.44%
2) SP	200	1,842	6.00%
3) SC	401	437	2.46%
4) CR	852	783	4.81%
5) ER	260	370	1.85%
6) DS	255	267	1.53%
7) SM	147	172	0.94%
UC	23	17	0.12%
11) Autres	5	75	0.24%
Total	2,143	6,496	25.39%



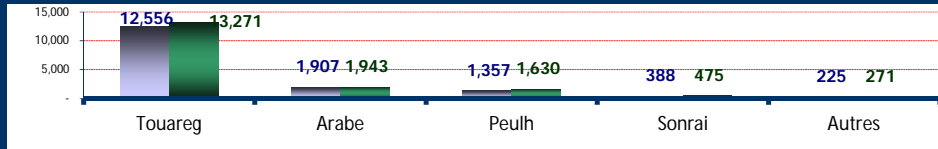
E. Occupations

Occupations	Homme	Femme	(%)
1) Agent Ménage	55	4,350	12.95%
2) Sans occupation	8,563	9,776	53.90%
3) Éleveurs	3,776	176	11.62%
4) Élèves / Etudiants	2,159	1,566	10.95%
5) Artisans	284	1,067	3.97%
6) Autres	1,596	655	6.62%
7) Total	16,433	17,590	100%



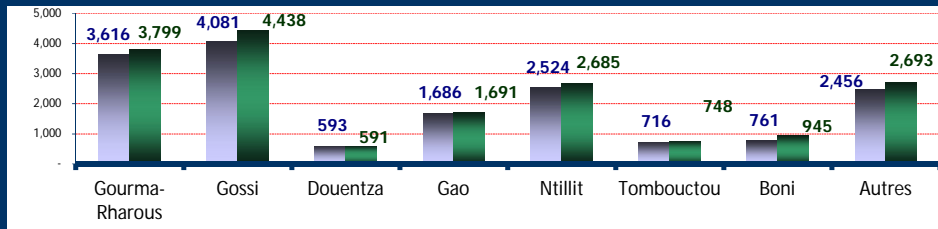
F. Ethnie des réfugiés

Ethnie	Homme	Femme	(%)
1) Touareg	12,556	13,271	75.91%
2) Arabe	1,907	1,943	11.32%
3) Peulh	1,357	1,630	8.78%
4) Sonrai	388	475	2.54%
Autres	225	271	1.46%



G. Départements d'origine

Départements	Homme	Femme	(%)
1) Gourma-Rharous	3,616	3,799	21.79%
2) Gossi	4,081	4,438	25.04%
3) Douentza	593	591	3.48%
4) Gao	1,686	1,691	9.93%
5) Ntillit	2,524	2,685	15.31%
6) Tombouctou	716	748	4.30%
7) Boni	761	945	5.01%
8) Autres	2,456	2,693	15.13%



CR : Enfant à risque, WR : Femme à risque, SP : Parent seul, ER : Personne âgée à risque, DS : Handicapé, SM : Condition Médicale sévère, SC : Enfant séparé et UC : Enfant non accompagné

Pour toute information, prière adresser vos requêtes à l'adresse suivante : bkfouim@unhcr.org

Synthèse des données des réfugiés au Burkina Faso par Site/Camp

A. Site/Camp	Ouagadougou (ville)			Bobo Dioulasso			Sag-Nioniogo		
Date	31-Aug-2015	Familles		31-Aug-2015	Familles		31-Aug-2015	Familles	
Effectif global	610	227		1,083	344		-	-	
Nouveaux arrivés	-	-		2	-		-	-	
Enreg. In Situ	-	-		2	-		-	-	
Naissances	-	-		-	5		-	-	
Départs/Décès	-	-		-	2		-	-	

B. Démographie de la population du Site/Camp									
Age	Homme			Femme			Famille		
			(%)			(%)			(%)
0-4 ans	29	31	9.84%	73	68	13.02%	-	-	0.00%
5-11 ans	66	59	20.49%	126	162	26.59%	-	-	0.00%
12-17 ans	63	32	15.57%	61	105	15.33%	-	-	0.00%
18-59 ans	164	142	50.16%	174	277	41.64%	-	-	0.00%
60>=	11	13	3.93%	16	21	3.42%	-	-	0.00%
S.Total	333	277	100.00%	450	633	100.00%	-	-	0.00%
(%)	54.59%	45.41%		41.55%	58.45%		0.00%	0.00%	Familles
G.Total		610	227		1,083	344			-

C. Éducation & Tranche d'âge utile									
a) Tranche d'âge utile (Kits hygiéniques *)									
Age	Homme			Femme			Famille		
			(%)			(%)			(%)
1-5 ans	38	36	12.13%	83	77	14.77%	-	-	0.00%
3-5 ans	24	20	7.21%	50	42	8.49%	-	-	0.00%
6-11 ans	56	53	17.87%	105	139	22.53%	-	-	0.00%
12-17 ans	63	32	15.57%	61	105	15.33%	-	-	0.00%
15-24 ans	75	60	22.13%	77	131	19.21%	-	-	0.00%
11-49 ans (*)		164	26.89%		382	35.27%			0.00%

b) Scolarisations									
Niveau	Homme			Femme			T.Net		
			(%)			(%)			(%)
Pré-scolaire	-	-	0.00%	-	-	0.00%	-	-	0.00%
Primaire	48	33	74.31%	45	59	42.62%	-	-	0.00%
Secondaire	27	25	54.74%	27	32	35.54%	-	-	0.00%
Universitaire	4	2	1.50%	6	6	1.94%	-	-	0.00%
Informel	21	2		2	5		-	-	

D. Besoins Spécifiques									
Besoins spécifiques	Homme			Femme			Famille		
			(%)			(%)			(%)
1) CR	1	2	0.49%	4	14	1.66%	-	-	0.00%
2) WR	-	57	9.34%	-	73	6.74%	-	-	0.00%
3) SP	2	14	2.62%	-	100	9.23%	-	-	0.00%
4) ER	11	12	3.77%	12	19	2.86%	-	-	0.00%
5) DS	7	4	1.80%	9	14	2.12%	-	-	0.00%
6) SM	9	14	3.77%	15	18	3.05%	-	-	0.00%
7) SC	38	16	8.85%	28	60	8.13%	-	-	0.00%
8) UC	-	-	0.00%	-	-	0.00%	-	-	0.00%
9) Autres	2	2	0.66%	-	1	0.09%	-	-	0.00%
Total	70	121	31.31%	68	299	33.89%	-	-	0.00%

E. Occupations									
Occupations	Homme			Femme			Famille		
			(%)			(%)			(%)
1) Sans occupation	145	145	47.54%	246	336	53.74%	-	-	0.00%
2) Agent Ménage	-	29	4.75%	-	54	4.99%	-	-	0.00%
3) Éleveurs/Bergers	15	1	2.62%	5	-	0.46%	-	-	0.00%
4) Élèves/Étudiants	100	62	26.56%	80	102	16.81%	-	-	0.00%
5) Artisans	20	23	7.05%	9	20	2.68%	-	-	0.00%
6) Autres	53	17	11.48%	110	121	21.33%	-	-	0.00%
G.Total	333	277	100.00%	450	633	100.00%	-	-	0.00%

F. Ethnies des réfugiés									
Ethnies	Homme			Femme			Famille		
			(%)			(%)			(%)
1) Touareg	245	201	73.11%	208	223	39.80%	-	-	0.00%
2) Arabe	15	10	4.10%	46	65	10.25%	-	-	0.00%
3) Peulh	23	17	6.56%	89	186	25.39%	-	-	0.00%
4) Sonrai	37	35	11.80%	36	61	8.96%	-	-	0.00%
5) Autres	13	14	4.43%	71	98	15.60%	-	-	0.00%

G. Départements d'origine									
Departements	Homme			Femme			Famille		
			(%)			(%)			(%)
1) Tombouctou	49	37	14.10%	67	104	15.79%	-	-	0.00%
2) Bamako	28	24	8.52%	51	71	11.27%	-	-	0.00%
3) Douentza	27	9	5.90%	60	80	12.93%	-	-	0.00%
4) Gao	87	74	26.39%	32	36	6.28%	-	-	0.00%
5) Gourma Rharous	28	23	8.36%	12	16	2.59%	-	-	0.00%
6) Gossi	35	27	10.16%	6	11	1.57%	-	-	0.00%
7) Boni	8	17	4.10%	3	11	1.29%	-	-	0.00%
8) Autres	71	66	22.46%	219	304	48.29%	-	-	0.00%

CR : Enfant à risque, WR : Femme à risque, SP : Parent seul, ER : Personne âgée à risque, DS : Handicapé, SM : Condition Médicale sévère, SC : Enfant séparé et UC : Enfant non accompagné

Pour toute information, prière adresser vos requêtes à l'adresse suivante : bkfouim@unhcr.org

Synthèse des données des réfugiés au Burkina Faso par Site/Camp

A. Site/Camp	Goudébo			Hors camps			Mentao		
Date	31-Aug-2015	Familles		31-Aug-2015	Familles		31-Aug-2015	Familles	
Effectif global	10,427	3,078		8,181	1,854		13,722	3,823	
Nouveaux arrivés	-	-		-	-		71	47	
Enreg. In Situ	1	1		-	-		5	5	
Naissances	-	-		-	1		-	10	
Départs/Décès	-	1		-	-		-	7	

B. Démographie de la population du Site/Camp									
Age	Goudébo			Hors camps			Mentao		
	Homme	Femme	(%)	Homme	Femme	(%)	Homme	Femme	(%)
0-4 ans	878	860	16.67%	607	635	15.18%	1,139	1,102	16.33%
5-11 ans	1,365	1,355	26.09%	1,333	1,136	30.18%	1,820	1,822	26.54%
12-17 ans	644	628	12.20%	1,295	1,699	36.60%	911	789	12.39%
18-59 ans	1,924	2,330	40.80%	643	607	15.28%	2,408	3,139	40.42%
60>=	245	198	4.25%	130	96	2.76%	308	284	4.31%
S.Total	5,056	5,371	100.00%	4,008	4,173	100.00%	6,586	7,136	100.00%
(%)	48.49%	51.51%	Familles	48.99%	51.01%	Familles	48.00%	52.00%	Familles
G.Total	10,427		3,078	8,181		1,854	13,722		3,823

C. Education & Tranche d'age utile									
a) Tranche d'age utile (Kits hygiéniques *)									
Age	Goudébo			Hors camps			Mentao		
	Homme	Femme	(%)	Homme	Femme	(%)	Homme	Femme	(%)
1-5 ans	943	924	17.91%	726	719	17.66%	1,270	1,271	18.52%
3-5 ans	570	534	10.59%	454	449	11.04%	776	807	11.54%
6-11 ans	1,154	1,178	22.37%	1,161	996	26.37%	1,546	1,522	22.36%
12-17 ans	644	628	12.20%	1,295	1,699	36.60%	911	789	12.39%
15-24 ans	802	983	17.12%	642	706	16.48%	1,047	1,278	16.94%
11-49 ans (*)		2,901	27.82%		2,317	28.32%		3,846	28.03%

b) Scolarisations									
Niveau	Goudébo			Hors camps			Mentao		
	Homme	Femme	T.Net	Homme	Femme	T.Net	Homme	Femme	T.Net
Pré-scolaire	51	35	7.79%	-	-	0.00%	17	16	2.08%
Primaire	836	693	65.57%	121	76	9.13%	657	490	37.39%
Secondaire	58	8	5.19%	22	3	0.84%	128	40	9.88%
Universitaire	4	2	0.11%	2		0.05%	14	5	0.26%
Informel	5	2		2	2		62	30	

D. Besoins Spécifiques									
Besoins spécifiques	Goudébo			Hors camps			Mentao		
	Homme	Femme	(%)	Homme	Femme	(%)	Homme	Femme	(%)
1) CR	116	112	2.19%	560	492	12.86%	171	163	2.43%
2) WR		519	4.98%		708	8.65%		1,176	8.57%
3) SP	63	631	6.66%	77	471	6.70%	58	626	4.98%
4) ER	83	109	1.84%	70	67	1.67%	84	163	1.80%
5) DS	78	92	1.63%	26	33	0.72%	135	124	1.89%
6) SM	66	65	1.26%	21	16	0.45%	36	59	0.69%
7) SC	15	23	0.36%	125	123	3.03%	195	215	2.99%
8) UC	1	3	0.04%	18	9	0.33%	4	5	0.07%
9) Autres	1	46	0.45%		11	0.13%	2	15	0.12%
Total	422	1,589	19.29%	897	1,930	34.56%	685	2,546	23.55%

E. Occupations									
Occupations	Goudébo			Hors camps			Mentao		
	Homme	Femme	(%)	Homme	Femme	(%)	Homme	Femme	(%)
1) Sans occupation	2,257	2,675	47.30%	2,385	2,624	61.23%	3,530	3,996	54.85%
2) Agent Ménage	19	1,188	11.58%	15	1,300	16.07%	21	1,779	13.12%
3) Éleveurs/Bergers	1,222	50	12.20%	1,239	47	15.72%	1,295	78	10.01%
4) Élèves/Étudiants	954	740	16.25%	147	81	2.79%	878	581	10.63%
5) Artisans	101	538	6.13%	16	79	1.16%	138	407	3.97%
6) Autres	503	180	6.55%	206	42	3.03%	724	295	7.43%
G.Total	5,056	5,371	100.00%	4,008	4,173	100.00%	6,586	7,136	100.00%

F. Ethnies des réfugiés									
Ethnies	Goudébo			Hors camps			Mentao		
	Homme	Femme	(%)	Homme	Femme	(%)	Homme	Femme	(%)
1) Touareg	4,531	4,811	89.59%	2,750	2,949	69.66%	4,822	5,087	72.21%
2) Arabe	112	93	1.97%	651	592	15.19%	1,083	1,183	16.51%
3) Peulh	351	409	7.29%	511	524	12.65%	383	494	6.39%
4) Sonrai	33	36	0.66%	53	60	1.38%	229	283	3.73%
5) Autres	29	22	0.49%	43	48	1.11%	69	89	1.15%

G. Départements d'origine									
Departements	Goudébo			Hors camps			Mentao		
	Homme	Femme	(%)	Homme	Femme	(%)	Homme	Femme	(%)
1) Tombouctou	38	42	0.77%	7	10	0.21%	555	555	8.09%
2) Ntillit	2,089	2,221	41.33%	409	436	10.33%	26	28	0.39%
3) Douentza	26	11	0.35%	7	8	0.18%	473	483	6.97%
4) Gao	975	1,024	19.17%	240	198	5.35%	352	359	5.18%
5) Gourma Rharous	381	372	7.22%	1,711	1,804	42.97%	1,484	1,584	22.36%
6) Gossi	1,166	1,292	23.57%	1,384	1,467	34.85%	1,490	1,641	22.82%
7) Boni	12	15	0.26%	11	14	0.31%	727	888	11.77%
8) Autres	369	394	7.32%	239	236	5.81%	1,479	1,598	22.42%

CR : Enfant à risque, WR : Femme à risque, SP : Parent seul, ER : Personne âgée à risque, DS : Handicapé, SM : Condition Médicale sévère, SC : Enfant séparé et UC : Enfant non accompagné

Pour toute information, prière adresser vos requêtes à l'adresse suivante : bkfoim@unhcr.org