

Populations Evaluées Par Le Profilage



489,735

Populations Hôte

92,657

Déplacés Internes

18,636

PDI Retournés

15,852

Refugiés Hors Camp

Les chiffres présentés ici ne sont que des estimations portant sur les populations qui ont pu être atteintes au cours de l'exercice de Profilage. Les chiffres peuvent être revus à la hausse ou à la baisse en fonction d'informations supplémentaires pouvant compléter celle provenant du profilage.

Répartition Des Populations Sur Les Zones Atteintes

Population Locales

Logone-Et-Chari	221,687
Mayo-Tsanaga	155,965
Mayo-Sava	107,637
Diamaré	4,446

Déplacés Internes

Mayo-Tsanaga	39,760
Logone-et-Chari	33,754
Mayo-Sava	16,766
Diamaré	2,377

PDI Retournés

Logone-Et-Chari	13,474
Mayo-Tsanaga	3,262
Mayo-Sava	1,900

Refugiés (Hors Camp)

Logone-Et-Chari	15,100
Mayo-Tsanaga	746
Diamaré	6

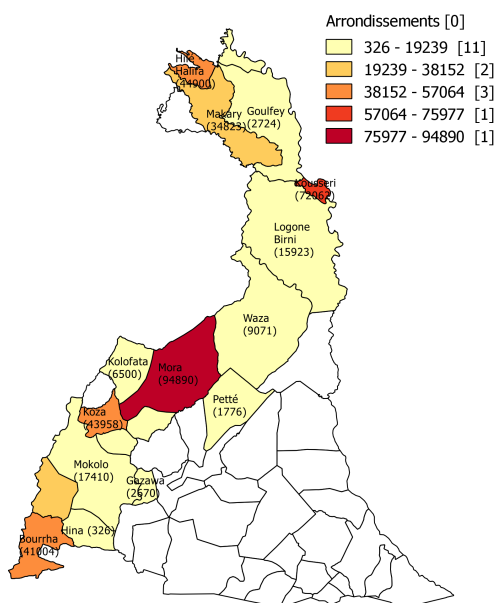


Figure 1: Répartition des communautés hôtes interrogées par arrondissement.

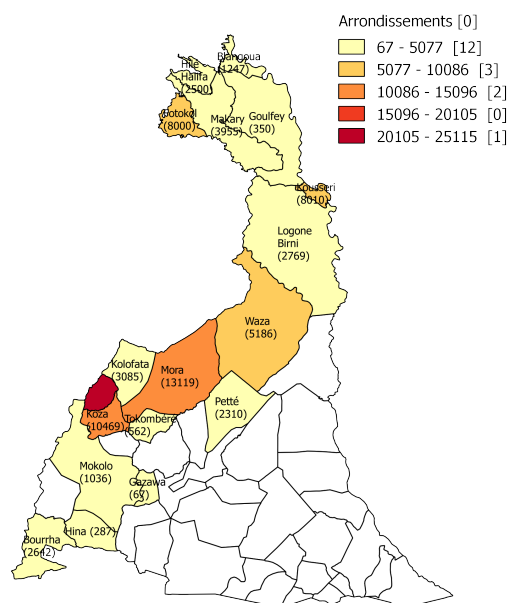


Figure 2: Répartition des communautés déplacées internes interrogées par arrondissement.

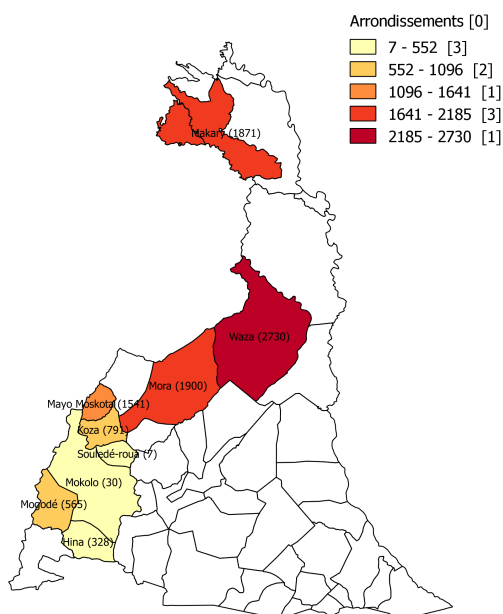


Figure 3: Répartition des communautés de retournées interrogées par arrondissement.

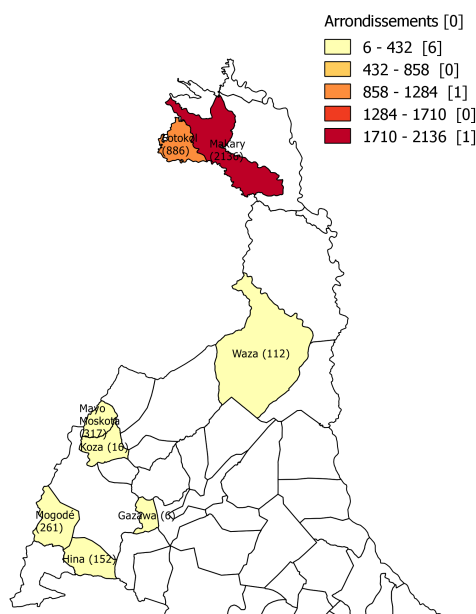


Figure 4: Répartition des communautés réfugiées interrogées par arrondissements.

