

Synthèse Globale des données des réfugiés maliens au Burkina Faso

A. Synthèse des données

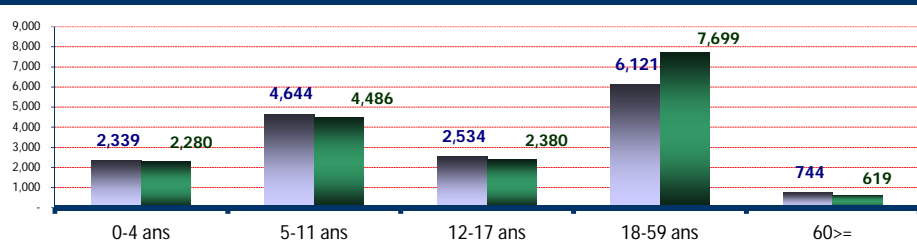
	29-Feb-2016	Familles
Dernière MAJ		
Effectif global	33,846	9,188
Nouveaux arrivés	2	1
Enreg. In Situ	-	-
Naissances	-	-
Départs/Décès	-	-

O: Officiel, S: Spontané, U: Urbain D/R: Dispersed/Rural

Camp/Site	Individus	Camp/Site	Individus	Camp/Site	Individus
Goudébo(O)	10,459	Hors-Camp Oud (D/R)	8,313	Ouagadoug. (U)	612
Mentao (O)	13,329	Bobo-Diou.(U)	1,043	Hors-C Soum(D/R)	90

B. Démographie de la pop. Actuelle

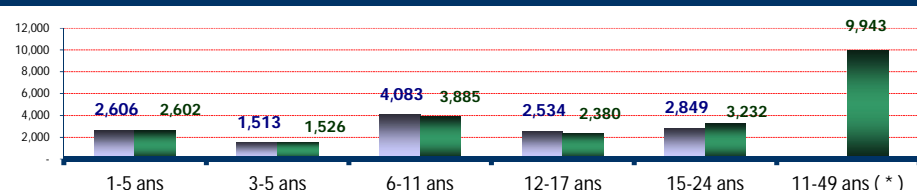
Age	Homme	Femme	(%)
0-4 ans	2,339	2,280	13.65%
5-11 ans	4,644	4,486	26.98%
12-17 ans	2,534	2,380	14.52%
18-59 ans	6,121	7,699	40.83%
60>=	744	619	4.03%
S.Total	16,382	17,464	100%
(%)	48.40%	51.60%	
G.Total		33,846	Familles 9,188



C. Education & Tranche d'age utile

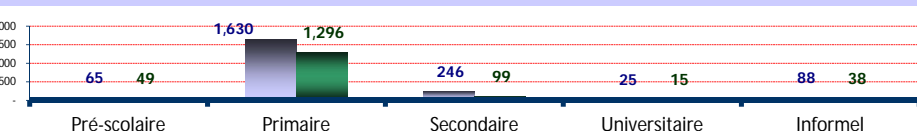
a) Tranche d'age utile (Kits hygiéniques *)

Age	Homme	Femme	(%)
1-5 ans	2,606	2,602	15.39%
3-5 ans	1,513	1,526	8.98%
6-11 ans	4,083	3,885	23.54%
12-17 ans	2,534	2,380	14.52%
15-24 ans	2,849	3,232	17.97%
11-49 ans (*)		9,943	29.38%



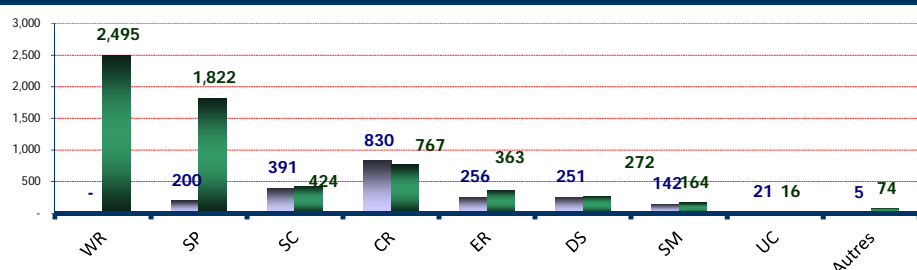
b) Scolarisations

Niveau	Homme	Femme	T.Net
Pré-scolaire	65	49	2.19%
Primaire	1,630	1,296	96.28%
Secondaire	246	99	4.33%
Universitaire	25	15	0.21%
Informel	88	38	



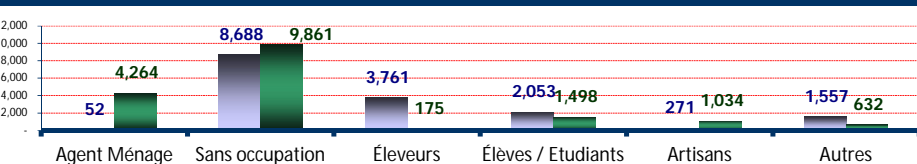
D. Besoins Spécifiques

Besoins spécifiques	Homme	Femme	(%)
1) WR	-	2,495	7.37%
2) SP	200	1,822	5.97%
3) SC	391	424	2.41%
4) CR	830	767	4.72%
5) ER	256	363	1.83%
6) DS	251	272	1.55%
7) SM	142	164	0.90%
UC	21	16	0.11%
11) Autres	5	74	0.23%
Total	2,096	6,397	25.09%



E. Occupations

Occupations	Homme	Femme	(%)
1) Agent Ménage	52	4,264	12.75%
2) Sans occupation	8,688	9,861	54.80%
3) Éleveurs	3,761	175	11.63%
4) Élèves / Etudiants	2,053	1,498	10.49%
5) Artisans	271	1,034	3.86%
6) Autres	1,557	632	6.47%
Total	16,382	17,464	100%



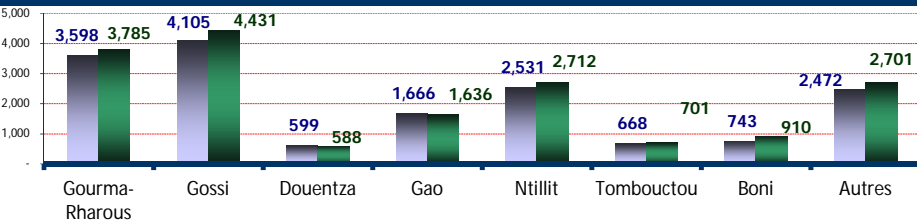
F. Ethnie des réfugiés

Ethnie	Homme	Femme	(%)
1) Touareg	12,534	13,207	76.05%
2) Arabe	1,848	1,857	10.95%
3) Peulh	1,380	1,651	8.96%
Sonrai	397	479	2.59%
4) Autres	223	270	1.46%



G. Départements d'origine

Départements	Homme	Femme	(%)
1) Gourma-Rharous	3,598	3,785	21.81%
2) Gossi	4,105	4,431	25.22%
3) Douentza	599	588	3.51%
4) Gao	1,666	1,636	9.76%
5) Ntillit	2,531	2,712	15.49%
6) Tombouctou	668	701	4.04%
7) Boni	743	910	4.88%
8) Autres	2,472	2,701	15.28%



CR : Enfant à risque, WR : Femme à risque, SP : Parent seul, ER : Personne âgée à risque, DS : Handicapé, SM : Condition Médicale sévère, SC : Enfant séparé et UC : Enfant non accompagné
Pour toute information, prière adresser vos requêtes à l'adresse suivante : bkfouim@unhcr.org

Synthèse des données des réfugiés au Burkina Faso par Site/Camp

A. Site/Camp				Ouagadougou (ville)				Bobo Dioulasso				Mentao							
Date		29-Feb-2016		Familles				29-Feb-2016		Familles		29-Feb-2016		Familles					
Effectif global		612		230				1,043		330		13,329		3,719					
Nouveaux arrivés		-		-				-		-		-		-					
Enreg. In Situ		-						-				-							
Naissances				-						-				-					
Départs/Décès				-						-				-					
B. Démographie de la population du Site/Camp																			
Age		Homme		Femme		(%)		Homme		Femme		(%)		Homme		Femme		(%)	
0-4 ans		23		26		8.01%		72		66		13.23%		945		896		13.81%	
5-11 ans		62		53		18.79%		125		156		26.94%		1,800		1,768		26.77%	
12-17 ans		72		38		17.97%		58		103		15.44%		915		868		13.38%	
18-59 ans		165		147		50.98%		165		262		40.94%		2,425		3,100		41.45%	
60>=		11		15		4.25%		15		21		3.45%		325		287		4.59%	
S.Total		333		279		100.00%		435		608		100.00%		6,410		6,919		100.00%	
(%)		54.41%		45.59%				41.71%		58.29%				48.09%		51.91%			
G.Total				612		230				1,043		330				13,329		3,719	
C. Éducation & Tranche d'age utile																			
a) Tranche d'age utile (Kits hygiéniques *)																			
Age		Homme		Femme		(%)		Homme		Femme		(%)		Homme		Femme		(%)	
1-5 ans		28		30		9.48%		79		73		14.57%		1,038		1,027		15.49%	
3-5 ans		20		20		6.54%		48		37		8.15%		613		615		9.21%	
6-11 ans		56		48		16.99%		103		136		22.91%		1,570		1,527		23.24%	
12-17 ans		72		38		17.97%		58		103		15.44%		915		868		13.38%	
15-24 ans		79		63		23.20%		76		125		19.27%		1,078		1,265		17.58%	
11-49 ans (*)				173		28.27%				365		35.00%				3,876		29.08%	
b) Scolarisations																			
Niveau		Homme		Femme		T.Net		Homme		Femme		T.Net		Homme		Femme		T.Net	
Pré-scolaire		-		-		0.00%		-		-		0.00%		15		16		2.52%	
Primaire		50		30		76.92%		43		56		41.42%		614		463		34.78%	
Secondaire		25		25		45.45%		25		28		32.92%		117		37		8.64%	
Universitaire		3		2		1.18%		5		6		1.87%		13		5		0.25%	
Informel		21		3				-		2				60		29			
D. Besoins Spécifiques																			
Besoins spécifiques		Homme		Femme		(%)		Homme		Femme		(%)		Homme		Femme		(%)	
1) CR		1		2		0.49%		4		14		1.73%		172		171		2.57%	
2) WR		-		58		9.48%		-		69		6.62%		-		1,176		8.82%	
3) SP		2		14		2.61%		-		97		9.30%		63		637		5.25%	
4) ER		10		12		3.59%		11		19		2.88%		90		164		1.91%	
5) DS		4		4		1.31%		8		14		2.11%		132		132		1.98%	
6) SM		7		14		3.43%		15		17		3.07%		35		56		0.68%	
7) SC		37		14		8.33%		28		58		8.25%		199		222		3.16%	
8) UC		-		-		0.00%		-		-		0.00%		4		5		0.07%	
9) Autres		2		2		0.65%		-		-		0.00%		2		14		0.12%	
Total		63		120		29.90%		66		288		33.94%		697		2,577		24.56%	
E. Occupations																			
Occupations		Homme		Femme		(%)		Homme		Femme		(%)		Homme		Femme		(%)	
1) Sans occupation		143		146		47.22%		240		326		54.27%		3,470		3,907		55.35%	
2) Agent Ménage		-		30		4.90%		-		53		5.08%		17		1,706		12.93%	
3) Éleveurs/Bergers		15		1		2.61%		6		-		0.58%		1,267		76		10.08%	
4) Élèves/Étudiants		99		60		25.98%		73		92		15.82%		818		551		10.27%	
5) Artisans		21		23		7.19%		9		18		2.59%		132		393		3.94%	
6) Autres		55		19		12.09%		107		119		21.67%		706		286		7.44%	
G.Total		333		279		100.00%		435		608		100.00%		6,410		6,919		100.00%	
F. Ethnies des réfugiés																			
Ethnies		Homme		Femme		(%)		Homme		Femme		(%)		Homme		Femme		(%)	
1) Touareg		233		190		69.12%		196		207		38.64%		4,728		4,991		72.92%	
2) Arabe		15		10		4.08%		46		66		10.74%		1,021		1,093		15.86%	
3) Peulh		25		19		7.19%		87		178		25.41%		373		474		6.35%	
4) Sonrai		46		45		14.87%		35		59		9.01%		225		277		3.77%	
5) Autres		14		15		4.74%		71		98		16.20%		63		84		1.10%	
G. Départements d'origine																			
Départements		Homme		Femme		(%)		Homme		Femme		(%)		Homme		Femme		(%)	
1) Tombouctou		49		37		14.05%		63		103		15.92%		496		494		7.43%	
2) Bamako		26		24		8.17%		51		71		11.70%		14		16		0.23%	
3) Douentza		29		11		6.54%		60		79		13.33%		472		475		7.10%	
4) Gao		91		75		27.12%		30		25		5.27%		339		344		5.12%	
5) Gourma Rharous		28		23		8.33%		12		14		2.49%		1,462		1,565		22.71%	
6) Gossi		35		27		10.13%		6		11		1.63%		1,456		1,606		22.97%	
7) Boni		8		17		4.08%		3		11		1.34%		709		850		11.70%	
8) Autres		67		65		21.57%		210		294		48.32%		1,462		1,569		22.74%	
CR : Enfant à risque, WR : Femme à risque, SP : Parent seul, ER : Personne âgée à risque, DS : Handicapé, SM : Condition Médicale sévère, SC : Enfant séparé et UC : Enfant non accompagné																			
Pour toute information, prière adresser vos requêtes à l'adresse suivante : bkfouim@unhcr.org																			

CR : Enfant à risque, WR : Femme à risque, SP : Parent seul, ER : Personne âgée à risque, DS : Handicapé, SM : Condition Médicale sévère, SC : Enfant séparé et UC : Enfant non accompagné

Pour toute information, prière adresser vos requêtes à l'adresse suivante : bkfouim@unhcr.org

Synthèse des données des réfugiés au Burkina Faso par Site/Camp

A. Site/Camp			Goudébo			Hors-Camps (OUDALAN)			Hors-Camps (SOUM)		
			Date	29-Feb-2016	Familles	Date	29-Feb-2016	Familles	Date	29-Feb-2016	Familles
			Effectif global	10,459	3,035						
			Nouveaux arrivés	2	1						
			Enreg. In Situ	-	-						
			Naissances	-	-						
			Départs/Décès	-	-						

B. Démographie de la population du Site/Camp											
			Homme			Femme			Homme		
			Femme			Femme			Femme		
			Famille (%)			Famille (%)			Famille (%)		
Age			Homme			Femme			Homme		
0-4 ans			787			778			14.96%		
5-11 ans			1,360			1,342			25.83%		
12-17 ans			705			686			13.30%		
18-59 ans			1,961			2,384			41.54%		
60>=			258			198			4.36%		
S.Total			5,071			5,388			100.00%		
G.Total			48.48%			51.52%			Famille		
			10,459			3,035					

C. Education & Tranche d'age utile											
a) Tranche d'age utile (Kits hygiéniques *)											
			Homme			Femme			Homme		
			Femme			Femme			Femme		
			Famille (%)			Famille (%)			Famille (%)		
Age			Homme			Femme			Homme		
1-5 ans			821			810			15.59%		
3-5 ans			460			448			8.68%		
6-11 ans			1,195			1,169			22.60%		
12-17 ans			705			686			13.30%		
15-24 ans			871			994			17.83%		
11-49 ans (*)			3,027			28.94%					

b) Scolarisations											
			Homme			Femme			Homme		
			Femme			Femme			Femme		
			T.Net			T.Net			T.Net		
Niveau			Homme			Femme			Homme		
Pré-scolaire			50			33			9.14%		
Primaire			801			673			62.35%		
Secondaire			57			6			4.53%		
Universitaire			2			2			0.07%		
Informel			5			2					

D. Besoins Spécifiques											
			Homme			Femme			Homme		
			Femme			Femme			Femme		
			Famille (%)			Famille (%)			Famille (%)		
Besoins spécifiques			Homme			Femme			Homme		
1) CR			110			100			2.01%		
2) WR			-			488			4.67%		
3) SP			58			604			6.33%		
4) ER			77			103			1.72%		
5) DS			81			90			1.63%		
6) SM			64			61			1.20%		
7) SC			12			16			0.27%		
8) UC			1			2			0.03%		
9) Autres			1			47			0.46%		
Total			404			1,511			18.31%		

E. Occupations											
			Homme			Femme			Homme		
			Femme			Femme			Femme		
			Famille (%)			Famille (%)			Famille (%)		
Occupations			Homme			Femme			Homme		
1) Sans occupation			2,346			2,772			48.93%		
2) Agent Ménage			20			1,164			11.32%		
3) Éleveurs/Bergers			1,212			50			12.07%		
4) Élèves/Étudiants			915			716			15.59%		
5) Artisans			93			521			5.87%		
6) Autres			485			165			6.21%		
G.Total			5,071			5,388			100.00%		

F. Ethnies des réfugiés											
			Homme			Femme			Homme		
			Femme			Femme			Femme		
			Famille (%)			Famille (%)			Famille (%)		
Ethnies			Homme			Femme			Homme		
1) Touareg			4,524			4,793			89.08%		
2) Arabe			113			97			2.01%		
3) Peulh			369			440			7.73%		
4) Sonrai			36			36			0.69%		
5) Autres			29			22			0.49%		

G. Départements d'origine													
Départements		Homme			Femme			Famille (%)			Famille (%)		
1)	Tombouctou	36	41	0.74%	24	26	0.60%	-	-	0.00%			
2)	Ntillit	2,105	2,271	41.84%	426	441	10.43%	-	-	0.00%			
3)	Douentza	26	11	0.35%	7	8	0.18%	5	4	10.00%			
4)	Gao	955	978	18.48%	251	214	5.59%	-	-	0.00%			
5)	Gourma Rharous	380	378	7.25%	1,711	1,801	42.25%	5	4	10.00%			
6)	Gossi	1,190	1,302	23.83%	1,418	1,485	34.92%	-	-	0.00%			
7)	Boni	12	18	0.29%	11	14	0.30%	-	-	0.00%			
8)	Autres	367	389	7.23%	239	237	5.73%	36	36	80.00%			