



## Βασικά στοιχεία

**2,000** Εκτιμώμενος αριθμός **Α.Α** στην Ελλάδα βάσει ανάλυσης των παραπομπών του ΕΚΚΑ (17 Μαρτίου 2017)

**1,352** Συνολικός αριθμός θέσεων σε δομές φιλοξενίας **Α.Α** (καλυμμένες θέσεις, θέσεις για τις οποίες έχουν βγει τοποθετήσεις και αναμένεται η μεταφορά των Α.Α (μέχρι 17 Μαρτίου 2017). Ο αριθμός περιλαμβάνει 90 κενές θέσεις προς κάλυψη.

**891** Συνολικός αριθμός παραπομπών **Α.Α** στη λίστα αναμονής για τοποθέτηση σε δομή φιλοξενίας (μέχρι 17 Μαρτίου 2017) που περιλαμβάνει:  
• **130** Διαμονή σε δομές κλειστού τύπου (κέντρα υποδοχής και ταυτοποίησης)  
• **18** σε προστατευτική φύλαξη

Η λίστα αναμονής δεν περιλαμβάνει παραπομπές όπου δεν αναφέρεται ο τόπος διαμονής των Α.Α και οι οποίες έγιναν κατά την άσκηση της προκαταγραφής. Η λίστα περιλαμβάνει παιδιά χωρίς ενήλικο που να ασκεί τη γονική μέριμνα (separated)

**5,976** Συνολικός αριθμός παραπομπών **Α.Α** στο **ΕΚΚΑ**, εκ των οποίων:  
**5,505** αγόρια (92%)  
**471** κορίτσια (8%)  
**394** <14 ετών (7%)

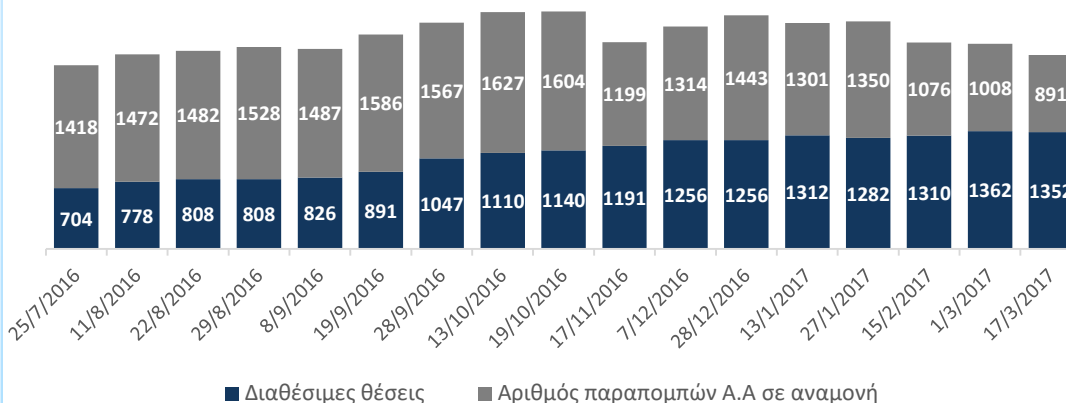
Τα στοιχεία αλλάζουν δυναμικά και προσαρμόζονται αντιστοίχως μέσω ελέγχου και επαλήθευσης από το ΕΚΚΑ

# Επικαιροποιημένη κατάσταση: Ασουνόδευτα Ανήλικα (Α.Α) στην Ελλάδα

17 Μαρτίου 2017

Συνολικός αριθμός θέσεων σε δομές φιλοξενίας ΑΑ & συνολικός αριθμός παραπομπών Α.Α σε αναμονή για τοποθέτηση

25 Ιουλίου 2016 - 17 Μαρτίου 2017



Εθνικό Κέντρο Κοινωνικής Αλληλεγγύης

Αριθμός παραπομπών Α.Α. στη λίστα αναμονής ανάλογα με τον τόπο διαμονής (Safe zones, Αστυνομικά τμήματα, Κέντρα Υποδοχής και Ταυτοποίησης, Ανοιχτά κέντρα φιλοξενίας)

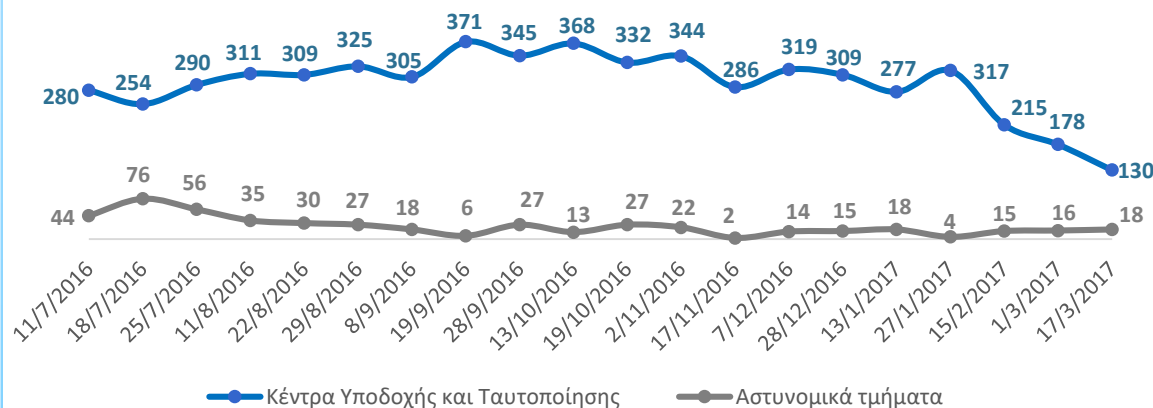
(με βάση τον φορέα παραπομπής)  
17 Μαρτίου 2017



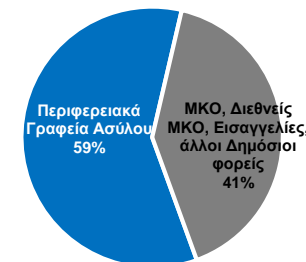
\*Οι παραπομπές από δομές ανοιχτού τύπου προέρχονται από Υπηρεσίες Ασύλου, Μη Κυβερνητικές Οργανώσεις, Διεθνείς Μη Κυβερνητικές Οργανώσεις, Εισαγγελίες. Στο γράφημα δεν περιλαμβάνονται τοποθεσίες εκτός των παραπάνω κατηγοριών.

Αριθμός ΑΑ σε προστατευτική φύλαξη/Κέντρα Υποδοχής και Ταυτοποίησης (με βάση τον φορέα παραπομπής)

11 Ιουλίου 2016 – 17 Μαρτίου 2017



Άλλες παραπομπές ανά φορέα  
17 Μαρτίου 2017



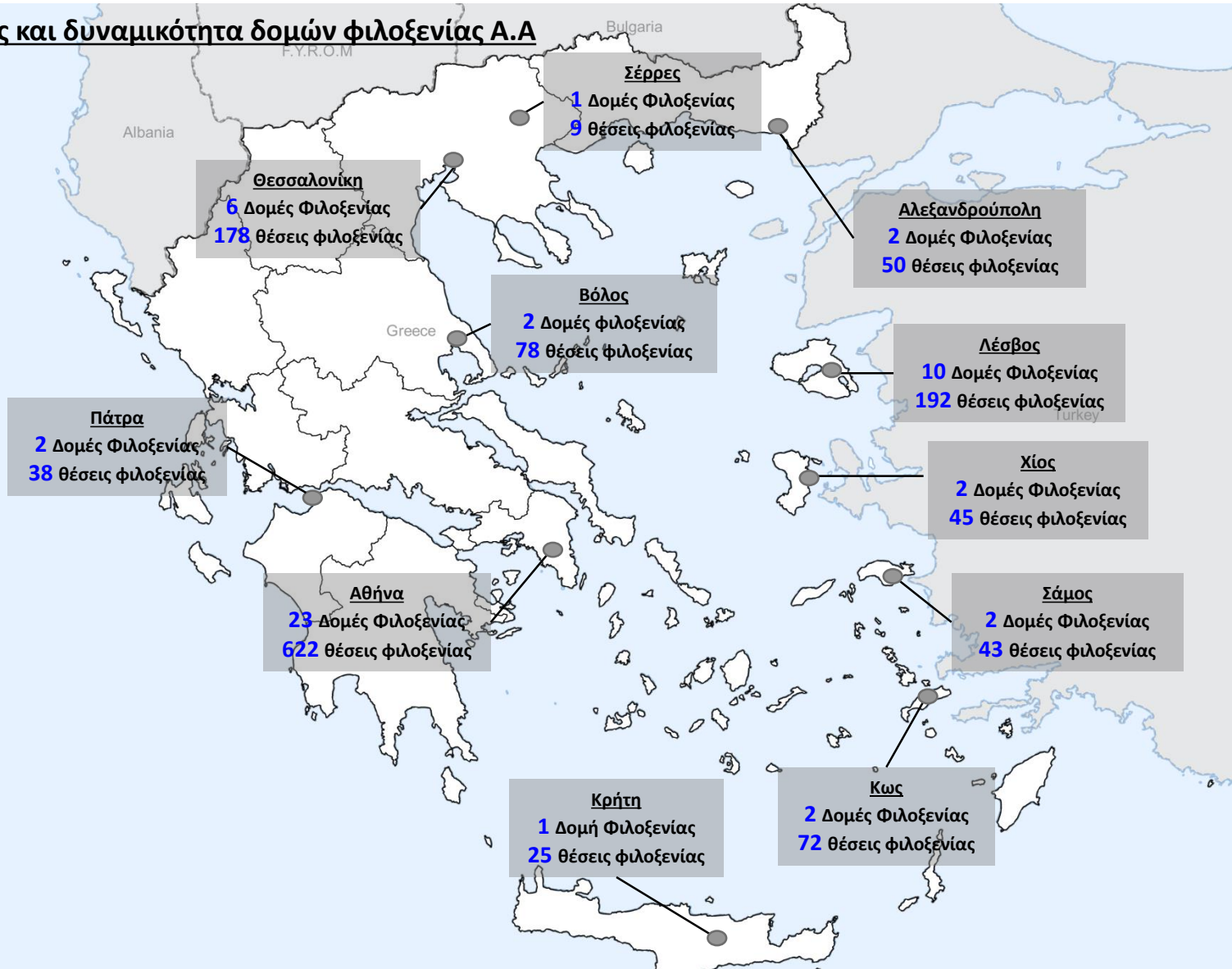
Με την υποστήριξη:



# Επικαιροποιημένη κατάσταση: Ασυνόδευτα Ανήλικα (Α.Α) στην Ελλάδα

17 Μαρτίου 2017

## Αριθμός και δυναμικότητα δομών φιλοξενίας Α.Α



### Βασικά στοιχεία

μέχρι 17 Μαρτίου 2017

**53 Δομές φιλοξενίας Α.Α**  
(μακράς και βραχείας διαμονής)

**1,352 αριθμός θέσεων φιλοξενίας για Α.Α** (η δυναμικότητα αυξήθηκε από 423 τον Μάρτιο 2016)

**173 επιπλέον θέσεις φιλοξενίας** αναμένεται να δημιουργηθούν για Α.Α σε Αθήνα και Θεσσαλονίκη

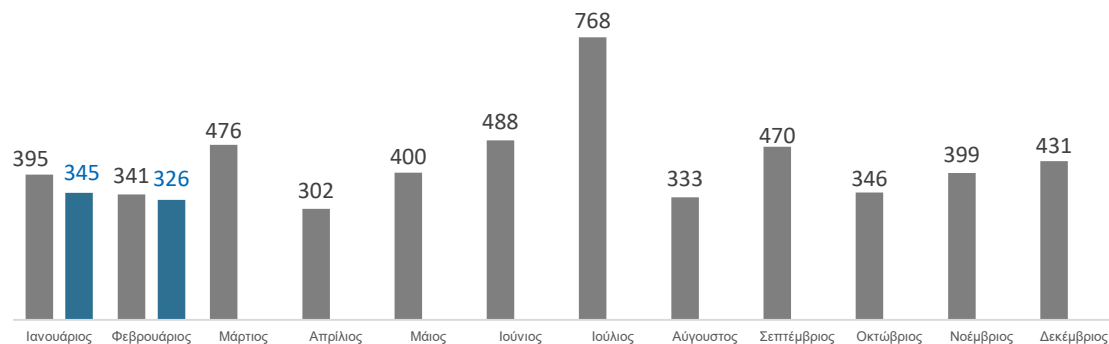
Με την υποστήριξη:

# Επικαιροποιημένη κατάσταση: Ασυνόδευτα Ανήλικα (Α.Α) στην Ελλάδα

Φεβρουάριος 2017

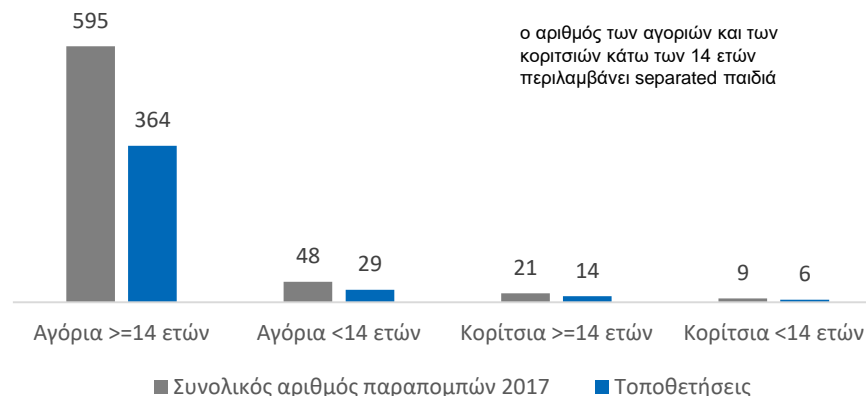
Αριθμός παραπομπών Α.Α ανά μήνα\*

■ 2016 ■ 2017

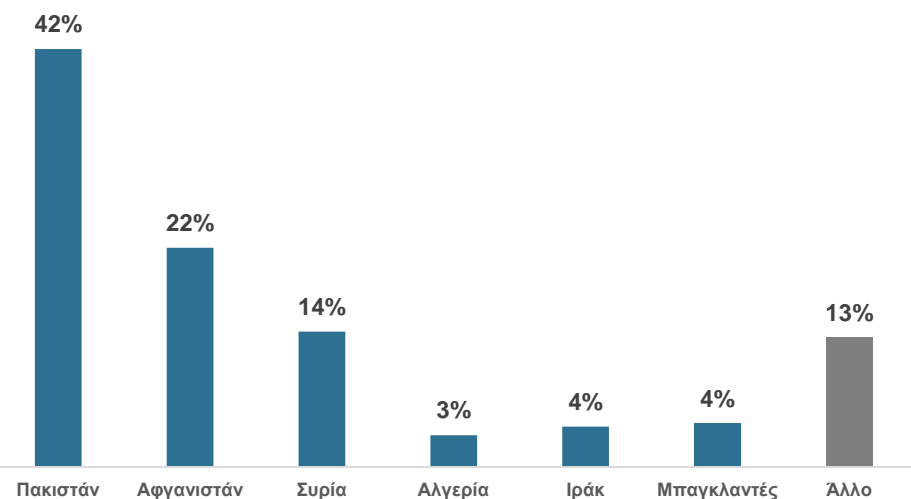


\* αύξηση παραπομπών τον Ιούλιο λόγω της άσκησης της προκαταγραφής

Συνολικός αριθμός παραπομπών Α.Α στο ΕΚΚΑ & συνολικός αριθμός τοποθετήσεων σε δομές φιλοξενίας την περίοδο 1 Ιανουαρίου έως 28 Φεβρουαρίου - ανά φύλο και ηλικία  
1 Ιανουαρίου – 28 Φεβρουαρίου 2017



Συνολικός αριθμός παραπομπών Α.Α στο ΕΚΚΑ ανά εθνικότητα  
1 Ιανουαρίου - 28 Φεβρουαρίου 2017



Αριθμός παραπομπών Α.Α. ανά μήνα και εθνικότητα  
1 Μαρτίου 2016 – 28 Φεβρουαρίου 2017

