



Βασικά στοιχεία

2.450 Εκτιμώμενος αριθμός Α.Α. στην Ελλάδα βάσει ανάλυσης των παραπομπών του ΕΚΚΑ (31 Αυγούστου 2017)

1.183 Συνολικός αριθμός θέσεων σε δομές φιλοξενίας Α.Α. (καλυμμένες θέσεις, θέσεις για τις οποίες έχουν βγει τοποθετήσεις και αναμένεται η μεταφορά των Α.Α. μέχρι 31 Αυγούστου 2017). Ο αριθμός περιλαμβάνει 61 κενές θέσεις εκ των οποίων οι 33 είναι σε αναστολή.

1.473 Συνολικός αριθμός παραπομπών Α.Α. στη λίστα αναμονής για τοποθέτηση σε δομή φιλοξενίας (μέχρι 31 Αυγούστου 2017) που περιλαμβάνει:

- **223** Διαμονή σε δομές κλειστού τύπου (κέντρα υποδοχής και ταυτοποίησης)
- **113** σε προστατευτική φύλαξη

Η λίστα αναμονής δεν περιλαμβάνει παραπομπές όπου δεν αναφέρεται ο τόπος διαμονής των Α.Α. και οι οποίες έγιναν κατά την άσκηση της προκαταγραφής. Η λίστα περιλαμβάνει παιδιά χωρίς ενήλικο που να ασκεί τη γονική μέριμνα (separated)

8.419 Συνολικός αριθμός παραπομπών Α.Α. στο ΕΚΚΑ, (Ιανουάριος 2016 – 31 Αυγούστου 2017) εκ των οποίων:

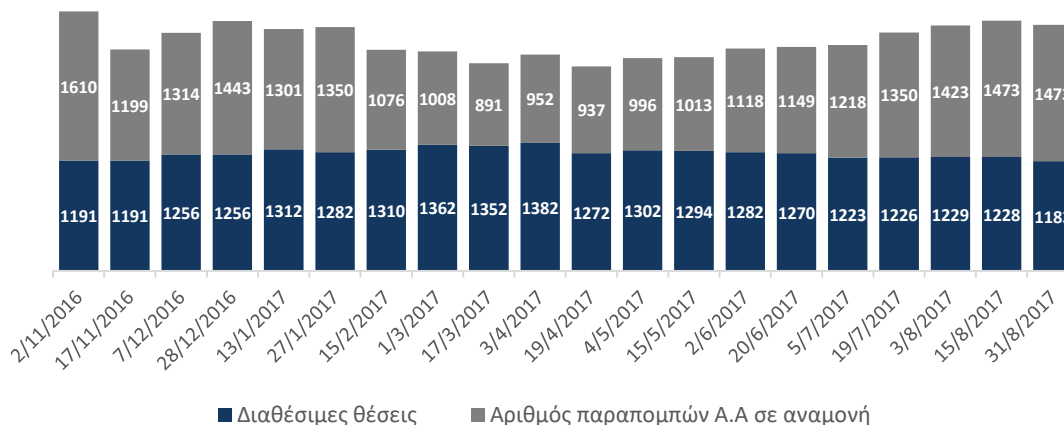
- **7.837** αγόρια (93%)
- **582** κορίτσια (7%)
- **502** <14 ετών (6%)

Τα στοιχεία αλλάζουν δυναμικά και προσαρμόζονται αντιστοίχως μέσω ελέγχου και επαλήθευσης από το ΕΚΚΑ

Επικαιροποιημένη κατάσταση: Ασουνόδευτα Ανήλικα (Α.Α.) στην Ελλάδα

31 Αυγούστου 2017

Συνολικός αριθμός θέσεων σε δομές φιλοξενίας ΑΑ & συνολικός αριθμός παραπομπών Α.Α. σε αναμονή για τοποθέτηση
2 Νοεμβρίου 2016 - 31 Αυγούστου 2017



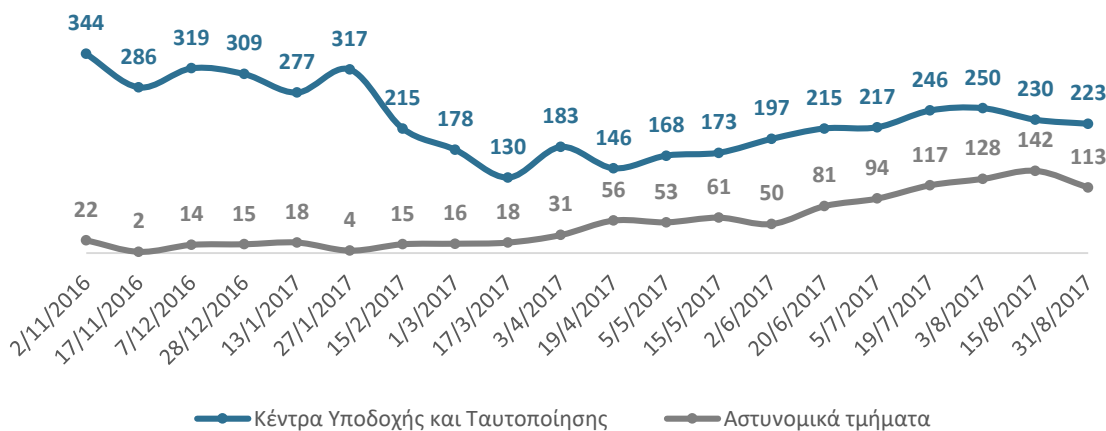
Αριθμός παραπομπών Α.Α. στη λίστα αναμονής ανάλογα με τον τόπο διαμονής (Safe zones, αστυνομικά τμήματα, Κέντρα Υποδοχής και Ταυτοποίησης, ανοιχτά κέντρα φιλοξενίας) (με βάση τον φορέα παραπομπής) 31 Αυγούστου 2017



*Οι παραπομπές από δομές ανοιχτού τύπου γίνονται από Υπηρεσίες Ασύλου, Μη Κυβερνητικές Οργανώσεις, Διεθνείς Μη Κυβερνητικές Οργανώσεις, Εισαγγελίες. Στο γράφημα δεν περιλαμβάνονται τοποθεσίες εκτός των παραπάνω κατηγοριών.

Αριθμός Α.Α. σε Κέντρα Υποδοχής και Ταυτοποίησης/Προστατευτική φύλαξη (με βάση τον φορέα παραπομπής)

2 Νοεμβρίου 2016 – 31 Αυγούστου 2017



Άλλες παραπομπές ανά φορέα 31 Αυγούστου 2017



Με την υποστήριξη:



Επικαιροποιημένη κατάσταση: Ασυνόδευτα Ανήλικα (Α.Α.) στην Ελλάδα

Αριθμός και δυναμικότητα δομών φιλοξενίας και ασφαλών ζωνών Α.Α., 31 Αυγούστου 2017



Βασικά στοιχεία

μέχρι 31 Αυγούστου 2017

Δομές φιλοξενίας Α.Α. (μακράς και βραχείας διαμονής)

-Σε λειτουργία: 52 δομές φιλοξενίας συνολικής δυναμικότητας **1.183** θέσεων (η δυναμικότητα αυξήθηκε από 423 τον Μάρτιο 2016)

-Υπό σχεδιασμό: 2 δομές φιλοξενίας συνολικής δυναμικότητας **60** θέσεων

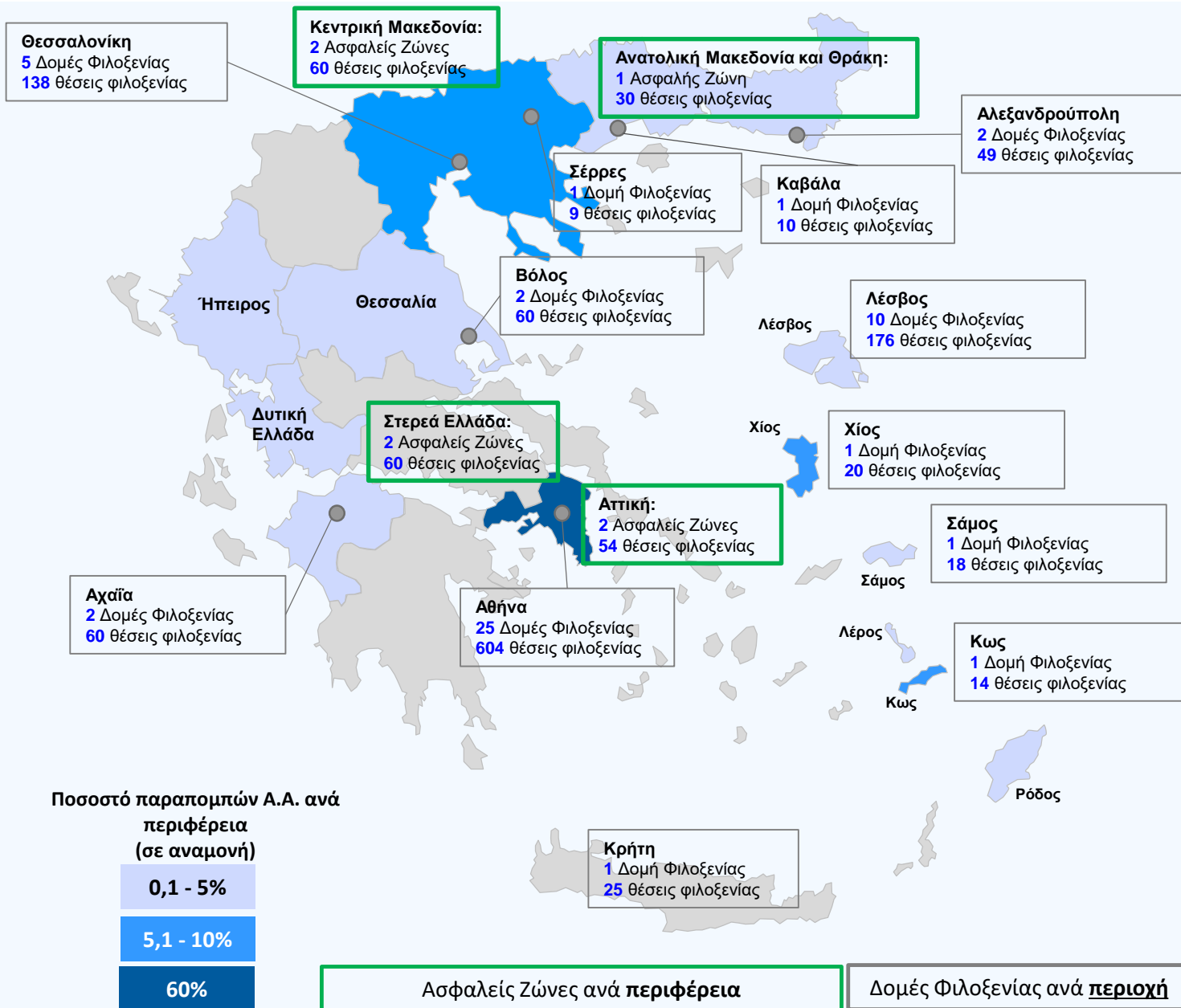
Ασφαλείς Ζώνες για Α.Α.* (βραχείας διαμονής)

-Σε λειτουργία: 7 ασφαλείς ζώνες Α.Α. συνολικής δυναμικότητας **204** θέσεων

-Υπό σχεδιασμό: 3 ασφαλείς ζώνες Α.Α. συνολικής δυναμικότητας **90** θέσεων

* Οι ασφαλείς ζώνες είναι ειδικά διαμορφωμένοι και εποπτευόμενοι χώροι που λειτουργούν εντός των καταυλισμών φιλοξενίας προσφύγων και παρέχουν στους ασυνόδευτους ανήλικους 24ωρη φροντίδα και επίγνωση προστασία. Οι χώροι αυτοί θεωρούνται προσωρινό μέτρο για τη φροντίδα των ασυνόδευτων ανηλίκων (μέγιστος χρόνος φιλοξενίας 3 μήνες), λαμβάνοντας υπόψη την έλλειψη επαρκών θέσεων σε δομές φιλοξενίας. Στις ασφαλείς ζώνες προτεραιότητα για φιλοξενία δίνεται στους ασυνόδευτους ανήλικους που βρίσκονται σε καθεστώς προστατευτικής φύλαξης καθώς και σε ευάλωτα παιδιά με γνώμονα το βέλτιστο συμφέρον τους.

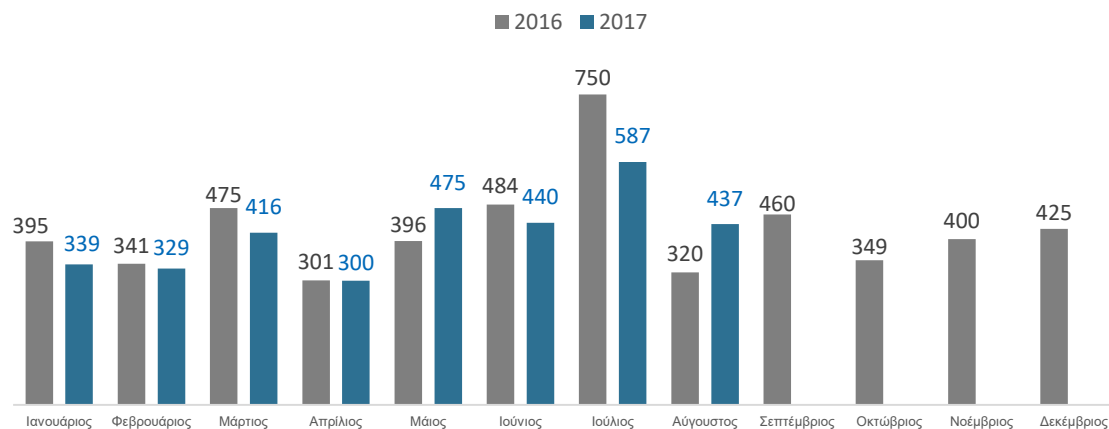
Με την υποστήριξη:



Επικαιροποιημένη κατάσταση: Ασυνόδευτα Ανήλικα (Α.Α.) στην Ελλάδα

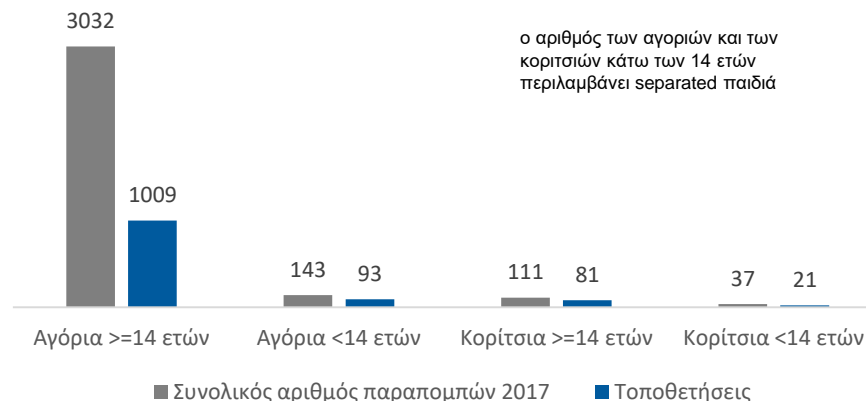
Αύγουστος 2017

Αριθμός παραπομπών Α.Α. ανά μήνα*

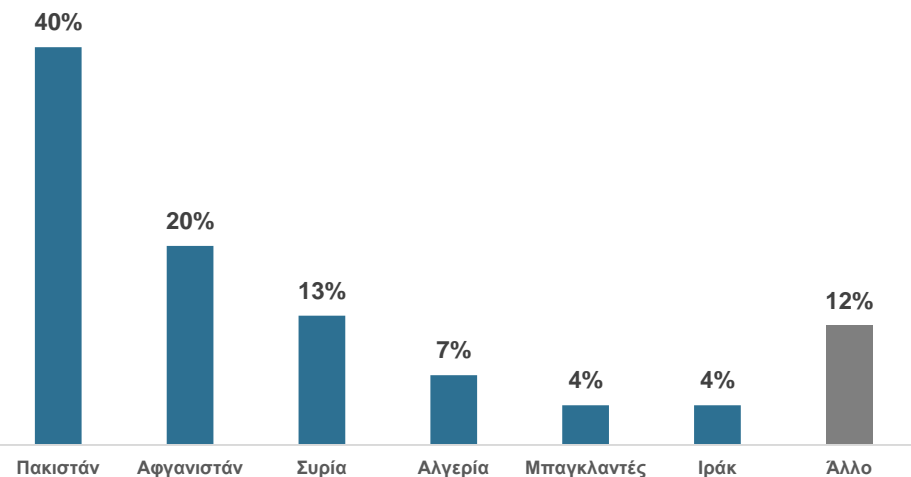


* αύξηση παραπομπών τον Ιούλιο του 2016 λόγω της προκαταγραφής

Συνολικός αριθμός παραπομπών Α.Α. στο ΕΚΚΑ & συνολικός αριθμός τοποθετήσεων σε δομές φιλοξενίας την περίοδο 1 Ιανουαρίου έως 31 Ιουλίου - ανά φύλο και ηλικία
1 Ιανουαρίου 2017 – 31 Αυγούστου 2017



Συνολικός αριθμός παραπομπών Α.Α. στο ΕΚΚΑ ανά εθνικότητα
1 Ιανουαρίου – 31 Αυγούστου 2017



Ποσοτό παραπομπών Α.Α. ανά μήνα και εθνικότητα
1 Δεκεμβρίου 2016 – 31 Αυγούστου 2017

