



# Επικαιροποιημένη κατάσταση: Ασυνόδευτα Ανήλικα (Α.Α.) στην Ελλάδα

15 Νοεμβρίου 2017



Εθνικό Κέντρο Κοινωνικής Αλληλεγγύης

## Βασικά στοιχεία

**3.250** Εκτιμώμενος αριθμός

**Α.Α. στην Ελλάδα** βάσει ανάλυσης των στοιχείων που διαθέτει το ΕΚΚΑ (15 Νοεμβρίου 2017)

**1.151** Συνολικός αριθμός θέσεων σε δομές φιλοξενίας **Α.Α.** (καλυμμένες θέσεις, θέσεις για τις οποίες έχουν βγει τοποθετήσεις και αναμένεται η μεταφορά των Α.Α. μέχρι 15 Νοεμβρίου 2017). Ο αριθμός περιλαμβάνει 54 κενές θέσεις.

**2.121** Συνολικός αριθμός παραπομπών **Α.Α.** στη λίστα αναμονής για τοποθέτηση σε δομή φιλοξενίας (μέχρι 15 Νοεμβρίου 2017) που περιλαμβάνει:

- **392** Διαμονή σε δομές κλειστού τύπου (κέντρα υποδοχής και ταυτοποίησης)
- **78** σε προστατευτική φύλαξη

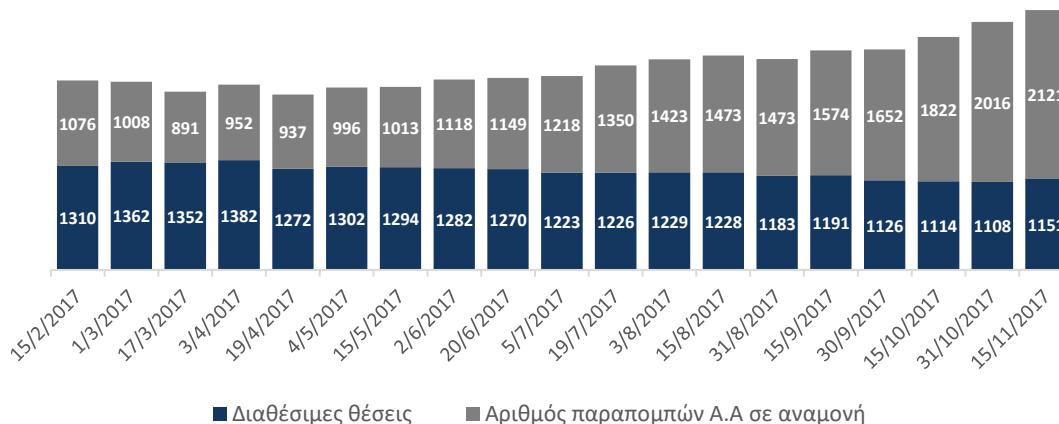
Η λίστα αναμονής δεν περιλαμβάνει παραπομπές όπου δεν αναφέρεται ο τόπος διαμονής των Α.Α. και οι οποίες έγιναν κατά την άσκηση της προκαταγραφής. Η λίστα περιλαμβάνει **186** παιδιά χωρίς ενήλικο που να ασκεί τη γονική μέριμνα (separated)

**9.920** Συνολικός αριθμός παραπομπών **Α.Α.** στο **ΕΚΚΑ**, (Ιανουάριος 2016 – 15 Νοεμβρίου 2017) εκ των οποίων:

- **9.264** αγόρια (93%)
- **656** κορίτσια (7%)
- **590** <14 ετών (6%)

Τα στοιχεία αλλάζουν δυναμικά και προσαρμόζονται αντιστοίχως μέσω ελέγχου και επαλήθευσης από το ΕΚΚΑ

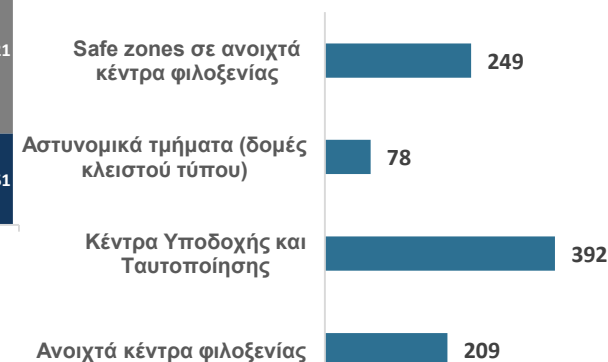
Συνολικός αριθμός θέσεων σε δομές φιλοξενίας ΑΑ & συνολικός αριθμός παραπομπών Α.Α. σε αναμονή για τοποθέτηση  
15 Φεβρουαρίου 2017 - 15 Νοεμβρίου 2017



Αριθμός Α.Α. σε Κέντρα Υποδοχής και Ταυτοποίησης/Προστατευτική φύλαξη (με βάση τον φορέα παραπομπής)  
15 Φεβρουαρίου 2017 – 15 Νοεμβρίου 2017



Αριθμός παραπομπών Α.Α. στη λίστα αναμονής ανάλογα με τον τόπο διαμονής (Safe zones, αστυνομικά τμήματα, Κέντρα Υποδοχής και Ταυτοποίησης, ανοιχτά κέντρα φιλοξενίας) (με βάση τον φορέα παραπομπής)  
15 Νοεμβρίου 2017



\*Οι παραπομπές από δομές ανοιχτού τύπου γίνονται από Υπηρεσίες Ασύλου, Μη Κυβερνητικές Οργανώσεις, Διεθνείς Μη Κυβερνητικές Οργανώσεις, Εισαγγελίες. Στο γράφημα δεν περιλαμβάνονται τοποθεσίες εκτός των παραπάνω κατηγοριών. Ο πραγματικός αριθμός Α.Α. στα Κέντρα Υποδοχής έως και 15 Οκτωβρίου 2017 είναι μεγαλύτερος από τις παραπομπές που έχει λάβει το ΕΚΚΑ. Συνολικά εκτιμάται ότι εκκρεμεί η παραπομπή **210** ακόμα υποθέσεων στο ΕΚΚΑ.

Άλλες παραπομπές ανά φορέα  
15 Νοεμβρίου 2017



Με την υποστήριξη:



# Επικαιροποιημένη κατάσταση: Ασυνόδευτα Ανήλικα (Α.Α.) στην Ελλάδα

Αριθμός και δυναμικότητα δομών φιλοξενίας και ασφαλών ζωνών Α.Α., 15 Νοεμβρίου 2017



## Βασικά στοιχεία

μέχρι 15 Νοεμβρίου 2017

**Δομές φιλοξενίας Α.Α.** (μακράς και βραχείας διαμονής)

**-Σε λειτουργία:** 51 δομές φιλοξενίας συνολικής δυναμικότητας 1.151 θέσεων (η δυναμικότητα αυξήθηκε από 423 τον Μάρτιο 2016)

**-Υπό σχεδιασμό:** 2 δομές φιλοξενίας Α.Α. συνολικής δυναμικότητας 30 θέσεων

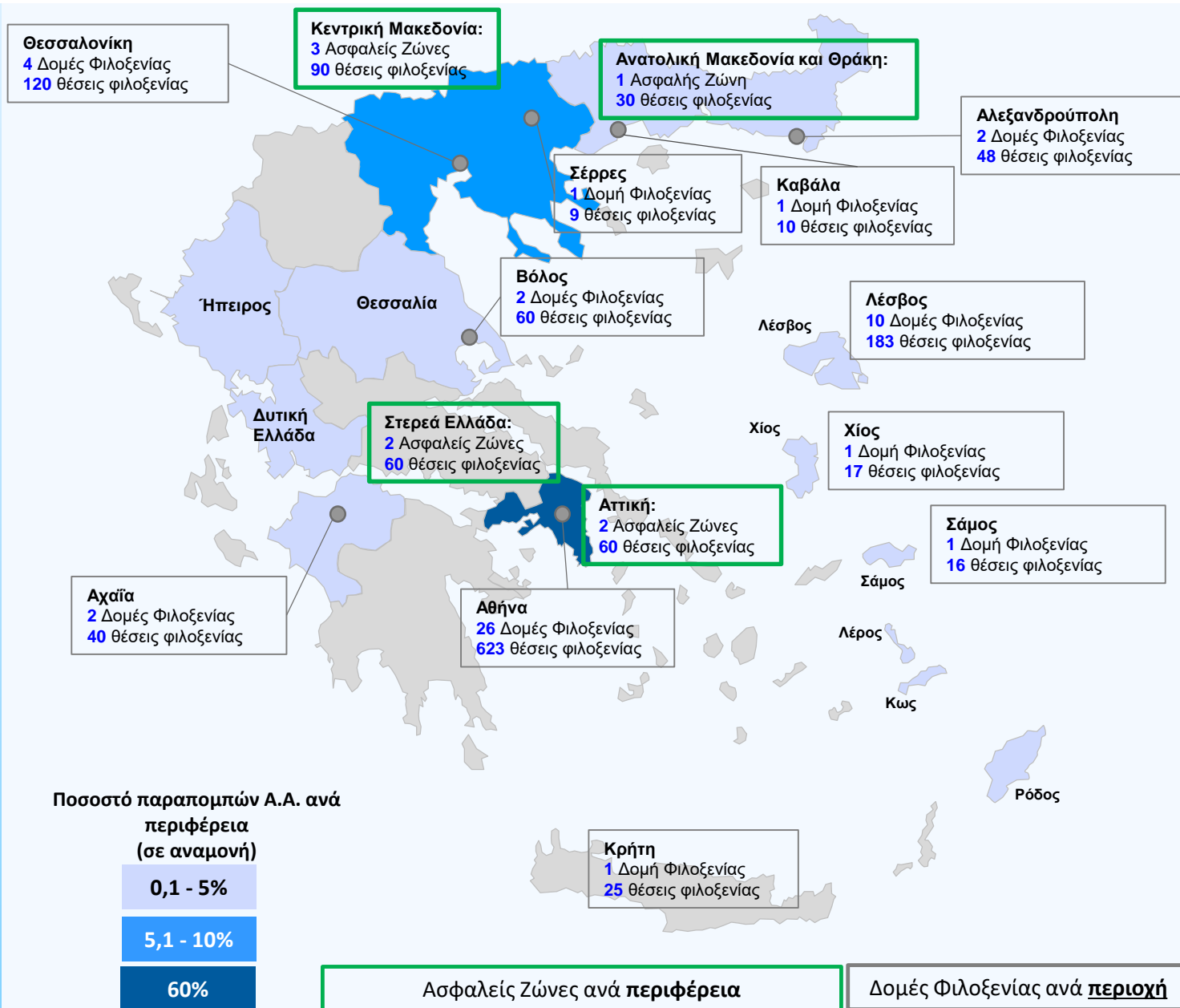
**Ασφαλείς Ζώνες για Α.Α.\*** (βραχείας διαμονής)

**-Σε λειτουργία:** 8 ασφαλείς ζώνες Α.Α. συνολικής δυναμικότητας 240 θέσεων

**-Υπό σχεδιασμό:** 2 ασφαλείς ζώνες Α.Α. συνολικής δυναμικότητας 60 θέσεων

\* Οι ασφαλείς ζώνες είναι ειδικά διαμορφωμένοι και εποπτευόμενοι χώροι που λειτουργούν εντός των καταυλισμών φιλοξενίας προσφύγων και παρέχουν στους ασυνόδευτους ανήλικους 24ωρη φροντίδα και επείγουσα προστασία. Οι χώροι αυτοί θεωρούνται προσωρινό μέτρο για τη φροντίδα των ασυνόδευτων ανηλικών (μέγιστος χρόνος φιλοξενίας 3 μήνες), λαμβάνοντας υπόψη την έλλειψη επαρκών θέσεων σε δομές φιλοξενίας. Στις ασφαλείς ζώνες προτεραιότητα για φιλοξενία δίνεται στους ασυνόδευτους ανήλικους που βρίσκονται σε καθεστώς προστατευτικής φύλαξης καθώς και σε ευάλωτα παιδιά με γνωμονα το βέλτιστο συμφέρον τους.

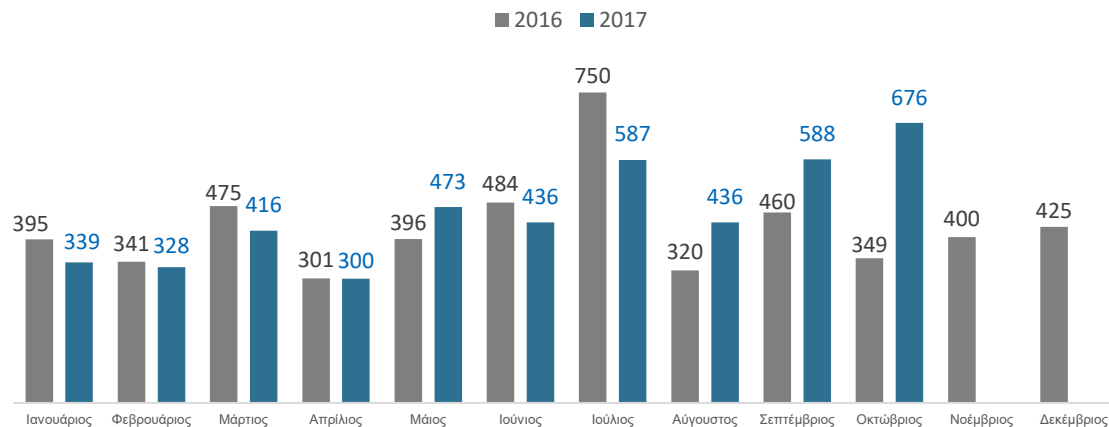
Με την υποστήριξη:



# Επικαιροποιημένη κατάσταση: Ασυνόδευτα Ανήλικα (Α.Α.) στην Ελλάδα

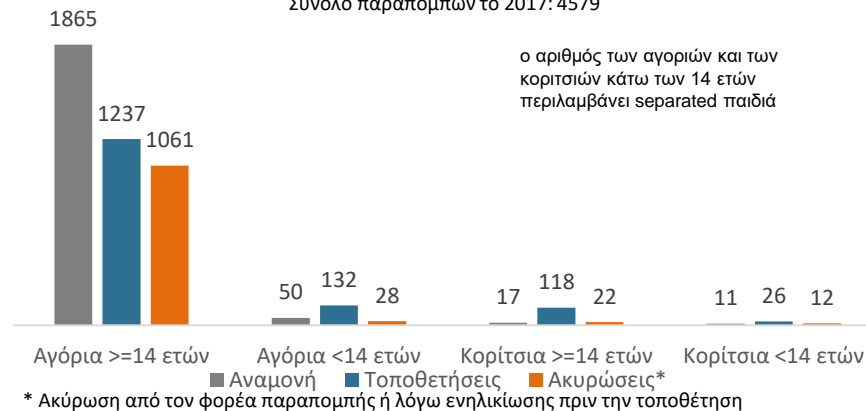
Οκτώβριος 2017

Αριθμός παραπομπών Α.Α. ανά μήνα\*

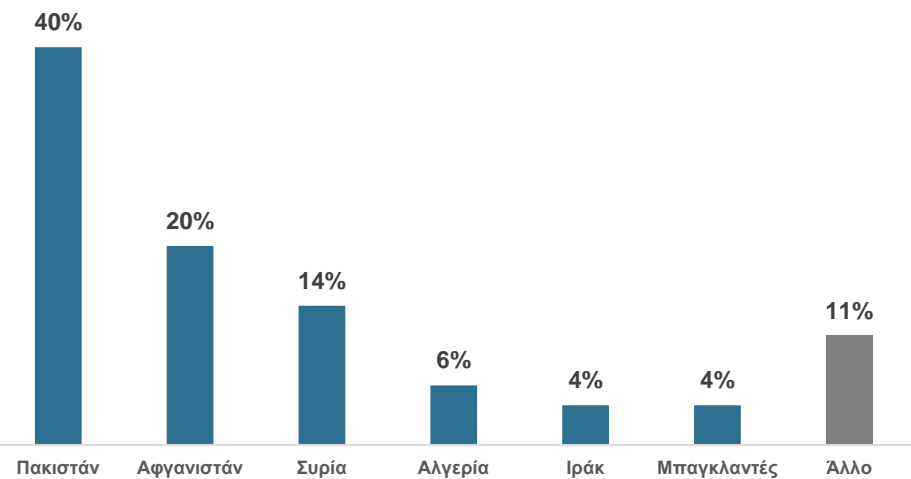


\* αύξηση παραπομπών τον Ιούλιο του 2016 λόγω της προκαταγραφής

Συνολικός αριθμός παραπομπών Α.Α. στο ΕΚΚΑ & συνολικός αριθμός τοποθετήσεων σε δομές φιλοξενίας την περίοδο 1 Ιανουαρίου έως 31 Οκτωβρίου - ανά κατάσταση παραπομπής, φύλο και ηλικία  
1 Ιανουαρίου 2017 – 31 Οκτωβρίου 2017  
Σύνολο παραπομπών το 2017: 4579



Συνολικός αριθμός παραπομπών Α.Α. στο ΕΚΚΑ ανά εθνικότητα  
1 Ιανουαρίου 2017 – 31 Οκτωβρίου 2017



Ποσοστό παραπομπών Α.Α. ανά μήνα και εθνικότητα  
1 Ιανουαρίου 2016 – 31 Οκτωβρίου 2017

