

# Synthèse Globale des données des réfugiés maliens au Burkina Faso

## A. Synthèse des données

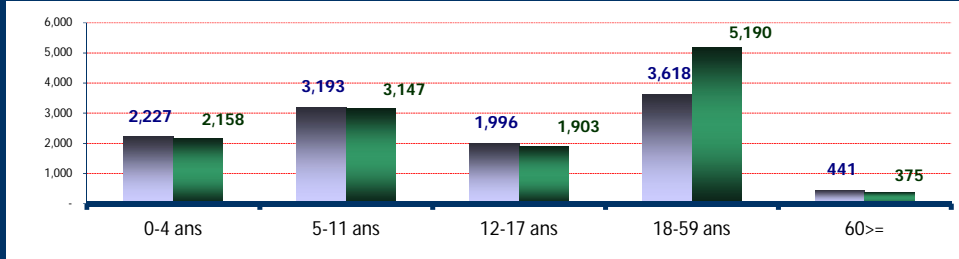
O: Officiel, S: Spontané, U: Urbain D/R: Dipsersé/Rural

	31-May-2018	Familles
Dernière MAJ		
Effectif global	24,248	5,160
Nouveaux arrivés	17	-
Enreg. In Situ	1	-
Naissances		13
Départs/Décès		3

Camp/Site	Individus	Camp/Site	Individus	Camp/Site	Individus
Goudébo(O)	7,747	Hors-Camp Oud (D/R)	8,830	Ouagadougou. (U)	118
Mentao (O)	6,131	Bobo-Diou.(U)	390	Hors-C Soum(D/R)	1,032

## B. Démographie de la pop. Actuelle

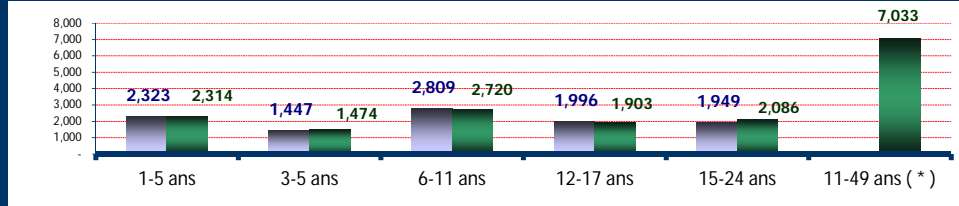
Age	Homme	Femme	(%)
0-4 ans	2,227	2,158	18.08%
5-11 ans	3,193	3,147	26.15%
12-17 ans	1,996	1,903	16.08%
18-59 ans	3,618	5,190	36.32%
60>=	441	375	3.37%
<b>S.Total</b>	<b>11,475</b>	<b>12,773</b>	<b>100%</b>
(%)	<b>47.32%</b>	<b>52.68%</b>	<b>Familles</b>
<b>G.Total</b>		<b>24,248</b>	<b>5,160</b>



## C. Education & Tranche d'age utile

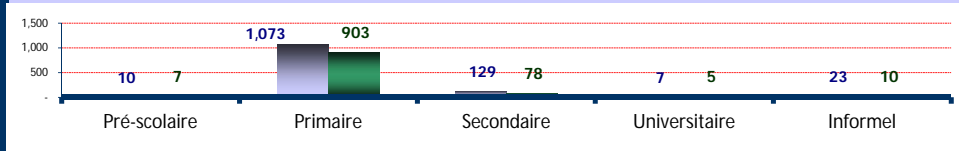
### a) Tranche d'age utile ( Kits hygiéniques \*)

Age	Homme	Femme	(%)
1-5 ans	2,323	2,314	19.12%
3-5 ans	1,447	1,474	12.05%
6-11 ans	2,809	2,720	22.80%
12-17 ans	1,996	1,903	16.08%
15-24 ans	1,949	2,086	16.64%
11-49 ans (*)		7,033	29.00%



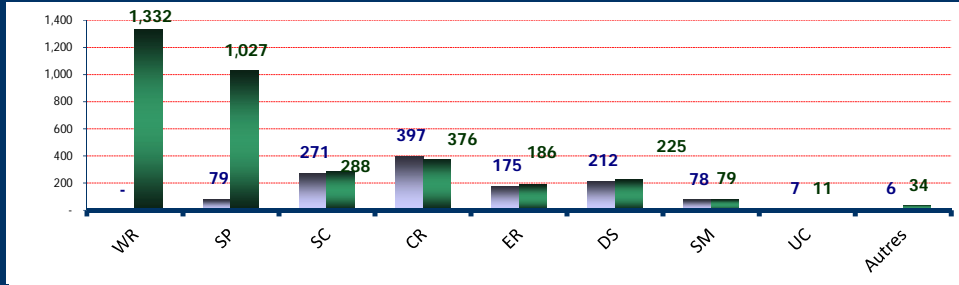
### b) Scolarisations

Niveau	Homme	Femme	T.Net
Pré-scolaire	10	7	0.37%
Primaire	1,073	903	67.65%
Secondaire	129	78	3.74%
Universitaire	7	5	0.09%
Informel	23	10	



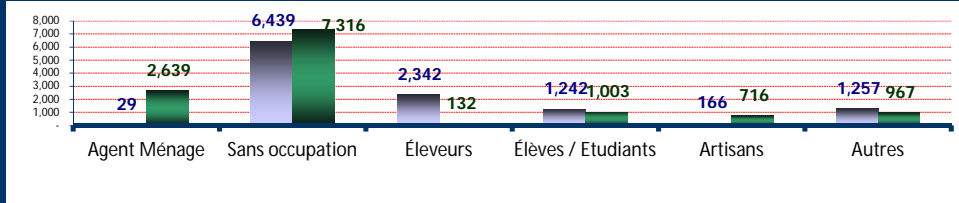
## D. Besoins Spécifiques

Besoins spécifiques	Homme	Femme	(%)
1) WR	-	1,332	5.49%
2) SP	79	1,027	4.56%
3) SC	271	288	2.31%
4) CR	397	376	3.19%
5) ER	175	186	1.49%
6) DS	212	225	1.80%
7) SM	78	79	0.65%
8) UC	7	11	0.07%
9) Autres	6	34	0.16%
<b>Total</b>	<b>1,225</b>	<b>3,558</b>	<b>19.73%</b>




## E. Occupations

Occupations	Homme	Femme	(%)
1) Agent Ménage	29	2,639	11.00%
2) Sans occupation	6,439	7,316	56.73%
3) Éleveurs	2,342	132	10.20%
4) Élèves / Etudiants	1,242	1,003	9.26%
5) Artisans	166	716	3.64%
6) Autres	1,257	967	9.17%
<b>Total</b>	<b>11,475</b>	<b>12,773</b>	<b>100%</b>



## F. Ethnie des réfugiés

Ethnie	Homme	Femme	(%)
1) Touareg	8,843	9,851	77.10%
2) Arabe	724	667	5.74%
3) Peulh	1,372	1,657	12.49%
4) Sonrai	351	357	2.92%
5) Autres	185	241	1.76%



## G. Départements d'origine

Départements	Homme	Femme	(%)
1) Rharous	3,243	3,486	27.75%
2) Gossi	2,827	3,213	24.91%
3) Douentza	368	458	3.41%
4) Gao	1,051	1,066	8.73%
5) Ntillit	2,072	2,287	17.98%
6) Tombouctou C	211	239	1.86%
7) Haïre	301	430	3.01%
8) Autres	1,402	1,594	12.36%

# Synthèse des données des réfugiés au Burkina Faso par Site/Camp

A. Site/Camp	Ouagadougou (ville)			Bobo Dioulasso			Mentao		
Date	31-May-2018		Familles	31-May-2018		Familles	31-May-2018		Familles
Effectif global	118		46	390		122	6,131		1,442
Nouveaux arrivés	-		-	-		-	17		-
Enreg. In Situ	-		-	-		-	-		-
Naissances	-		-	-		-	-		11
Départs/Décès	-		-	-		-	-		-

B. Démographie de la population du Site/Camp									
Age	Homme			Femme			Familles		
			(%)			(%)			(%)
0-4 ans	2	6	6.78%	18	19	9.49%	556	498	17.19%
5-11 ans	17	7	20.34%	41	56	24.87%	807	844	26.93%
12-17 ans	12	11	19.49%	31	42	18.72%	453	433	14.45%
18-59 ans	27	32	50.00%	57	114	43.85%	889	1,398	37.30%
60>=	1	3	3.39%	6	6	3.08%	136	117	4.13%
<b>S.Total</b>	<b>59</b>	<b>59</b>	<b>100.00%</b>	<b>153</b>	<b>237</b>	<b>100.00%</b>	<b>2,841</b>	<b>3,290</b>	<b>100.00%</b>
<b>(%)</b>	<b>50.00%</b>	<b>50.00%</b>	<b>Familles</b>	<b>39.23%</b>	<b>60.77%</b>	<b>Familles</b>	<b>46.34%</b>	<b>53.66%</b>	<b>Familles</b>
<b>G.Total</b>	<b>118</b>		<b>46</b>	<b>390</b>		<b>122</b>	<b>6,131</b>		<b>1,442</b>

C. Éducation & Tranche d'âge utile									
a) Tranche d'âge utile ( Kits hygiéniques * )									
Age	Homme			Femme			Familles		
			(%)			(%)			(%)
1-5 ans	6	7	11.02%	21	27	12.31%	596	525	18.28%
3-5 ans	4	2	5.08%	14	19	8.46%	371	350	11.76%
6-11 ans	13	6	16.10%	33	47	20.51%	700	731	23.34%
12-17 ans	12	11	19.49%	31	42	18.72%	453	433	14.45%
15-24 ans	13	13	22.03%	28	39	17.18%	453	514	15.77%
11-49 ans ( * )		43	36.44%		153	39.23%		1,814	29.59%

b) Scolarisations									
Niveau	Homme			Femme			T.Net		
			(%)			(%)			(%)
Pré-scolaire	-	-	0.00%	-	-	0.00%	2	2	0.55%
Primaire	13	8	110.53%	10	14	30.00%	424	389	56.81%
Secondaire	5	9	60.87%	15	16	42.47%	54	44	11.06%
Universitaire	-	-	0.00%	1	1	0.82%	3	3	0.19%
Informel	1	-	-	1	2	-	12	6	-

D. Besoins Spécifiques									
Besoins spécifiques	Homme			Femme			Familles		
			(%)			(%)			(%)
1) CR	1	-	0.85%	1	5	1.54%	70	57	2.07%
2) WR	-	10	8.47%	-	22	5.64%	-	569	9.28%
3) SP	-	2	1.69%	-	39	10.00%	21	254	4.49%
4) ER	1	-	0.85%	4	7	2.82%	46	51	1.58%
5) DS	1	1	1.69%	3	5	2.05%	62	68	2.12%
6) SM	1	1	1.69%	3	7	2.56%	23	26	0.80%
7) SC	2	-	1.69%	9	24	8.46%	76	53	2.10%
8) UC	-	-	0.00%	-	-	0.00%	-	1	0.02%
9) Autres	-	-	0.00%	-	-	0.00%	4	6	0.16%
<b>Total</b>	<b>6</b>	<b>14</b>	<b>16.95%</b>	<b>20</b>	<b>109</b>	<b>33.08%</b>	<b>302</b>	<b>1,085</b>	<b>22.62%</b>

E. Occupations									
Occupations	Homme			Femme			Familles		
			(%)			(%)			(%)
1) Sans occupation	26	25	43.22%	81	119	51.28%	1,604	1,844	56.24%
2) Agent Ménage	-	9	7.63%	-	26	6.67%	6	583	9.61%
3) Éleveurs/Bergers	-	-	0.00%	-	-	0.00%	448	33	7.85%
4) Élèves/Étudiants	19	17	30.51%	27	33	15.38%	495	444	15.32%
5) Artisans	5	2	5.93%	3	4	1.79%	91	250	5.56%
6) Autres	9	6	12.71%	42	55	24.87%	197	136	5.43%
<b>G.Total</b>	<b>59</b>	<b>59</b>	<b>100.00%</b>	<b>153</b>	<b>237</b>	<b>100.00%</b>	<b>2,841</b>	<b>3,290</b>	<b>100.00%</b>

F. Ethnies des réfugiés									
Ethnies	Homme			Femme			Familles		
			(%)			(%)			(%)
1) Touareg	17	21	32.20%	57	71	32.82%	2,305	2,635	80.57%
2) Arabe	-	-	0.00%	6	13	4.87%	107	104	3.44%
3) Peulh	3	5	6.78%	32	60	23.59%	180	267	7.29%
4) Sonrai	38	31	58.47%	16	26	10.77%	184	203	6.31%
5) Autres	1	2	2.54%	42	67	27.95%	65	81	2.38%

G. Départements d'origine									
Départements	Homme			Femme			Familles		
			(%)			(%)			(%)
1) Tombouctou C	1	-	0.85%	11	26	9.49%	127	135	4.27%
2) Bamako (C1)	3	5	6.78%	16	22	9.74%	8	7	0.24%
3) Douentza	2	3	4.24%	29	31	15.38%	279	356	10.36%
4) Gao	41	36	65.25%	5	6	2.82%	203	213	6.79%
5) Rharous	3	3	5.08%	5	14	4.87%	683	761	23.55%
6) Gossi	3	2	4.24%	2	5	1.79%	703	839	25.15%
7) Haïre	-	-	0.00%	3	11	3.59%	198	262	7.50%
8) Autres	6	10	13.56%	82	122	52.31%	640	717	22.13%

CR : Enfant à risque, WR : Femme à risque, SP : Parent seul, ER : Personne âgée à risque, DS : Handicapé, SM : Condition Médicale sévère, SC : Enfant séparé et UC : Enfant non accompagné

Pour toute information, prière adresser vos requêtes à l'adresse suivante : [bkouim@unhcr.org](mailto:bkouim@unhcr.org)

# Synthèse des données des réfugiés au Burkina Faso par Site/Camp

A. Site/Camp	Goudébo			Hors-Camps (OUDALAN)			Hors-Camps (SOUM)		
Date	31-May-2018	Familles		31-May-2018	Familles		31-May-2018	Familles	
Effectif global	7,747	1,757		8,830	1,555		1,032	238	
Nouveaux arrivés	-	-		-	-		-	-	
Enreg. In Situ	1	-		-	-		-	-	
Naissances	-	1		-	-		-	1	
Départs/Décès	-	3		-	-		-	-	

B. Démographie de la population du Site/Camp	Goudébo			Hors-Camps (OUDALAN)			Hors-Camps (SOUM)		
Age	Homme	Femme	(%)	Homme	Femme	(%)	Homme	Femme	(%)
0-4 ans	718	684	18.10%	872	887	19.92%	61	64	12.11%
5-11 ans	990	987	25.52%	1,178	1,079	25.56%	160	174	32.36%
12-17 ans	626	583	15.61%	802	747	17.54%	72	87	15.41%
18-59 ans	1,169	1,684	36.83%	1,332	1,722	34.59%	144	240	37.21%
60>=	169	137	3.95%	112	99	2.39%	17	13	2.91%
<b>S.Total</b>	<b>3,672</b>	<b>4,075</b>	<b>100.00%</b>	<b>4,296</b>	<b>4,534</b>	<b>100.00%</b>	<b>454</b>	<b>578</b>	<b>100.00%</b>
<b>(%)</b>	<b>47.40%</b>	<b>52.60%</b>	<b>Familles</b>	<b>48.65%</b>	<b>51.35%</b>	<b>Familles</b>	<b>43.99%</b>	<b>56.01%</b>	<b>Familles</b>
<b>G.Total</b>		<b>7,747</b>	<b>1,757</b>		<b>8,830</b>	<b>1,555</b>		<b>1,032</b>	<b>238</b>

C. Education & Tranche d'age utile	Goudébo			Hors-Camps (OUDALAN)			Hors-Camps (SOUM)		
a) Tranche d'age utile ( Kits hygiéniques * )	Homme	Femme	(%)	Homme	Femme	(%)	Homme	Femme	(%)
1-5 ans	706	716	18.36%	921	956	21.26%	73	83	15.12%
3-5 ans	430	438	11.20%	579	603	13.39%	49	62	10.76%
6-11 ans	880	867	22.55%	1,039	923	22.22%	144	146	28.10%
12-17 ans	626	583	15.61%	802	747	17.54%	72	87	15.41%
15-24 ans	610	677	16.61%	781	759	17.44%	64	84	14.34%
11-49 ans ( * )		2,237	28.88%		2,468	27.95%		318	30.81%

b) Scolarisations	Goudébo			Hors-Camps (OUDALAN)			Hors-Camps (SOUM)		
Niveau	Homme	Femme	T.Net	Homme	Femme	T.Net	Homme	Femme	T.Net
Pré-scolaire	8	5	1.50%	-	-	0.00%	-	-	0.00%
Primaire	511	411	52.78%	97	64	8.21%	18	17	12.07%
Secondaire	40	6	3.80%	14	3	1.10%	1	-	0.63%
Universitaire	1	1	0.05%	2	-	0.04%	-	-	0.00%
Informel	4	-		1	2		4	-	

D. Besoins Spécifiques	Goudébo			Hors-Camps (OUDALAN)			Hors-Camps (SOUM)		
Besoins spécifiques	Homme	Femme	(%)	Homme	Femme	(%)	Homme	Femme	(%)
1) CR	51	60	1.43%	272	252	5.93%	2	2	0.39%
2) WR	-	212	2.74%	-	428	4.85%	-	91	8.82%
3) SP	18	346	4.70%	35	348	4.34%	5	38	4.17%
4) ER	64	68	1.70%	56	52	1.22%	4	8	1.16%
5) DS	78	90	2.17%	57	52	1.23%	11	9	1.94%
6) SM	34	33	0.86%	14	11	0.28%	3	1	0.39%
7) SC	74	84	2.04%	103	116	2.48%	7	11	1.74%
8) UC	1	4	0.06%	6	6	0.14%	-	-	0.00%
9) Autres	1	21	0.28%	-	7	0.08%	1	-	0.10%
<b>Total</b>	<b>321</b>	<b>918</b>	<b>15.99%</b>	<b>543</b>	<b>1,272</b>	<b>20.55%</b>	<b>33</b>	<b>160</b>	<b>18.70%</b>

E. Occupations	Goudébo			Hors-Camps (OUDALAN)			Hors-Camps (SOUM)		
Occupations	Homme	Femme	(%)	Homme	Femme	(%)	Homme	Femme	(%)
1) Sans occupation	2,035	2,354	56.65%	2,396	2,588	56.44%	297	386	66.18%
2) Agent Ménage	12	752	9.86%	10	1,133	12.94%	1	136	13.28%
3) Éleveurs/Bergers	718	39	9.77%	1,074	49	12.72%	102	11	10.95%
4) Élèves/Étudiants	564	423	12.74%	114	69	2.07%	23	17	3.88%
5) Artisans	53	361	5.34%	14	79	1.05%	-	20	1.94%
6) Autres	290	146	5.63%	688	616	14.77%	31	8	3.78%
<b>G.Total</b>	<b>3,672</b>	<b>4,075</b>	<b>100.00%</b>	<b>4,296</b>	<b>4,534</b>	<b>100.00%</b>	<b>454</b>	<b>578</b>	<b>100.00%</b>

F. Ethnies des réfugiés	Goudébo			Hors-Camps (OUDALAN)			Hors-Camps (SOUM)		
Ethnies	Homme	Femme	(%)	Homme	Femme	(%)	Homme	Femme	(%)
1) Touareg	3,057	3,400	83.35%	3,045	3,269	71.51%	362	455	79.17%
2) Arabe	65	65	1.68%	537	470	11.40%	9	15	2.33%
3) Peulh	510	576	14.02%	595	672	14.35%	52	77	12.50%
4) Sonrai	24	18	0.54%	68	60	1.45%	21	19	3.88%
5) Autres	16	16	0.41%	51	63	1.29%	10	12	2.13%

G. Départements d'origine	Goudébo			Hors-Camps (OUDALAN)			Hors-Camps (SOUM)		
Departements	Homme	Femme	(%)	Homme	Femme	(%)	Homme	Femme	(%)
1) Tombouctou C	22	23	0.58%	32	33	0.74%	18	22	3.88%
2) Ntillit	1,577	1,744	42.87%	487	534	11.56%	8	9	1.65%
3) Douentza	8	3	0.14%	6	7	0.15%	44	58	9.88%
4) Gao	560	615	15.17%	223	183	4.60%	19	13	3.10%
5) Rharous	310	310	8.00%	2,151	2,281	50.19%	91	117	20.16%
6) Gossi	855	968	23.53%	1,142	1,226	26.82%	122	173	28.59%
7) Haïre	37	60	1.25%	27	49	0.86%	36	48	8.14%
8) Autres	303	352	8.45%	228	221	5.08%	116	138	24.61%

CR : Enfant à risque, WR : Femme à risque, SP : Parent seul, ER : Personne âgée à risque, DS : Handicapé, SM : Condition Médicale sévère, SC : Enfant séparé et UC : Enfant non accompagné

Pour toute information, prière adresser vos requêtes à l'adresse suivante : [bkfoim@unhcr.org](mailto:bkfoim@unhcr.org)