

Synthèse Globale des données des réfugiés maliens au Burkina Faso

A. Synthèse des données

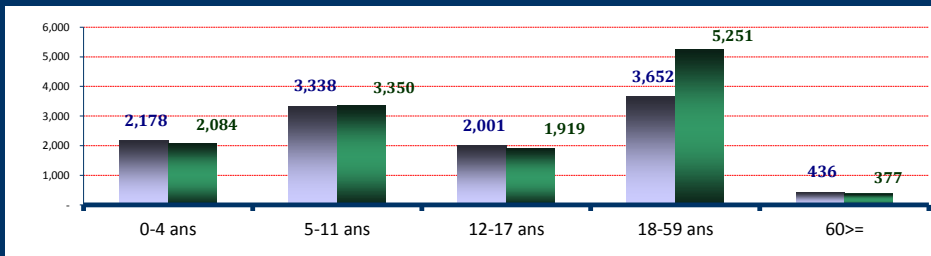
Dernière MAJ	31-Oct-2018	Familles
Effectif global	24,586	5,238
Nouveaux arrivés	18	10
Enreg. In Situ	1	-
Naissances		6
Départs/Décès		-

O: Officiel, S: Spontané, U: Urbain D/R: Dipersed/Rural

Camp/Site	Individus	Camp/Site	Individus	Camp/Site	Individus
Goudébo(O)	7,913	Hors-Camp Oud (D/R)	8,735	Ouagadougou (U)	118
Mentao (O)	6,624	Bobo-Diou.(U)	402	Hors-C Soum(D/R)	794

B. Démographie de la pop. Actuelle

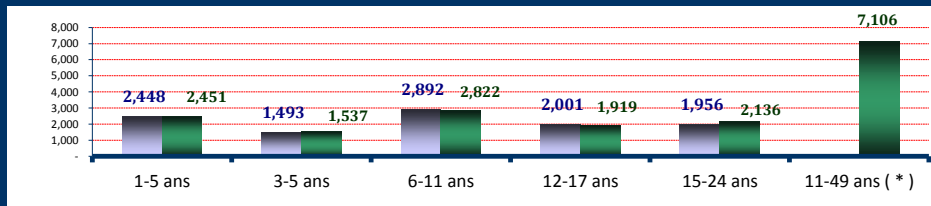
Age	Homme	Femme	(%)
0-4 ans	2,178	2,084	17.34%
5-11 ans	3,338	3,350	27.20%
12-17 ans	2,001	1,919	15.94%
18-59 ans	3,652	5,251	36.21%
60>=	436	377	3.31%
S.Total	11,605	12,981	100%
(%)	47.20%	52.80%	Familles
G.Total	24,586	5,238	



C. Education & Tranche d'âge utile


a) Tranche d'âge utile (Kits hygiéniques *)

Age	Homme	Femme	(%)
1-5 ans	2,448	2,451	19.93%
3-5 ans	1,493	1,537	12.32%
6-11 ans	2,892	2,822	23.24%
12-17 ans	2,001	1,919	15.94%
15-24 ans	1,956	2,136	16.64%
11-49 ans (*)		7,106	28.90%



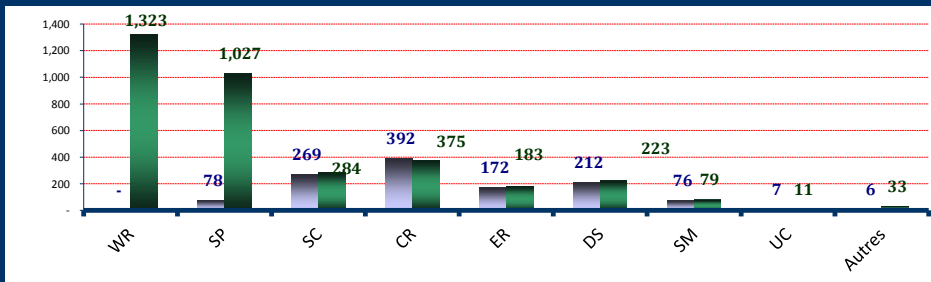
b) Scolarisations

Niveau	Homme	Femme	T.Net
Pré-scolaire	10	7	0.35%
Primaire	1,045	894	63.99%
Secondaire	131	82	3.73%
Universitaire	7	4	0.09%
Informel	26	11	



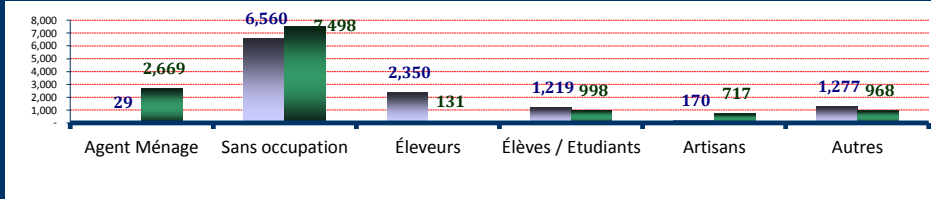
D. Besoins Spécifiques

Besoins spécifiques	Homme	Femme	(%)
1) WR	-	1,323	5.38%
2) SP	78	1,027	4.49%
3) SC	269	284	2.25%
4) CR	392	375	3.12%
5) ER	172	183	1.44%
6) DS	212	223	1.77%
7) SM	76	79	0.63%
8) UC	7	11	0.07%
9) Autres	6	33	0.16%
Total	1,212	3,538	19.32%



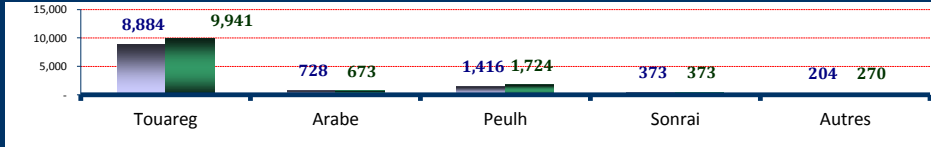
E. Occupations

Occupations	Homme	Femme	(%)
1) Agent Ménage	29	2,669	10.97%
2) Sans occupation	6,560	7,498	57.18%
3) Éleveurs	2,350	131	10.09%
4) Élèves / Etudiants	1,219	998	9.02%
5) Artisans	170	717	3.61%
6) Autres	1,277	968	9.13%
Total	11,605	12,981	100%



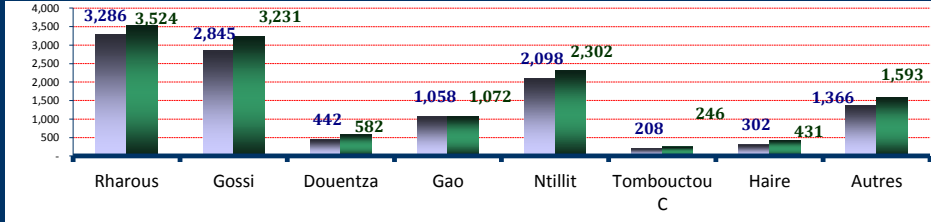
F. Ethnie des réfugiés

Ethnie	Homme	Femme	(%)
1) Touareg	8,884	9,941	76.57%
2) Arabe	728	673	5.70%
3) Peulh	1,416	1,724	12.77%
4) Sonrai	373	373	3.03%
5) Autres	204	270	1.93%



G. Départements d'origine

Départements	Homme	Femme	(%)
1) Rharous	3,286	3,524	27.70%
2) Gossi	2,845	3,231	24.71%
3) Douentza	442	582	4.16%
4) Gao	1,058	1,072	8.66%
5) Ntillit	2,098	2,302	17.90%
6) Tombouctou C	208	246	1.85%
7) Haïre	302	431	2.98%
8) Autres	1,366	1,593	12.04%



CR : Enfant à risque, WR : Femme à risque, SP : Parent seul, ER : Personne âgée à risque, DS : Handicapé, SM : Condition Médicale sévère, SC : Enfant séparé et UC : Enfant non accompagné

Pour toute information, prière adresser vos requêtes à l'adresse suivante : bkfoim@unhcr.org

Synthèse des données des réfugiés au Burkina Faso par Site/Camp

A. Site/Camp	Ouagadougou (ville)			Bobo Dioulasso			Mentao		
Date	31-Oct-2018			31-Oct-2018			31-Oct-2018		
Effectif global	118			402			6,624		
Nouveaux arrivés	-			-			11		
Enreg. In Situ	-			-			-		
Naissances	-			-			5		
Départs/Décès	-			-			-		
Familles	47			127			1,558		

B. Démographie de la population du Site/Camp	Ouagadougou (ville)			Bobo Dioulasso			Mentao		
Age	Homme	Femme	(%)	Homme	Femme	(%)	Homme	Femme	(%)
0-4 ans	2	6	6.78%	20	15	8.71%	583	542	16.98%
5-11 ans	15	6	17.80%	41	62	25.62%	898	956	27.99%
12-17 ans	13	12	21.19%	33	43	18.91%	469	466	14.12%
18-59 ans	28	32	50.85%	59	117	43.78%	943	1,511	37.05%
60>=	1	3	3.39%	6	6	2.99%	136	120	3.86%
S.Total	59	59	100.00%	159	243	100.00%	3,029	3,595	100.00%
(%)	50.00%	50.00%		39.55%	60.45%		45.73%	54.27%	
G.Total	118		Familles 47	402		Familles 127	6,624		Familles 1,558

C. Éducation & Tranche d'âge utile	Ouagadougou (ville)			Bobo Dioulasso			Mentao			
a) Tranche d'âge utile (Kits hygiéniques *)	Age	Homme	Femme	(%)	Homme	Femme	(%)	Homme	Femme	(%)
1-5 ans	5	6	9.32%	22	24	11.44%	643	612	18.95%	
3-5 ans	5	1	5.08%	13	15	6.97%	399	396	12.00%	
6-11 ans	12	6	15.25%	36	52	21.89%	779	808	23.96%	
12-17 ans	13	12	21.19%	33	43	18.91%	469	466	14.12%	
15-24 ans	13	15	23.73%	32	44	18.91%	473	563	15.64%	
11-49 ans (*)		43	36.44%		157	39.05%		1,951	29.45%	

b) Scolarisations	Ouagadougou (ville)			Bobo Dioulasso			Mentao		
Niveau	Homme	Femme	T.Net	Homme	Femme	T.Net	Homme	Femme	T.Net
Pré-scolaire	-	-	0.00%	-	-	0.00%	2	2	0.50%
Primaire	13	8	116.67%	10	14	27.27%	401	382	49.34%
Secondaire	5	9	56.00%	17	19	47.37%	54	45	10.59%
Universitaire	-	-	0.00%	1	1	0.79%	3	2	0.15%
Informel	2	-		1	2		14	7	

D. Besoins Spécifiques	Ouagadougou (ville)			Bobo Dioulasso			Mentao		
Besoins spécifiques	Homme	Femme	(%)	Homme	Femme	(%)	Homme	Femme	(%)
1) CR	1	-	0.85%	1	5	1.49%	65	56	1.83%
2) WR	-	8	6.78%	-	24	5.97%	-	577	8.71%
3) SP	-	2	1.69%	-	38	9.45%	21	261	4.26%
4) ER	1	-	0.85%	4	7	2.74%	44	50	1.42%
5) DS	1	1	1.69%	3	5	1.99%	65	69	2.02%
6) SM	1	1	1.69%	2	7	2.24%	24	26	0.75%
7) SC	2	-	1.69%	9	19	6.97%	78	55	2.01%
8) UC	-	-	0.00%	-	-	0.00%	-	1	0.02%
9) Autres	-	-	0.00%	-	-	0.00%	5	5	0.15%
Total	6	12	15.25%	19	105	30.85%	302	1,100	21.17%

E. Occupations	Ouagadougou (ville)			Bobo Dioulasso			Mentao		
Occupations	Homme	Femme	(%)	Homme	Femme	(%)	Homme	Femme	(%)
1) Sans occupation	20	26	38.98%	82	120	50.25%	1,759	2,074	57.87%
2) Agent Ménage	-	7	5.93%	-	24	5.97%	7	654	9.98%
3) Éleveurs/Bergers	-	-	0.00%	-	-	0.00%	476	36	7.73%
4) Élèves/Étudiants	20	17	31.36%	29	36	16.17%	474	438	13.77%
5) Artisans	4	3	5.93%	2	4	1.49%	98	256	5.34%
6) Autres	15	6	17.80%	46	59	26.12%	215	137	5.31%
G.Total	59	59	100.00%	159	243	100.00%	3,029	3,595	100.00%

F. Ethnies des réfugiés	Ouagadougou (ville)			Bobo Dioulasso			Mentao		
Ethnies	Homme	Femme	(%)	Homme	Femme	(%)	Homme	Femme	(%)
1) Touareg	17	21	32.20%	58	73	32.59%	2,392	2,805	78.46%
2) Arabe	-	-	0.00%	7	13	4.98%	111	108	3.31%
3) Peulh	3	5	6.78%	35	64	24.63%	232	348	8.76%
4) Sonrai	38	31	58.47%	16	26	10.45%	206	222	6.46%
5) Autres	1	2	2.54%	43	67	27.36%	88	112	3.02%

G. Départements d'origine	Ouagadougou (ville)			Bobo Dioulasso			Mentao		
Départements	Homme	Femme	(%)	Homme	Femme	(%)	Homme	Femme	(%)
1) Tombouctou C	1	-	0.85%	12	28	9.95%	125	143	4.05%
2) Bamako (C1)	3	4	5.93%	18	22	9.95%	9	10	0.29%
3) Douentza	2	3	4.24%	30	31	15.17%	359	485	12.74%
4) Gao	41	36	65.25%	5	6	2.74%	207	219	6.43%
5) Rharous	2	4	5.08%	6	14	4.98%	745	826	23.72%
6) Gossi	4	2	5.08%	2	5	1.74%	730	882	24.34%
7) Haïre	-	-	0.00%	3	11	3.48%	206	271	7.20%
8) Autres	6	10	13.56%	83	126	51.99%	648	759	21.24%

CR : Enfant à risque, WR : Femme à risque, SP : Parent seul, ER : Personne âgée à risque, DS : Handicapé, SM : Condition Médicale sévère, SC : Enfant séparé et UC : Enfant non accompagné

Pour toute information, prière adresser vos requêtes à l'adresse suivante : bkfouim@unhcr.org

Synthèse des données des réfugiés au Burkina Faso par Site/Camp

A. Site/Camp	Goudébo			Hors-Camps (OUDALAN)			Hors-Camps (SOUM)		
Date	31-Oct-2018	Familles		31-Oct-2018	Familles		31-Oct-2018	Familles	
Effectif global	7,913	1,785		8,735	1,540		794	181	
Nouveaux arrivés	7	4		-	-		-	-	
Enreg. In Situ	1	-		-	-		-	-	
Naissances	-	1		-	-		-	-	
Départs/Décès	-	-		-	-		-	-	

B. Démographie de la population du Site/Camp	Goudébo			Hors-Camps (OUDALAN)			Hors-Camps (SOUM)		
Age	Homme	Femme	(%)	Homme	Femme	(%)	Homme	Femme	(%)
0-4 ans	716	666	17.46%	807	816	18.58%	50	39	11.21%
5-11 ans	1,053	1,047	26.54%	1,218	1,127	26.85%	113	152	33.38%
12-17 ans	630	588	15.39%	798	742	17.63%	58	68	15.87%
18-59 ans	1,196	1,713	36.76%	1,314	1,703	34.54%	112	175	36.15%
60>=	167	137	3.84%	112	98	2.40%	14	13	3.40%
S.Total	3,762	4,151	100.00%	4,249	4,486	100.00%	347	447	100.00%
(%)	47.54%	52.46%		48.64%	51.36%		43.70%	56.30%	
G.Total		7,913	Familles 1,785		8,735	Familles 1,540		794	Familles 181

C. Education & Tranche d'âge utile	Goudébo			Hors-Camps (OUDALAN)			Hors-Camps (SOUM)		
a) Tranche d'âge utile (Kits hygiéniques *)	Homme	Femme	(%)	Homme	Femme	(%)	Homme	Femme	(%)
1-5 ans	762	754	19.16%	956	994	22.32%	60	61	15.24%
3-5 ans	459	477	11.83%	579	599	13.49%	38	49	10.96%
6-11 ans	913	896	22.86%	1,050	933	22.70%	102	127	28.84%
12-17 ans	630	588	15.39%	798	742	17.63%	58	68	15.87%
15-24 ans	620	700	16.68%	773	753	17.47%	45	61	13.35%
11-49 ans (*)		2,272	28.71%		2,444	27.98%		239	30.10%

b) Scolarisations	Goudébo			Hors-Camps (OUDALAN)			Hors-Camps (SOUM)		
Niveau	Homme	Femme	T.Net	Homme	Femme	T.Net	Homme	Femme	T.Net
Pré-scolaire	8	5	1.39%	-	-	0.00%	-	-	0.00%
Primaire	518	416	51.63%	91	60	7.61%	12	14	11.35%
Secondaire	42	6	3.94%	12	3	0.97%	1	-	0.79%
Universitaire	1	1	0.05%	2	-	0.04%	-	-	0.00%
Informel	4	-		1	2		4	-	

D. Besoins Spécifiques	Goudébo			Hors-Camps (OUDALAN)			Hors-Camps (SOUM)		
Besoins spécifiques	Homme	Femme	(%)	Homme	Femme	(%)	Homme	Femme	(%)
1) CR	56	63	1.50%	267	249	5.91%	2	2	0.50%
2) WR	-	219	2.77%	-	422	4.83%	-	73	9.19%
3) SP	18	351	4.66%	35	346	4.36%	4	29	4.16%
4) ER	63	66	1.63%	56	52	1.24%	4	8	1.51%
5) DS	79	90	2.14%	56	52	1.24%	8	6	1.76%
6) SM	34	33	0.85%	14	11	0.29%	1	1	0.25%
7) SC	72	84	1.97%	103	116	2.51%	5	10	1.89%
8) UC	1	4	0.06%	6	6	0.14%	-	-	0.00%
9) Autres	1	22	0.29%	-	6	0.07%	-	-	0.00%
Total	324	932	15.87%	537	1,260	20.57%	24	129	19.27%

E. Occupations	Goudébo			Hors-Camps (OUDALAN)			Hors-Camps (SOUM)		
Occupations	Homme	Femme	(%)	Homme	Femme	(%)	Homme	Femme	(%)
1) Sans occupation	2,099	2,405	56.92%	2,375	2,568	56.59%	225	305	66.75%
2) Agent Ménage	12	766	9.83%	10	1,120	12.94%	-	98	12.34%
3) Éleveurs/Bergers	727	37	9.65%	1,066	49	12.76%	81	9	11.34%
4) Élèves/Étudiants	573	428	12.65%	106	65	1.96%	17	14	3.90%
5) Artisans	53	360	5.22%	13	78	1.04%	-	16	2.02%
6) Autres	298	155	5.72%	679	606	14.71%	24	5	3.65%
G.Total	3,762	4,151	100.00%	4,249	4,486	100.00%	347	447	100.00%

F. Ethnies des réfugiés	Goudébo			Hors-Camps (OUDALAN)			Hors-Camps (SOUM)		
Ethnies	Homme	Femme	(%)	Homme	Femme	(%)	Homme	Femme	(%)
1) Touareg	3,151	3,483	83.84%	2,998	3,221	71.20%	268	338	76.32%
2) Arabe	65	66	1.66%	537	470	11.53%	8	16	3.02%
3) Peulh	504	564	13.50%	595	672	14.50%	47	71	14.86%
4) Sonrai	26	18	0.56%	68	60	1.47%	19	16	4.41%
5) Autres	16	20	0.45%	51	63	1.31%	5	6	1.39%

G. Départements d'origine	Goudébo			Hors-Camps (OUDALAN)			Hors-Camps (SOUM)		
Départements	Homme	Femme	(%)	Homme	Femme	(%)	Homme	Femme	(%)
1) Tombouctou C	22	23	0.57%	32	33	0.74%	16	19	4.41%
2) Ntillit	1,603	1,759	42.49%	487	534	11.69%	8	9	2.14%
3) Douentza	8	3	0.14%	6	7	0.15%	37	53	11.34%
4) Gao	570	619	15.03%	218	180	4.56%	17	12	3.65%
5) Rharous	348	345	8.76%	2,117	2,250	49.99%	68	85	19.27%
6) Gossi	874	987	23.52%	1,138	1,216	26.95%	97	139	29.72%
7) Haïre	37	60	1.23%	27	49	0.87%	29	40	8.69%
8) Autres	300	355	8.28%	224	217	5.05%	75	90	20.78%

CR : Enfant à risque, WR : Femme à risque, SP : Parent seul, ER : Personne âgée à risque, DS : Handicapé, SM : Condition Médicale sévère, SC : Enfant séparé et UC : Enfant non accompagné

Pour toute information, prière adresser vos requêtes à l'adresse suivante : bkfouim@unhcr.org