

INTENTIONS SURVEY

النازحين في المواقع الغير رسمية محافظة الأنبار

المحتوى وآليات العمل

تم إجراء مقابلات مع ١١٨٨ أسرة نازحة في ١٧ موقعاً في كل من محافظة الأنبار، بغداد، دهوك، كركوك، نينوى والسليمانية. ضمنها ١٣٦ مقابلات أجريت مع أسر نازحة في موقعين غير رسميين بمحافظة الأنبار. تم إختيار الأسر عشوائياً على مستوى المخيم، مستوى الثقة ٩٥٪ ومستوى الخطأ ١٠٪.

تعرض ورقة الحقائق هذه نتائج أستيبيان نوايا النازحين في محافظة الأنبار. على مستوى المحافظات، تمثل النتائج على الأقل نسب متساوية من الثقة والخطأ. هذا المستوى مضمون لجميع الأسئلة التي تنطبق على جميع السكان الذين شملهم هذا الأستيبيان. النتائج تتعلق بمجموعة فرعية من السكان قد تكون نسبة الخطأ أعلى أو قد تكون مؤشراً فقط.^٦

تحتوي قائمة المراجع على كامل التفاصيل المتعلقة بالمنهجية

بين أواخر ٢٠١٣ و ٢٠١٧، أدى تكثف الصراع في شمال و وسط العراق إلى نزوح واسع النطاق بلغ ١.٩ مليون نازح في جميع أنحاء العراق اعتباراً من آب ٢٠١٨. يقيم حوالي ٩٥٠٠٠ - ١١٦٠٠٠٠ نازح في مواقع غير رسمية.^٢ يعيش حوالي ٤٤٠٠ نازح في مواقع غير رسمية في محافظة الأنبار.

شهد عام ٢٠١٨ زيادة في عدد النازحين العائدين إلى منطقتهم الأصلية في العراق.^٣ اتجاهات النزوح والعودة سلطت الضوء على الحاجة إلى بيانات عن نوايا العودة من أجل فهم العوائق التي تحول دون العودة، فضلاً عن الشروط اللازمة للعودة الآمنة والطوعية. لمعالجة نقص المعلومات قامت ريتش بالشراكة مع قسم إدارة وتنسيق المخيمات في العراق بإستيبيان للنوايا في المواقع الغير رسمية التي تحتوي على ١٠٠ أسرة نازحة أو أكثر ابتداءً من السادس والعشرون من تموز إلى السادس عشر من آب.^٤

النوايا خلال ١٢ شهر من متابعة جمع البيانات:



نوايا الإنتقال

البقاء في الموقع الحالي
العودة إلى منطقة الأصل
الانتقال إلى موقع آخر
لا أعلم

النوايا خلال ٣ أشهر من متابعة جمع البيانات:



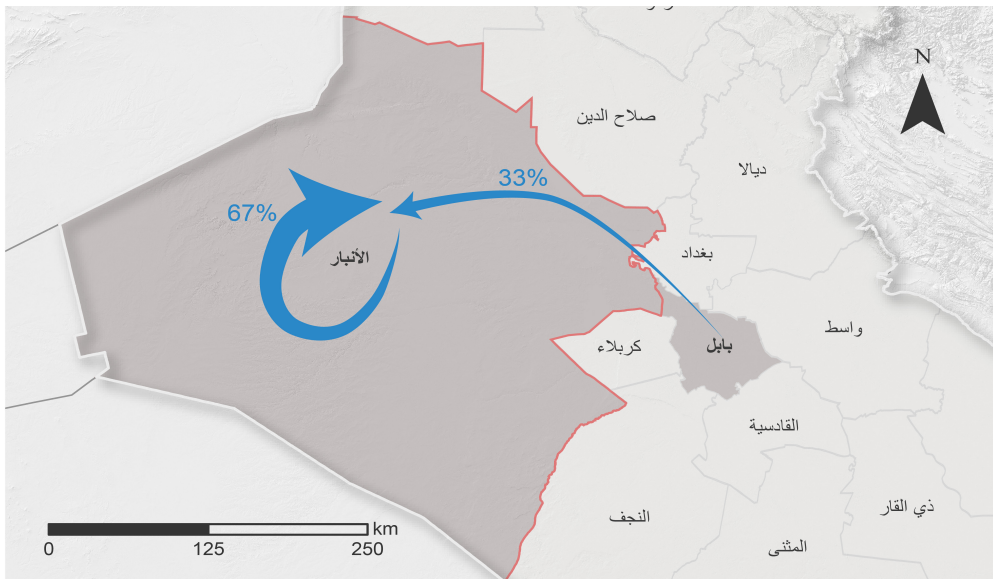
من بين أولئك الذين لا ينوون العودة خلال ١٢ شهراً من متابعة جمع البيانات، والأسباب الثلاثة الرئيسية كانت:^{٥*}

١. المنزل متضرر / مدمر (٣٦٪).
٢. انعدام الموارد المالية للعودة (٣١٪).
٣. الخوف من التمييز (٢٤٪).

من بين أولئك الذين ينوون العودة إلى منطقة الأصل خلال ١٢ شهراً من متابعة جمع البيانات، والأسباب الثلاثة الرئيسية كانت:^{٥*}

١. الرغبة العاطفية بالعودة (١٩١٦٦).
٢. ضرورة تأمين الممتلكات الشخصية والأراضي (١٩١٩).
٣. توفر فرص كسب العيش (١٩١٨).

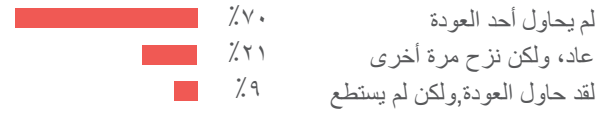
النازحون في المواقع الغير رسمية: محافظات الأصل



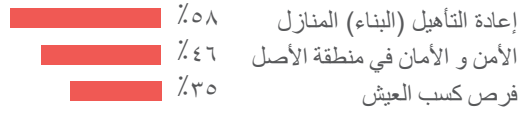
١. منظمة الدولية تهجرة مجموعة تتبع النازحين (أب ٢٠١٨).
٢. تقييم الموقع المتكامل الثالث، وتقييم الموقع الفرعي رسمية للتهجير منظمة الهجرة الدولية.
٣. ورقة نظمة الأبحاث الإنسانية في العراق لعام ٢٠١٨.
٤. تم اختيار المواقع على أساس التقييم المتكامل للفرق مع عدد السكان الذي تم تكثفه من خلال تقييم الصريح للواقع غير رسمية.
٥. تم العثور على مواقع غير رسمية التي تضم ١٠٠ أسرة أو أكثر في محافظة صلاح الدين، لكن لم يتم إجراء الأستيبيان فيها بسبب ظروف مختلفة من قبل الشركاء التنقيص.

الاحتياجات الأساسية و عوائق العودة

النسبة المئوية للأسر التي حاول أحد أفرادها العودة منذ النزوح الأول:



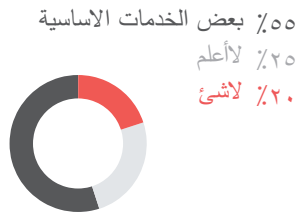
أهم ثلاثة مشاكل ذكرتها الأسر لدعم العودة إلى منطقة الأصل*:



الخدمات والمساعدات في منطقة الأصل

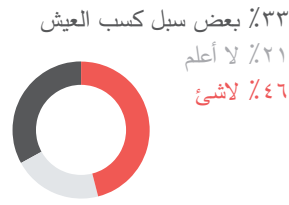
مدى توفر الخدمات الأساسية*:

من بين أولئك الذين أفادوا بتوفر بعض الخدمات الأساسية في منطقة الأصل، أفضل ثلاث خدمات كانت: الماء (٩٣٪)، الكهرباء (٨٤٪)، الخدمات الصحية (٧٠٪)*.



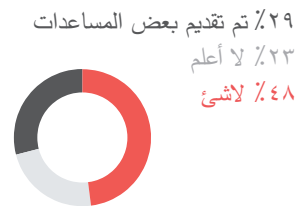
مدى توفر سبل كسب العيش :

و من بين أولئك الذين أفادوا بتوافر فرص كسب العيش في منطقتهم الأصلية، فإن قطاعات العمل الرئيسية الثلاث هي: التجاري أو المهني (٥١٢٤)، الحكومي (٥١١٧)، البناء (٥١١٦)*.



مدى توفر المساعدات:

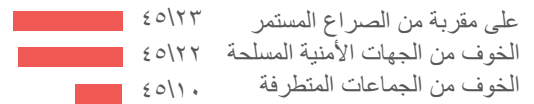
من بين الذين أفادوا بتوفر المساعدة في منطقة الأصل، أهم ثلاث أنواع المساعدات كانت: مساعدات غذائية (٣٩١٣٢)، توزيع المواد الغير غذائية (٣٩١١٣)، توزيع مساعدات النقدية (٣٩١٨)*.



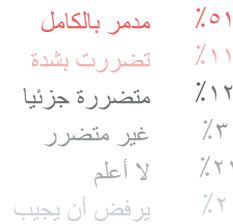
الخدمات والمساعدات في منطقة الأصل

٣٣٪ من الأسر يعتبرون منطقتهم الحالية أكثر أماناً من منطقتهم الأصلية^١

ومن بين أولئك الذين اعتبروا منطقتهم الحالية أكثر أماناً أهم ثلاث أسباب نقص الأمان في منطقة الأصل كانت*:



مستوى الضرر الذي لحق بالمنزل في منطقة الأصل:

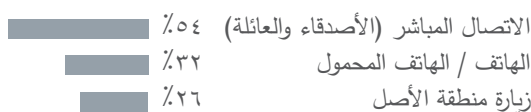


مستوى الضرر الذي لحق بالمباني والبنية التحتية في منطقة الأصل:



مصادر المعلومات

من بين هؤلاء الذين تلقوا معلومات حول منطقة الأصل ، كانت قنوات المعلومات الثلاثة الأولى*:



٩٢٪ من الأسر ذكروا بأنهم كانوا يتلقون معلومات عن مناطقهم الأصلية.

التعميم الأحصائي لجميع الأسر في المحافظة، كما يتم الإبلاغ عن النتائج كأعداد من الأسر و ليس النسب المئوية.

* يمكن للمستجيبين اختيار خيارات متعددة لذلك قد تتجاوز النتائج ١٠٠٪.
١ أفاد ٣١٪ بأن منطقة الأصل أكثر أماناً من موقعهم الحالي، ٣٤٪ أفادوا بعدم معرفتهم.
٢ تستند النتائج إلى مجموعة فرعية صغيرة من العينة السكانية، لذلك تعتبر مؤشراً بدلاً من

المحتوى وآليات العمل

تم إجراء مقابلات مع ١١٨٨ أسرة نازحة في ١٧ موقعًا في كل من محافظة الأنبار، بغداد، دهوك، كركوك، نينوى والسليمانية. ضمنها ٧٣ مقابلات أجريت مع أسر نازحة في موقع غير رسمي في محافظة بغداد. تم إختيار الأسر عشوائياً على مستوى المخيم، مستوى الثقة ٩٥٪ ومستوى الخطأ ١٠٪.

تعرض ورقة الحقائق هذه نتائج إستبيان نوايا النازحين في محافظة بغداد. على مستوى المحافظات، تمثل النتائج على الأقل نسب متساوية من الثقة والخطأ. هذا المستوى مضمون لجميع الأسئلة التي تنطبق على جميع السكان الذين شملهم هذا الأستبيان، النتائج تتعلق بمجموعة فرعية من السكان قد تكون نسبة الخطأ أعلى أو قد تكون مؤشراً فقط.^٦

تحتوي قائمة المراجع على كامل التفاصيل المتعلقة بالمنهجية

بين أواخر ٢٠١٣ و ٢٠١٧، أدى تكثف الصراع في شمال ووسط العراق إلى نزوح واسع النطاق بلغ ١.٩ مليون نازح داخلياً في جميع أنحاء العراق اعتباراً من آب ٢٠١٨. يقيم حوالي ٩٥٠٠٠- ١١٦٠٠٠ نازح في مواقع غير رسمية.^٢ يعيش حوالي ٤٤٠٠ نازح في مواقع غير رسمية في محافظة بغداد.^٢

شهد عام ٢٠١٨ زيادة في أعداد النازحين العائدين إلى منطقتهم في العراق.^٣ اتجاهات النزوح والعودة سلطت الضوء على الحاجة إلى بيانات عن نوايا العودة من أجل فهم العوائق التي تحول دون العودة، فضلاً عن الشروط اللازمة للعودة الآمنة والطوعية. لمعالجة نقص المعلومات قامت ريتش بالشراكة مع قسم إدارة وتنسيق المخيمات في العراق بإستبيان للنوايا في المواقع الغير رسمية التي تحتوي على ١٠٠ أسرة نازحة أو أكثر ابتداءً من السادس والعشرون من تموز إلى السادس عشر من آب.^٤

نوايا الإنتقال

النوايا خلال ١٢ شهر من متابعة جمع البيانات:



١٠٠٪
٠٪
٠٪
٠٪

البقاء في الموقع الحالي
العودة إلى منطقة الاصل
الإنتقال إلى موقع آخر
لا أعلم

النوايا خلال ٣ أشهر من متابعة جمع البيانات:



٩٦٪
٤٪
٠٪
٠٪

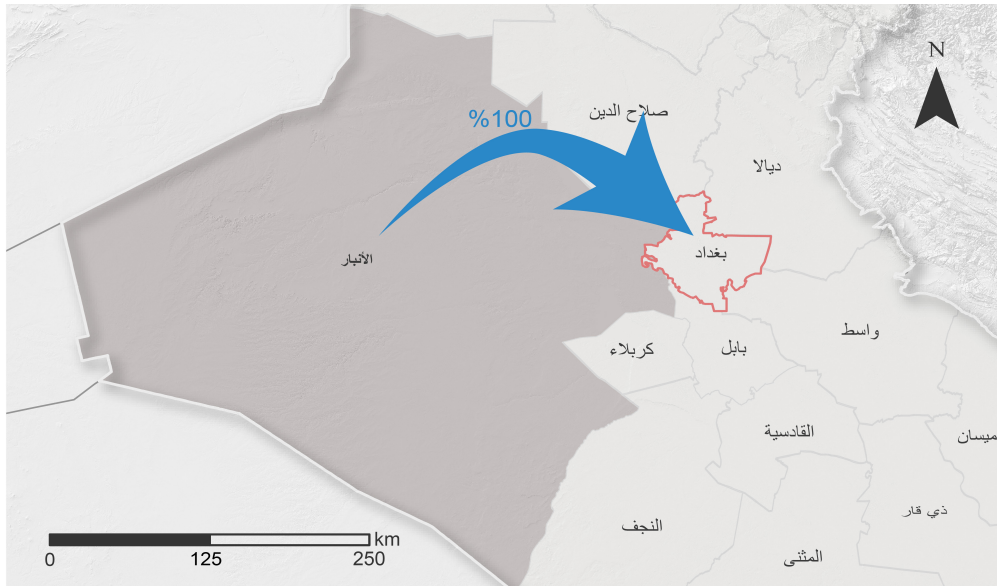
من بين أولئك الذين لا ينوون العودة إلى خلال ١٢ شهراً من متابعة جمع البيانات، والأسباب الرئيسية الثلاث كانت:^{٧*}

١. المنزل متضرر / مدمر (٦٤٪)
٢. انعدام الموارد المالية للعودة (٣٣٪)
٣. الخوف من التمييز (٢٥٪)

من بين أولئك الذين ينوون العودة إلى منطقة الأصل خلال ١٢ شهراً من متابعة جمع البيانات، والأسباب الرئيسية الثلاث كانت:^{٧*}

١. استقرار الوضع الأمني في منطقة الأصل (٣٣)
٢. عودة أفراد آخرين من العائلة / المجتمع (٣١)
٣. غير متوفر

النازحون في المواقع الغير رسمية: محافظات الأصل



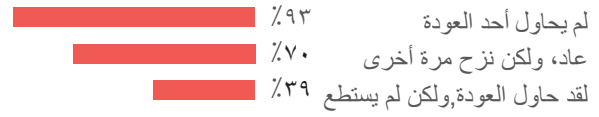
- المحافظة التي تم التقييم فيها
- محافظة الاصل
- المحافظة الاخرى
- النزوح الى محافظة اخرى

ملاحظة: تمثل القيم نسبة الاسر في محافظة النزوح عن محافظات الاصل الاخرى.


١. منظمة الهجرة مجهزة بمجموعة نتائج النازحين (أب ٢٠١٨).
٢. تقييم الموقع المتكامل للنازحين، والتقييم السريع للمواقع الغير رسمية لمنظمة الهجرة الدولية.
٣. ورقة بحثية الأبحاث الإنسانية في العراق لعام ٢٠١٨.
٤. تم إختيار المواقع على أساس التقييم المتكامل للموقع مع عدد السكان الذي تم تكديده من خلال تقييم السريع للمواقع الغير رسمية.
٥. تم العثور على مواقع غير رسمية التي تضم ٢٠٠ أسرة أو أكثر في محافظة صلاح الدين، لكن لم يتم إجراء الأستبيان لنوايا بسبب مخاوف منطقة من قبل الشركاء التنقيحيين.

الأحتياجات الأساسية وعوائق العودة

النسبة المئوية للأسر التي حاول أحد أفرادها العودة منذ النزوح الأول:



أهم ثلاثة مشاكل ذكرتها الأسر لدعم العودة إلى منطقة الأصل*:



الخدمات والمساعدات في منطقة الاصل

مدى توفر الخدمات الأساسية

من بين أولئك الذين أفادوا بتوفر بعض الخدمات الأساسية في منطقة الأصل، أفضل ثلاث خدمات كانت: المياه (٩١٩)، الكهرباء (٩١٨)، الخدمات الصحية (٩١٣):* ٩٠



مدى توفر سبل كسب العيش :

و من بين أولئك الذين أفادوا بتوافر فرص كسب العيش في منطقتهم الأصلية، فإن قطاعات العمل الرئيسية الثلاث هي: الزراعي (٣٥١٣٥)، التجاري أو المهني (٣٥١٣٢)، الحكومي (٣٥١٢٨):* ٩٠



مدى توفر المساعدات

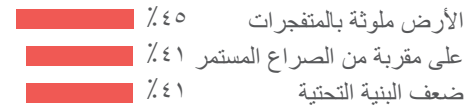
من بين الذين أفادوا بتوفر المساعدة في منطقة الأصل، أهم ثلاث أنواع من المساعدات كانت: مساعدات غذائية (٢١١٢٠)، توزيع مساعدات النقدية (٢١١١٩):* ٩٠



معرفة حالة منطقة الأصل

٧٩% من الأسر يعتبرون منطقتهم الحالية أكثر أمانا من منطقتهم الأصلية^١

ومن بين أولئك الذين اعتبروا منطقتهم الحالية أكثر أمانا أهم ثلاث أسباب نقص الأمان في منطقة الأصل كانت*:



مستوى الضرر الذي لحق بالمنزل في منطقة الأصل:

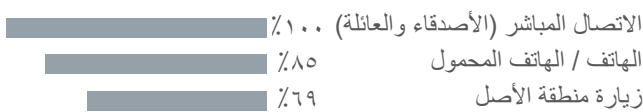


مستوى الضرر الذي لحق بالمباني والبنية التحتية في منطقة الأصل:



مصادر المعلومات

من بين هؤلاء الذين تلقوا معلومات حول منطقة الأصل، كانت قنوات المعلومات الثلاثة الأولى*:



١٠٠% من الأسر ذكروا بأنهم كانوا يتلقون معلومات عن منطقتهم الأصلية.

التعميم الأحصائي لجميع الأسر في المحافظة، كما يتم الإبلاغ عن النتائج كأعداد من الأسر وليس النسب المئوية.

* يمكن للمستجيبين اختيار خيارات متعددة لذلك قد تتجاوز النتائج ١٠٠٪. أفاد ١٩٪ بأن منطقة الأصل أكثر أمانا من موقعهم الحالي، ٢٪ أفادوا بعدم معرفتهم. ١ تستند النتائج إلى مجموعة فرعية صغيرة من العينة السكانية، ولذلك تعتبر مؤشرا بدلا من



INTENTIONS SURVEY

النازحين في المواقع الغير رسمية محافظة دهوك

المحتوى وآليات العمل

تم إجراء مقابلات مع ١١٨٨ أسرة نازحة في ١٧ موقعاً في كل من محافظة الأنبار، بغداد، دهوك، كركوك، نينوى والسليمانية. ضمنها ٣٧٥ مقابلات أجريت مع أسر نازحة في ٦ مواقع غير رسمية محافظة دهوك. تم إختيار الأسر عشوائياً على مستوى المخيم، مستوى الثقة ٩٥٪ ومستوى الخطأ ١٠٪.

تعرض ورقة الحقائق هذه نتائج إستبيان نوابا النازحين في محافظة دهوك. على مستوى المحافظات، تمثل النتائج على الأقل نسب متساوية من الثقة والخطأ. هذا المستوى مضمون لجميع الأسئلة التي تنطبق على جميع السكان الذين شملهم هذا الاستبيان. النتائج تتعلق بمجموعة فرعية من السكان قد تكون نسبة الخطأ أعلى أو قد تكون مؤشراً فقط.^٦

تحتوي قائمة المراجع على كامل التفاصيل المتعلقة بالمنهجية

بين أواخر ٢٠١٣ و ٢٠١٧، أدى تكثف الصراع في شمال و وسط العراق الى نزوح واسع النطاق بلغ ١.٩ مليون نازح داخلياً في جميع أنحاء العراق اعتباراً من آب ٢٠١٨. يقيم حوالي ٩٥٠٠٠-١١٦٠٠٠ نازح في مواقع غير رسمية. يعيش حوالي ٣٤٥٠٠-٤٠٧٠٠ نازح في مواقع غير رسمية في محافظة دهوك.^٢

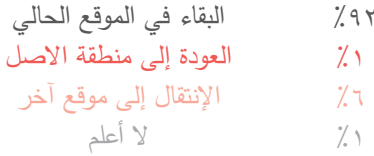
شهد عام ٢٠١٨ زيادة في أعداد النازحين العائدين إلى منطقتهم في العراق.^٣ اتجاهات النزوح والعودة سلطت الضوء على الحاجة إلى بيانات عن نوابا العودة من أجل فهم العوائق التي تحول دون العودة، فضلاً عن الشروط اللازمة للعودة الآمنة والطوعية. لمعالجة نقص المعلومات قامت ريتش بالشراكة مع قسم إدارة وتنسيق المخيمات في العراق بإستبيان للنوابا في المواقع الغير رسمية التي تحتوي على ١٠٠ أسرة نازحة أو أكثر ابتداءً من السادس والعشرون من تموز إلى السادس عشر من آب.^٤

نوابا الإنتقال

النوابا خلال ١٢ شهر من متابعة جمع البيانات:



النوابا خلال ٣ أشهر من متابعة جمع البيانات:



من بين أولئك الذين لا ينوون العودة خلال ١٢ شهراً من متابعة جمع البيانات، والأسباب الرئيسية الثلاث كانت:^٥

- وجود مخاطر المتفجرات (الغام، قنابل، عبوات ناسفة) (٦١٪)
- الخدمات الأساسية غير متوفرة (كافية) في منطقة الاصل (٥٨٪)
- المنزل متضرراً مدمر (٤٩٪)

من بين أولئك الذين ينوون العودة إلى منطقة الاصل خلال ١٢ شهراً من متابعة جمع البيانات، والأسباب الرئيسية الثلاث كانت:^٦

- الرغبة العاطفية بالعودة (١٤٨)
- إستقرار الوضع الأمني في منطقة الاصل (١٤٧)
- ضرورة تأمين الممتلكات الشخصية والأراضي (١٤٦).

النازحون في المواقع الغير رسمية: محافظات الاصل

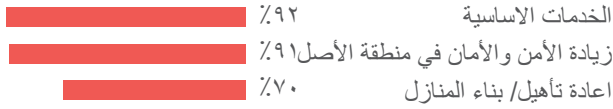


- محافظة التي تم التقييم فيها
- محافظة الاصل
- المحافظة الاخرى
- النزوح الى محافظة اخرى

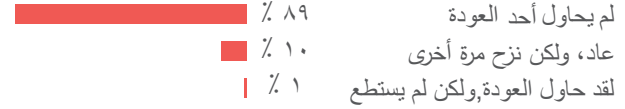
١. منظمة الدولية لجمعية مجموعة النازحين (٢٠١٨).
٢. تقرير التقييم المتكامل الثالث، والتقييم السريع لمواقع النازحين رسمياً لمنطقة الجزيرة الدولية.
٣. ورقة الخطة الاستراتيجية في العراق لعام ٢٠١٨.
٤. تم إختيار المواقع على أساس التقييم المتكامل للموقع مع عدد السكان الذي تم تكميده من خلال تقييم السريع للمواقع غير رسمية.
٥. تم العثور على مواقع غير رسمية التي تضم ١٠٠ أسرة أو أكثر في محافظة صلاح الدين، لكن لم يتم إجراء الاستبيان فيها بسبب مخاوف متعلقة من قبل الشركاء التقييميين.
٦. الحد الأدنى لمستوى الثقة ٩٥٪ والخطأ ١٠٪ يكون متوافقاً مع أي شيء أقل من المؤثر.
٧. عند النتائج في مجموعة فرعية صغيرة من العينة السكانية، ولتلك العينة مؤشراً بدلاً من التعميم الإحصائي لجميع الأسر في المحافظة، كما يتم الإبلاغ عن النتائج كأعداد من الأسر وليس النسبة المئوية.
* يمكن للمستجيبين إختيار خيارات متعددة، لذلك قد تتجاوز النتائج ١٠٠٪

الأحتياجات الأساسية وعوائق العودة

أهم ثلاثة مشاكل ذكرتها الأسر لدعم العودة إلى منطقة الأصل:*



النسبة المئوية للأسر التي حاول أحد أفرادها العودة منذ النزوح الأول:*



الخدمات والمساعدات في منطقة الأصل

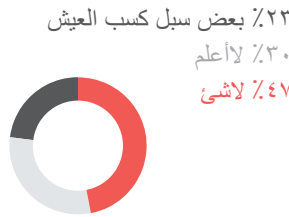
مدى توفر الخدمات الأساسية

من بين أولئك الذين أفادوا بتوفر بعض الخدمات الأساسية في منطقة الأصل، أفضل ثلاث خدمات كانت: الكهرباء (٩٧٪)، جمع النفايات (٣٠٪)، المياه (٢٥٪)*: ٩٠



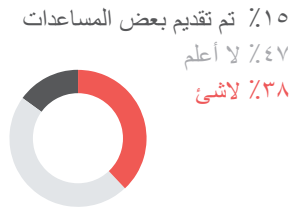
مدى توفر سبل كسب العيش:

و من بين أولئك الذين أفادوا بتوافر فرص كسب العيش في منطقتهم الأصلية، فإن قطاعات العمل الرئيسية الثلاث هي: الزراعي (٦٩٪)، الحكومي (٣١٪)، الجيش (٣٠٪)*: ٩٠



مدى توفر المساعدات:

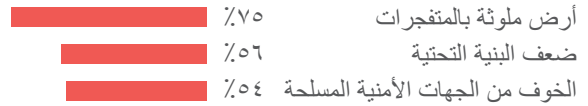
من بين الذين أفادوا بتوفر المساعدات في منطقة الأصل، أهم ثلاث أنواع من المساعدات كانت: مساعدات الغذائية (٥٣/٦٤)، توزيع المواد الغير غذائية (١٩/٦٤)، إعادة تأهيل / بناء المسكن (٦٤/٧٧)*: ٩٠



معرفة حالة منطقة الأصل

٩٦٪ من الأسر يعتبرون منطقتهم الحالية أكثر أماناً من منطقتهم الأصلية^٨

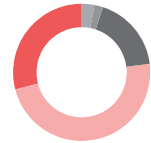
ومن بين أولئك الذين اعتبروا منطقتهم الحالية أكثر أماناً أهم ثلاث أسباب نقص الأمان في منطقة الأصل كانت:*



مستوى الضرر الذي لحق بالمنزل في منطقة الأصل:

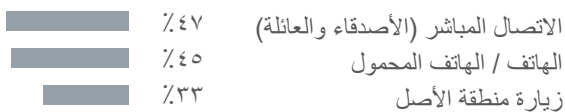


مستوى الضرر الذي لحق بالمباني والبنية التحتية في منطقة الأصل:



مصادر المعلومات

من بين هؤلاء الذين تلقوا معلومات حول منطقة الأصل، كانت قنوات المعلومات الثلاثة الأولى:*



٩٣٪ من الأسر ذكروا بأنهم كانوا يتلقون معلومات عن مناطقهم الأصلية.

* يمكن للمستجيبين اختيار خيارات متعددة لذلك قد تتجاوز النتائج ١٠٠٪.
٨ أفاد > ١٠٪ بأن منطقة الأصل أكثر أماناً من موقعهم الحالي. ٤٪ أفادوا بعدم معرفتهم.
٩ تستند النتائج إلى مجموعة فرعية صغيرة من العينة السكانية. لذلك تغير مؤشراً بدلاً من التعميم الإحصائي لجميع الأسر في المحافظة، كما يتم الإبلاغ عن النتائج على أنها أعداد الأسر، وليس النسب المئوية.



INTENTIONS SURVEY

النازحين في المواقع غير رسمية محافظة كركوك

المحتوى و آليات العمل

تم إجراء مقابلات مع ١١٨٨ أسرة نازحة في ١٧ موقعاً في كل من محافظة الأنبار، بغداد، دهوك، كركوك، نينوى والسليمانية. ضمها ١٣٦ مقابلات أجريت مع أسر نازحة في موقعين غير رسميين محافظة كركوك. تم إختيار الأسر عشوائياً على مستوى المخيم، مستوى الثقة ٩٥٪ ومستوى الخطأ ١٠٪.

تعرض ورقة الحقائق هذه نتائج أستيبيان النازحين في محافظة كركوك. على مستوى المحافظات، تمثل النتائج على الأقل نسب متساوية من الثقة والخطأ. هذا المستوى مضمون لجميع الأسئلة التي تنطبق على جميع السكان الذين شملهم هذا الأستيبيان. النتائج تتعلق بمجموعة فرعية من السكان قد تكون نسبة الخطأ أعلى أو قد تكون مؤشراً فقط.^٦

تحتوي قائمة المراجع على كامل التفاصيل المتعلقة بالمنهجية

بين أواخر ٢٠١٣ و ٢٠١٧، أدى تكثف الصراع في شمال و وسط العراق إلى نزوح واسع النطاق بلغ ١.٩ مليون نازح في جميع أنحاء العراق اعتباراً من آب ٢٠١٨. يقيم حوالي ٩٥,٠٠٠- ١١٦,٠٠٠ نازح في مواقع غير رسمية.^٢ يعيش بين ١٢,٢٠٠ و ١٣,٢٠٠ نازح في مواقع غير رسمية في محافظة كركوك.

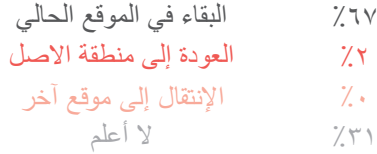
شهد عام ٢٠١٨ زيادة في أعداد النازحين العائدين إلى منطقتهم الأصلية في جميع أنحاء العراق.^٣ وقد سلطت اتجاهات النزوح والعودة الضوء على الحاجة إلى بيانات عن نوايا العودة من أجل فهم العوائق التي تحول دون العودة، فضلاً عن الشروط اللازمة للعودة الآمنة والطوعية. و لمعالجة نقص المعلومات، قامت ريتش بالشراكة مع قسم إدارة وتنسيق المخيمات في العراق بإجراء أستيبياناً للنوايا في المواقع الغير رسمية التي تحتوي على ١٠٠ أسرة نازحة أو أكثر ابتداءً من السادس والعشرون من تموز إلى السادس عشر من آب.^٤

نوايا الانتقال

النوايا خلال ١٢ شهر من متابعة جمع البيانات:



النوايا خلال ٣ أشهر من متابعة جمع البيانات:



من بين أولئك الذين لا ينوون العودة خلال ١٢ شهراً من متابعة جمع البيانات، والأسباب الثلاثة الرئيسية كانت:*

١. المنزل متضرر / مدمر (٣٩/٥١)
٢. الخدمات الأساسية غير كافية) متوفرة في منطقة الاصل (٣٥/٥١)
٣. قلة وجود قوات أمنية (٣٤/٥١)

من بين أولئك الذين ينوون العودة إلى منطقة الاصل خلال ١٢ شهراً من متابعة جمع البيانات، والأسباب الثلاثة الرئيسية كانت:*

١. الخدمات الأساسية متوفرة في منطقة الاصل (١/١)
٢. غير متوفر
٣. غير متوفر

النازحون في المواقع الغير رسمية: محافظات الاصل



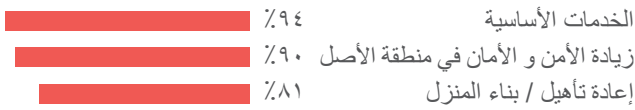
- المحافظة التي تم التقييم فيها
- محافظة الاصل
- المحافظة الاخرى
- النزوح داخل محافظة الاصل
- النزوح الى محافظة اخرى

ملاحظة: تمثل القيم نسبة الاسر في محافظة النزوح عن محافظات الاصل الاخرى

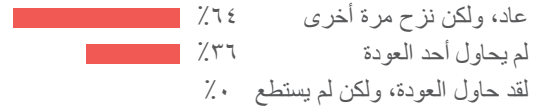
١. منظمة الدولية للهجرة مسطرة تتبع النازحين (آب ٢٠١٨).
٢. تقييم الموقع المتكامل الثالث، والتقييم السريع للمواقع الغير رسمية لمنظمة الهجرة الدولية.
٣. مخطط الخطة الاستراتيجية في العراق لعام ٢٠١٨.
٤. تم إختيار المواقع على أساس التقييم المتكامل للموقع مع عدد السكان الذي تم تأكيده من خلال تقييم السريع للمواقع الغير رسمية.
٥. تم العثور على مواقع غير رسمية التي تضم ١٠٠ أسرة أو أكثر في محافظة صلاح الدين، لكن لم يتم إجراء الأستيبيان النوايا بسبب مخاوف منطقة من قبل الشركاء التفتيين.

الأحتياجات الأساسية و عوائق العودة

أهم ثلاثة مشاكل ذكرتها الأسر لدعم العودة إلى منطقة الأصل*:



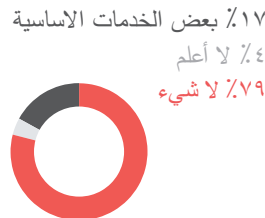
النسبة المئوية الأسر التي حاول أحد أفرادها العودة منذ النزوح الأول:



الخدمات والمساعدات في منطقة الأصل

مدى توفر الخدمات الأساسية*:

من بين أولئك الذين أفادوا بتوفر بعض الخدمات الأساسية في منطقة الأصل، أفضل خدمتين كانت: الكهرباء (٩/٩)، المياه (٢/٩)، الخدمات الصحية (٧٠٪)*.



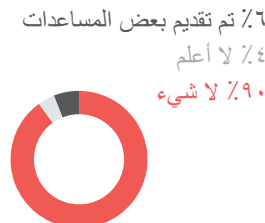
مدى توفر سبل كسب العيش :

و من بين أولئك الذين أفادوا بتوفر سبل كسب العيش في منطقتهم الأصلية، فإن قطاعات العمل الرئيسية الثلاث هي: الزراعي (٢٦/٢٦)، التجاري أو المهني (١/٢٦)، أعمال خاصة (١/٢٦)*.



مدى توفر المساعدات:

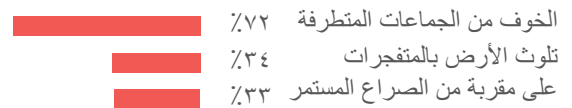
من بين الذين أفادوا بتوفر المساعدة في منطقة الأصل، أهم نوعين من المساعدات كانت: إعادة تأهيل / بناء المسكن (٢/٣)، توزيع المواد الغير غذائية (١/٣)*.



معرفة حالة منطقة الأصل

٩٦٪ من الأسر يعتبرون منطقتهم الحالية أكثر أماناً من منطقتهم الأصلية^٨

ومن بين أولئك الذين اعتبروا منطقتهم الحالية أكثر أماناً أهم ثلاث أسباب نقص الأمان في منطقة الأصل كانت*:



مستوى الضرر الذي لحق بالمنزل في منطقة الأصل:

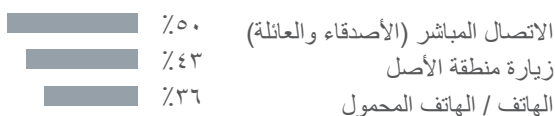


مستوى الضرر الذي لحق بالمباني والبنية التحتية في منطقة الأصل:



مصادر المعلومات

من بين هؤلاء الذين تلقوا معلومات حول منطقة الأصل ، كانت قنوات المعلومات الثلاثة الأولى*:



٩٦٪ من الأسر ذكروا بأنهم كانوا يتلقون معلومات عن مناطقهم الأصلية.

* يمكن للمستجيبين اختيار خيارات متعددة لذلك قد تتجاوز النتائج ١٠٠٪.
٨ أفاد ٤٪ بأن منطقة الأصل أكثر أماناً من موقعهم الحالي، ٧٠٪ أفادوا بعدم معرفتهم.
٩ تستند النتائج إلى مجموعة فرعية صغيرة من العينة السكانية، و لذلك تغير مؤشراً بدلاً من التعميم الأحصائي لجميع الأسر في المحافظة، كما يتم الإبلاغ عن النتائج على أنها أعداد الأسر، وليس النسب المئوية



المحتوى وآليات العمل

تم إجراء مقابلات مع ١١٨٨ أسرة نازحة في ١٧ موقعاً في كل من محافظة الأنبار، بغداد، دهوك، كركوك، نينوى والسليمانية. ضمنها ٤٣٠ مقابلات أجريت مع أسر نازحة في ٦ مواقع غير رسمية في محافظة نينوى. تم اختيار الأسر عشوائياً على مستوى المخيم، مستوى الثقة ٩٥٪ ومستوى الخطأ ١٠٪.

بين أواخر ٢٠١٣ و ٢٠١٧، أدى تكثف الصراع في شمال و وسط العراق إلى نزوح واسع النطاق بلغ ١.٩ مليون نازح في جميع أنحاء العراق اعتباراً من آب ٢٠١٨. يقيم حوالي ٩٥٠,٠٠٠ - ١١٦,٠٠٠ نازح في مواقع غير رسمية. يعيش بين ١٥٨٠٠ و ١٩٨٠٠ نازح في مواقع غير رسمية في محافظة كركوك.

تعرض ورقة الحقائق هذه نتائج استبيان النازحين في محافظة كركوك، على مستوى المحافظات، تمثل النتائج على الأقل نسب متساوية من الثقة والخطأ. هذا المستوى مضمون لجميع الأسئلة التي تنطبق على جميع السكان الذين شملهم هذا الاستبيان. النتائج تتعلق بمجموعة فرعية من السكان قد تكون نسبة الخطأ أعلى أو قد تكون مؤشراً فقط.^٦

شهد عام ٢٠١٨ زيادة في أعداد النازحين العائدين إلى منطقتهم الأصلية في جميع أنحاء العراق.^٢ وقد سلطت اتجاهات النزوح والعودة الضوء على الحاجة إلى بيانات عن نوايا العودة من أجل فهم العوائق التي تحول دون العودة، فضلاً عن الشروط اللازمة للعودة الآمنة والطوعية. وللمعالجة نقص المعلومات، قامت ريتش بالشراكة مع قسم إدارة وتنسيق المخيمات في العراق بإجراء استبياناً للنوايا في المواقع الغير رسمية التي تحتوي على ١٠٠ أسرة نازحة أو أكثر ابتداءً من السادس والعشرون من تموز إلى السادس عشر من آب.^٤

تحتوي قائمة المراجع على كامل التفاصيل المتعلقة بالمنهجية

نوايا الانتقال

النوايا خلال ١٢ شهر من متابعة جمع البيانات:



٨٠٪
٢٪
٢٪
١٦٪

البقاء في الموقع الحالي
العودة إلى منطقة الأصل
الانتقال إلى موقع آخر
لا أعلم

النوايا خلال ٣ أشهر من متابعة جمع البيانات:



٦٦٪
٢٪
٢٪
٣٠٪

من بين أولئك الذين لا ينوون العودة إلى خلال ١٢ شهراً من متابعة جمع البيانات، والأسباب الرئيسية الثلاث كانت:^٧

١. المنزل متضرر/ مدمر (٧٦٪).
٢. وجود مخاطر المتفجرات (الغام، قنابل، عبوات ناسفة) (٤٦٪).
٣. الخوف/ الصدمة المرتبطة بالعودة إلى منطقة الأصل (٣٥٪).

من بين أولئك الذين ينوون العودة إلى منطقة الأصل خلال ١٢ شهراً من متابعة جمع البيانات، والأسباب الرئيسية الثلاث كانت:^٨

١. الرغبة العاطفية بالعودة (٩١٧).
٢. إستقرار الوضع الأمني في منطقة الأصل (٩١٥).
٣. الخدمات الأساسية غير (كافية) متوفرة في منطقة الأصل (٩١٤).

النازحون في المواقع الغير رسمية: محافظات الأصل



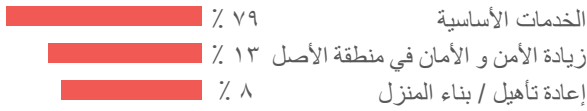
- المحافظة التي تم التقييم فيها
- محافظة الأصل
- المحافظة الأخرى
- النزوح إلى محافظة أخرى

ملاحظة: تمثل القيم نسبة الاسر في محافظة النزوح عن محافظات الأصل الأخرى

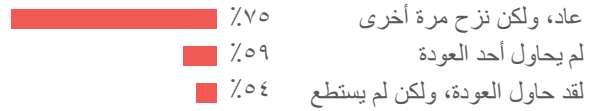
١. منظمة الدولية للهجرة مجموعة نتائج التقييم (أب ٢٠١٨).
٢. تقييم الموقع المتكامل الثالث، والتقييم السريع للمواقع الغير رسمية لمنظمة الهجرة الدولية.
٣. ورقة الخطة الاستراتيجية في العراق لعام ٢٠١٨.
٤. تم اختيار المواقع على أساس التقييم المتكامل للموقع مع عدد السكان الذي تم تكميده من خلال تقييم السريع للمواقع الغير رسمية.
٥. تم العثور على مواقع غير رسمية التي تضم ١٠٠ أسرة أو أكثر في محافظة صلاح الدين، لكن لم يتم إجراء الاستبيان النوايا بسبب مخاوف متعلقة من قبل الشركاء المحليين.

الاحتياجات الأساسية و عوائق العودة

أهم ثلاثة مشاكل ذكرتها الأسر لدعم العودة إلى منطقة الأصل*:



النسبة المئوية للأسر التي حاول أحد أفرادها العودة منذ النزوح الأول:

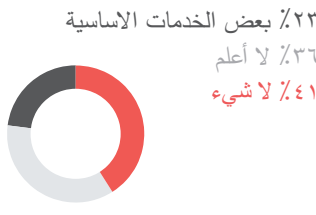


الخدمات والمساعدات في منطقة الأصل

مدى توفر الخدمات الأساسية*:

من بين أولئك الذين أفادوا بتوفر بعض الخدمات الأساسية في منطقة الأصل، أفضل خدمتين كانت:

الكهرباء (٩٠٪)، المياه (٦٦٪)، التعليم (٥٦٪)*.



مدى توفر سبل كسب العيش :

و من بين أولئك الذين أفادوا بتوفر سبل كسب العيش في منطقتهم الأصلية، فإن قطاعات العمل الرئيسية الثلاث هي:

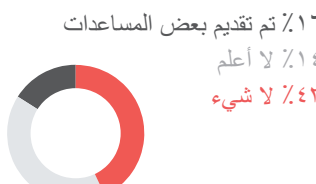
الزراعي (٢٦/٢٦)، الحكومي (٥٥٪)، التجاري أو المهني (١/٢٦)*.



مدى توفر المساعدات:

من بين الذين أفادوا بتوفر المساعدة في منطقة الأصل، أهم نوعين من المساعدات كانت:

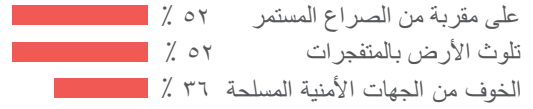
مساعدات غذائية (٧٠٪)، توزيع المواد الغير غذائية (٥٥٪)، إعادة تأهيل / بناء المسكن (٤٩٪)*.



معرفة حالة منطقة الأصل

٩٥٪ من الأسر يعتبرون منطقتهم الحالية أكثر أماناً من منطقتهم الأصلية^١

ومن بين أولئك الذين اعتبروا منطقتهم الحالية أكثر أماناً أهم ثلاث أسباب نقص الأمان في منطقة الأصل كانت*:



مستوى الضرر الذي لحق بالمنزل في منطقة الأصل:



مستوى الضرر الذي لحق بالمباني والبنية التحتية في منطقة الأصل:



مصادر المعلومات

من بين هؤلاء الذين تلقوا معلومات حول منطقة الأصل ، كانت قنوات المعلومات الثلاثة الأولى*:



٩٥٪ من الأسر ذكروا بأنهم كانوا يتلقون معلومات عن مناطقهم الأصلية.

* يمكن للمستجيبين اختيار خيارات متعددة لذلك قد تتجاوز النتائج ١٠٠٪.
١ أفاد > ١٪ بأن منطقة الأصل أكثر أماناً من موقعهم الحالي. ٥٪ أفادوا بعدم معرفتهم.



INTENTIONS SURVEY

النازحين في المواقع غير رسمية محافظة السليمانية

المحتوى و آليات العمل

تم إجراء مقابلات مع ١١٨٨ أسرة نازحة في ١٧ موقعاً في كل من محافظة الأنبار، بغداد، دهوك، كركوك، نينوى والسليمانية. ضمنها ٦٠ مقابلات أجريت مع أسر نازحة في موقع غير رسمي في محافظة السليمانية. تم إختيار الأسر عشوائياً على مستوى المخيم، مستوى الثقة ٩٥٪ ومستوى الخطأ ١٠٪.

تعرض ورقة الحقائق هذه نتائج استبيان النازحين في محافظة كركوك. على مستوى المحافظات، تمثل النتائج على الأقل نسب متساوية من الثقة والخطأ. هذا المستوى مضمون لجميع الأسئلة التي تنطبق على جميع السكان الذين شملهم هذا الاستبيان. النتائج تتعلق بمجموعة فرعية من السكان قد تكون نسبة الخطأ أعلى أو قد تكون مؤشراً فقط.^٦

تحتوي قائمة المراجع على كامل التفاصيل المتعلقة بالمنهجية

بين أواخر ٢٠١٣ و ٢٠١٧، أدى تكثف الصراع في شمال و وسط العراق إلى نزوح واسع النطاق بلغ ١.٩ مليون نازح في جميع أنحاء العراق اعتباراً من آب ٢٠١٨. يقيم حوالي ٩٥,٠٠٠ - ١١٦,٠٠٠ نازح في مواقع غير رسمية.^٢ يعيش بين ٣٢٠٠ و ٥٢٠٠ نازح في مواقع غير رسمية في محافظة كركوك.

شهد عام ٢٠١٨ زيادة في أعداد النازحين العائدين إلى منطقتهم الأصلية في جميع أنحاء العراق.^٢ وقد سلطت اتجاهات النزوح والعودة الضوء على الحاجة إلى بيانات عن نوايا العودة من أجل فهم العوائق التي تحول دون العودة، فضلاً عن الشروط اللازمة للعودة الآمنة والطوعية. و لمعالجة نقص المعلومات، قامت ريتش بالشراكة مع قسم إدارة وتنسيق المخيمات في العراق بإجراء استبياناً للنوايا في المواقع الغير رسمية التي تحتوي على ١٠٠ أسرة نازحة أو أكثر ابتداءً من السادس والعشرون من تموز إلى السادس عشر من آب.^٤

نوايا الانتقال

النوايا خلال ١٢ شهر من متابعة جمع البيانات:



٩٦٪ البقاء في الموقع الحالي
٠٪ العودة إلى منطقة الاصل
٠٪ الانتقال إلى موقع آخر
٢٪ لا أعلم

النوايا خلال ٣ أشهر من متابعة جمع البيانات:



١٠٠٪ البقاء في الموقع الحالي
٠٪ العودة إلى منطقة الاصل
٠٪ الانتقال إلى موقع آخر
٠٪ لا أعلم

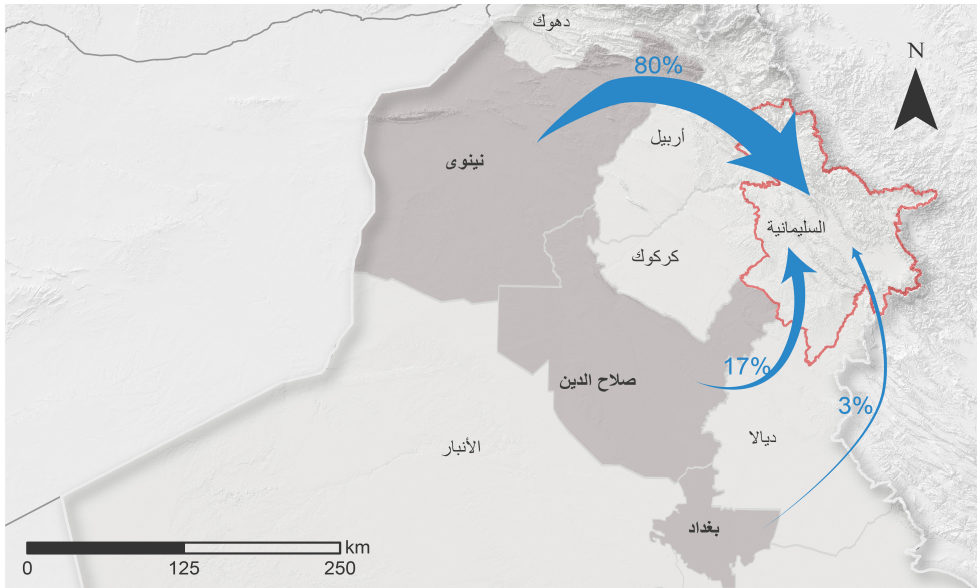
من بين أولئك الذين لا ينوون العودة إلى خلال ١٢ شهراً من متابعة جمع البيانات، والأسباب الرئيسية الثلاث كانت:^{٧*}

١. قلة وجود قوات أمنية (٧٦٪).
٢. وجود مخاطر المتفجرات (الغام، قنابل، عبوات ناسفة) (٤٦٪).
٣. الخوف /الصدمة المرتبطة بالعودة الى منطقة الاصل (٣٥٪).

من بين أولئك الذين ينوون العودة إلى منطقة الاصل خلال ١٢ شهراً من متابعة جمع البيانات، والأسباب الرئيسية الثلاث كانت:^{٨*}

١. غير متوفر
٢. غير متوفر
٣. غير متوفر

النازحون في المواقع الغير رسمية: محافظات الاصل



- المحافظة التي تم التقييم فيها
- محافظة الاصل
- المحافظة الاخرى
- النزوح الى محافظة اخرى

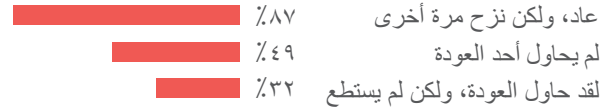
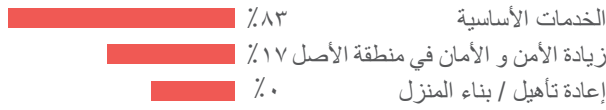
ملاحظة: تمثل القيم نسبة الاسر في محافظة النزوح عن محافظات الاصل الاخرى

١. منظمة الدولية للهجرة مجموعة تتبع النازحين (٢٠١٨).
٢. تقييم الموقع المتكامل الثالث، والتقييم السريع للواقع الغير رسمية لمنظمة الهجرة الدولية.
٣. ورقة الحقائق الاستراتيجية في العراق لعام ٢٠١٨.
٤. تم اختيار المواقع على أساس التقييم المتكامل للواقع مع عدد السكان الذي تم تاركه من خلال تقييم السريع للواقع غير رسمية.
٥. تم العثور على مواقع غير رسمية التي تضم ١٠٠ أسرة أو أكثر في محافظة صلاح الدين، لكن لم يتم إجراء الاستبيان النوايا بسبب مخاوف متعلقة من قبل الشركاء التنقيحيين.

الأحتياجات الأساسية و عوائق العودة

النسبة المنوية للأسر التي حاول أحد أفرادها العودة منذ النزوح الأول:

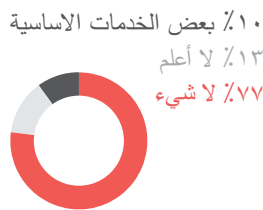
أهم ثلاثة مشاكل ذكرتها الأسر لدعم العودة إلى منطقة الأصل*:



الخدمات والمساعدات في منطقة الأصل

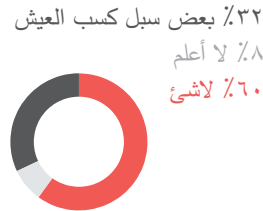
مدى توفر الخدمات الأساسية*:

من بين أولئك الذين أفادوا بتوفر بعض الخدمات الأساسية في منطقة الأصل، أفضل خدمتين كانت: الكهرباء (٦١٦)، المياه (٦١٦)، الخدمات الصحية (٦١٢)*.



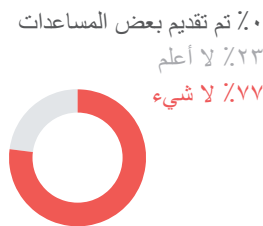
مدى توفر سبل كسب العيش :

و من بين أولئك الذين أفادوا بتوفر سبل كسب العيش في منطقتهم الأصلية، فإن قطاعات العمل الرئيسية الثلاث هي: الزراعي (١٩١٨)، التجاري أو المهني (١٩١٤)، أعمال خاصة (١٩١١)*.



مدى توفر المساعدات:

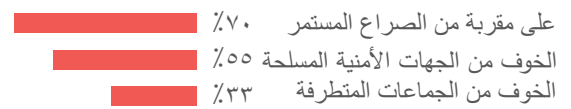
لم يتم الإبلاغ عن أي مساعدة تم تقديمها في منطقة الأصل.



معرفة حالة منطقة الأصل

١٠٠% من الأسر يعتبرون منطقتهم الحالية أكثر أماناً من منطقتهم الأصلية^٥

ومن بين أولئك الذين اعتبروا منطقتهم الحالية أكثر أماناً أهم ثلاث أسباب نقص الأمان في منطقة الأصل كانت*:



مستوى الضرر الذي لحق بالمنزل في منطقة الأصل:

مدمر بالكامل ٧٨%
تضررت بشدة ٧%
متضررة جزئياً ٥%
غير متضرر ٠%
لا أعلم ١٠%



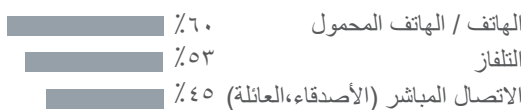
مستوى الضرر الذي لحق بالمباني والبنية التحتية في منطقة الأصل:

مدمر بالكامل ٢٥%
تضررت بشدة ٥٥%
متضررة جزئياً ٨%
غير متضرر ٠%
لا أعلم ١٢%



مصادر المعلومات

من بين هؤلاء الذين تلقوا معلومات حول منطقة الأصل ، كانت قنوات المعلومات الثلاثة الأولى*:



١٠٠% من الأسر ذكروا بأنهم كانوا يتلقون معلومات عن منطقتهم الأصلية.

* يمكن للمستجيبين اختيار خيارات متعددة لذلك قد تتجاوز النتائج ١٠٠%.
^٥ تستند النتائج إلى مجموعة فرعية صغيرة من العينة السكانية، و لذلك تعتبر مؤشراً بدلاً من التعميم الأحصائي لجميع الأسر في المحافظة، كما يتم الإبلاغ عن النتائج كأعداد من الأسر وليس النسب المئوية.

