

Synthèse Globale des données des réfugiés maliens au Burkina Faso

A. Synthèse des données

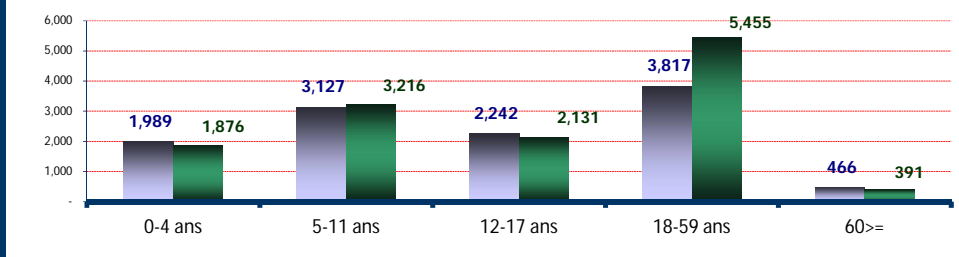
O: Officiel, S: Spontané, U: Urbain D/R: Dîpersed/Rural

	31-Dec-2018	Familles
Dernière MAJ		
Effectif global	24,710	5,200
Nouveaux arrivés	55	6
Enreg. In Situ	-	-
Naissances		21
Départs/Décès		1

Camp/Site	Individus	Camp/Site	Individus	Camp/Site	Individus
Goudébo(O)	7,940	Hors-Camp Oud (D/R)	8,787	Ouagadoug. (U)	118
Mentao (O)	6,666	Bobo-Diou.(U)	402	Hors-C Soum(D/R)	797

B. Démographie de la pop. Actuelle

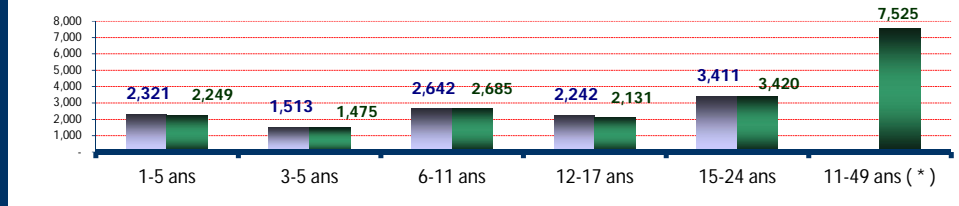
Age	Homme	Femme	(%)
0-4 ans	1,989	1,876	15.64%
5-11 ans	3,127	3,216	25.67%
12-17 ans	2,242	2,131	17.70%
18-59 ans	3,817	5,455	37.52%
60>=	466	391	3.47%
S.Total	11,641	13,069	100%
(%)	47.11%	52.89%	
G.Total		24,710	5,200



C. Education & Tranche d'age utile

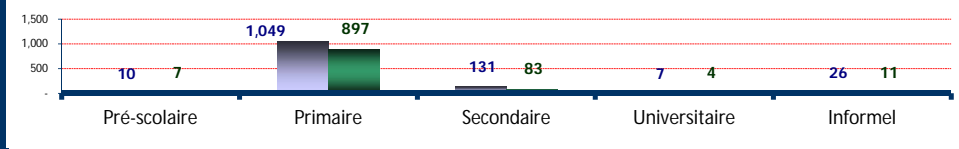
a) Tranche d'age utile (Kits hygiéniques *)

Age	Homme	Femme	(%)
1-5 ans	2,321	2,249	18.49%
3-5 ans	1,513	1,475	12.09%
6-11 ans	2,642	2,685	21.56%
12-17 ans	2,242	2,131	17.70%
15-24 ans	3,411	3,420	27.64%
11-49 ans (*)		7,525	30.45%



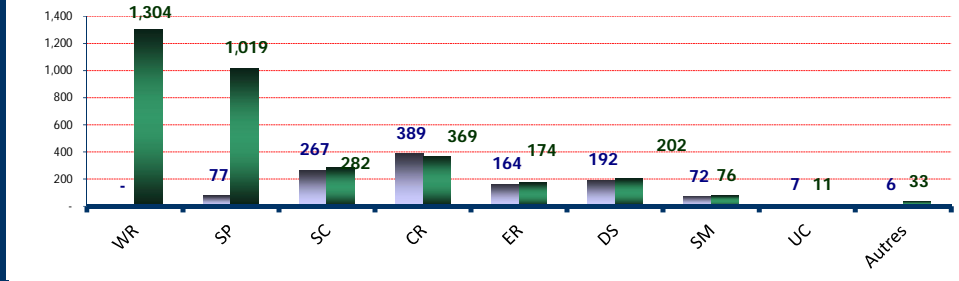
b) Scolarisations

Niveau	Homme	Femme	T.Net
Pré-scolaire	10	7	0.37%
Primaire	1,049	897	65.13%
Secondaire	131	83	4.02%
Universitaire	7	4	0.08%
Informel	26	11	



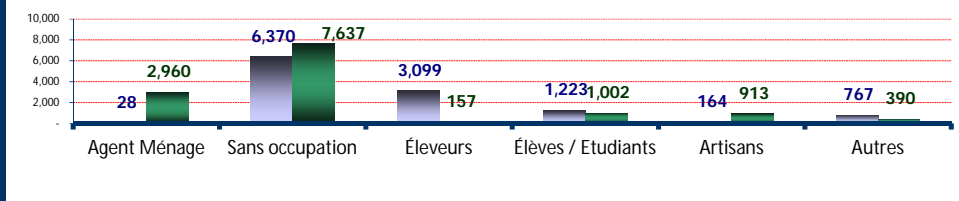
D. Besoins Spécifiques

Besoins spécifiques	Homme	Femme	(%)
1) WR	-	1,304	5.28%
2) SP	77	1,019	4.44%
3) SC	267	282	2.22%
4) CR	389	369	3.07%
5) ER	164	174	1.37%
6) DS	192	202	1.59%
7) SM	72	76	0.60%
8) UC	7	11	0.07%
9) Autres	6	33	0.16%
Total	1,174	3,470	18.79%



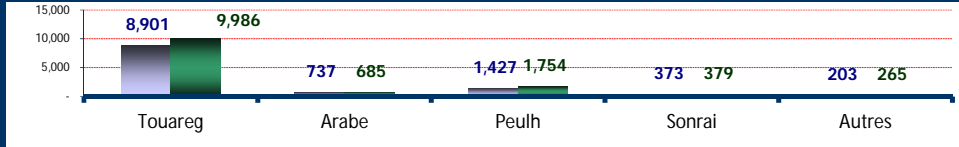
E. Occupations

Occupations	Homme	Femme	(%)
1) Agent Ménage	28	2,960	12.09%
2) Sans occupation	6,370	7,637	56.69%
3) Éleveurs	3,099	157	13.18%
4) Élèves / Etudiants	1,223	1,002	9.00%
5) Artisans	164	913	4.36%
6) Autres	767	390	4.68%
Total	11,651	13,059	100%



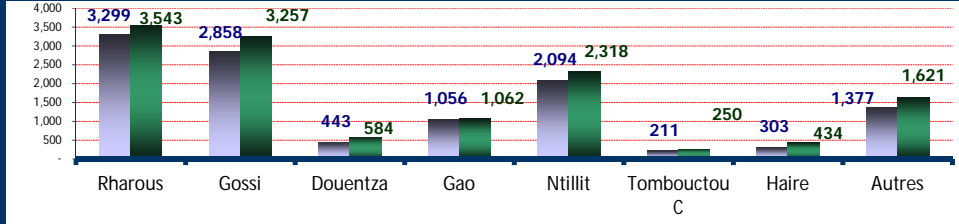
F. Ethnie des réfugiés

Ethnie	Homme	Femme	(%)
1) Touareg	8,901	9,986	76.43%
2) Arabe	737	685	5.75%
3) Peulh	1,427	1,754	12.87%
4) Sonrai	373	379	3.04%
5) Autres	203	265	1.89%



G. Départements d'origine

Départements	Homme	Femme	(%)
1) Rharous	3,299	3,543	27.69%
2) Gossi	2,858	3,257	24.75%
3) Douentza	443	584	4.16%
4) Gao	1,056	1,062	8.57%
5) Ntillit	2,094	2,318	17.86%
6) Tombouctou C	211	250	1.87%
7) Haïre	303	434	2.98%
8) Autres	1,377	1,621	12.13%



CR : Enfant à risque, WR : Femme à risque, SP : Parent seul, ER : Personne âgée à risque, DS : Handicapé, SM : Condition Médicale sévère, SC : Enfant séparé et UC : Enfant non accompagné

Pour toute information, prière adresser vos requêtes à l'adresse suivante : bkfouim@unhcr.org

Synthèse des données des réfugiés au Burkina Faso par Site/Camp

A. Site/Camp	Ouagadougou (ville)			Bobo Dioulasso			Mentao		
Date	31-Dec-2018	Familles		31-Dec-2018	Familles		31-Dec-2018	Familles	
Effectif global	118	47		402	127		6,666	1,560	
Nouveaux arrivés	-	-		-	-		19	-	
Enreg. In Situ	-	-		-	-		-	-	
Naissances	-	-		-	-		-	5	
Départs/Décès	-	-		-	-		-	-	

B. Démographie de la population du Site/Camp									
Age	Homme			Femme			Famille (%)		
			(%)			(%)			(%)
0-4 ans	2	5	5.93%	18	12	7.46%	521	490	15.17%
5-11 ans	13	7	16.95%	40	55	23.63%	865	924	26.84%
12-17 ans	15	11	22.03%	33	46	19.65%	528	523	15.77%
18-59 ans	28	33	51.69%	62	122	45.77%	983	1,566	38.24%
60>=	1	3	3.39%	6	8	3.48%	142	124	3.99%
S.Total	59	59	100.00%	159	243	100.00%	3,039	3,627	100.00%
(%)	50.00%	50.00%	Familles	39.55%	60.45%	Familles	45.59%	54.41%	Familles
G.Total	118			402			6,666		
	47			127			1,560		

C. Éducation & Tranche d'âge utile									
a) Tranche d'âge utile (Kits hygiéniques *)									
Age	Homme			Femme			Famille (%)		
			(%)			(%)			(%)
1-5 ans	4	6	8.47%	24	22	11.44%	599	552	17.27%
3-5 ans	4	2	5.08%	14	14	6.97%	378	343	10.82%
6-11 ans	11	6	14.41%	33	44	19.15%	735	791	22.89%
12-17 ans	15	11	22.03%	33	46	19.65%	528	523	15.77%
15-24 ans	15	17	27.12%	34	55	22.14%	522	602	16.86%
11-49 ans (*)		44	37.29%		165	41.04%		2,072	31.08%
b) Scolarisations									
Niveau	Homme			Femme			T.Net		
			(%)			(%)			(%)
Pré-scolaire	-	-	0.00%	-	-	0.00%	2	2	0.55%
Primaire	13	8	123.53%	10	14	31.17%	403	383	51.51%
Secondaire	5	9	53.85%	17	19	45.57%	54	45	9.42%
Universitaire	-	-	0.00%	1	1	0.76%	3	2	0.14%
Informel	2	-		1	2		14	7	

D. Besoins Spécifiques									
Besoins spécifiques	Homme			Femme			Famille (%)		
			(%)			(%)			(%)
1) CR	1	-	0.85%	1	5	1.49%	65	56	1.82%
2) WR	-	8	6.78%	-	24	5.97%	-	577	8.66%
3) SP	-	2	1.69%	-	38	9.45%	21	261	4.23%
4) ER	1	-	0.85%	4	7	2.74%	44	50	1.41%
5) DS	1	1	1.69%	3	5	1.99%	65	69	2.01%
6) SM	1	1	1.69%	2	7	2.24%	24	26	0.75%
7) SC	2	-	1.69%	9	19	6.97%	78	55	2.00%
8) UC	-	-	0.00%	-	-	0.00%	-	1	0.02%
9) Autres	-	-	0.00%	-	-	0.00%	5	5	0.15%
Total	6	12	15.25%	19	105	30.85%	302	1,100	21.03%

E. Occupations									
Occupations	Homme			Femme			Famille (%)		
			(%)			(%)			(%)
1) Sans occupation	20	26	38.98%	82	120	50.25%	1,768	2,104	58.09%
2) Agent Ménage	-	7	5.93%	-	24	5.97%	7	654	9.92%
3) Éleveurs/Bergers	-	-	0.00%	-	-	0.00%	474	36	7.65%
4) Élèves/Étudiants	20	17	31.36%	29	36	16.17%	476	439	13.73%
5) Artisans	4	3	5.93%	2	4	1.49%	98	256	5.31%
6) Autres	15	6	17.80%	46	59	26.12%	216	138	5.31%
G.Total	59	59	100.00%	159	243	100.00%	3,039	3,627	100.00%

F. Ethnies des réfugiés									
Ethnies	Homme			Femme			Famille (%)		
			(%)			(%)			(%)
1) Touareg	17	21	32.20%	58	73	32.59%	2,401	2,832	78.50%
2) Arabe	-	-	0.00%	7	13	4.98%	111	108	3.29%
3) Peulh	3	5	6.78%	35	64	24.63%	232	352	8.76%
4) Sonrai	38	31	58.47%	16	26	10.45%	206	223	6.44%
5) Autres	1	2	2.54%	43	67	27.36%	89	112	3.02%

G. Départements d'origine									
Départements	Homme			Femme			Famille (%)		
			(%)			(%)			(%)
1) Tombouctou C	1	-	0.85%	12	28	9.95%	126	143	4.04%
2) Bamako (C1)	3	4	5.93%	18	22	9.95%	9	11	0.30%
3) Douentza	2	3	4.24%	30	31	15.17%	360	487	12.71%
4) Gao	41	36	65.25%	5	6	2.74%	207	219	6.39%
5) Rharous	2	4	5.08%	6	14	4.98%	748	828	23.64%
6) Gossi	4	2	5.08%	2	5	1.74%	733	887	24.30%
7) Haïre	-	-	0.00%	3	11	3.48%	206	274	7.20%
8) Autres	6	10	13.56%	83	126	51.99%	650	778	21.42%

CR : Enfant à risque, WR : Femme à risque, SP : Parent seul, ER : Personne âgée à risque, DS : Handicapé, SM : Condition Médicale sévère, SC : Enfant séparé et UC : Enfant non accompagné

Pour toute information, prière adresser vos requêtes à l'adresse suivante : bkfouim@unhcr.org

Synthèse des données des réfugiés au Burkina Faso par Site/Camp

A. Site/Camp	Goudébo		Hors-Camps (OUDALAN)		Hors-Camps (SOUM)	
Date	31-Dec-2018	Familles	31-Dec-2018	Familles	31-Dec-2018	Familles
Effectif global	7,940	1,772	8,787	1,512	797	182
Nouveaux arrivés	34	6	-	-	2	-
Enreg. In Situ	-	-	-	-	-	-
Naissances	-	15	-	-	-	1
Départs/Décès	-	1	-	-	-	-

B. Démographie de la population du Site/Camp	Goudébo			Hors-Camps (OUDALAN)			Hors-Camps (SOUM)		
Age	Homme	Femme	(%)	Homme	Femme	(%)	Homme	Femme	(%)
0-4 ans	671	608	16.11%	735	729	16.66%	42	32	9.28%
5-11 ans	955	983	24.41%	1,149	1,102	25.62%	105	145	31.37%
12-17 ans	708	661	17.24%	887	816	19.38%	71	74	18.19%
18-59 ans	1,261	1,773	38.21%	1,368	1,776	35.78%	115	185	37.64%
60>=	181	139	4.03%	122	103	2.56%	14	14	3.51%
S.Total	3,776	4,164	100.00%	4,261	4,526	100.00%	347	450	100.00%
(%)	47.56%	52.44%	Familles	48.49%	51.51%	Familles	43.54%	56.46%	Familles
G.Total	7,940		1,772	8,787		1,512	797		182

C. Education & Tranche d'age utile	Goudébo			Hors-Camps (OUDALAN)			Hors-Camps (SOUM)		
a) Tranche d'age utile (Kits hygiéniques *)	Homme	Femme	(%)	Homme	Femme	(%)	Homme	Femme	(%)
1-5 ans	724	705	18.00%	916	917	20.86%	54	47	12.67%
3-5 ans	451	471	11.61%	626	609	14.05%	40	36	9.54%
6-11 ans	823	832	20.84%	948	884	20.85%	92	128	27.60%
12-17 ans	708	661	17.24%	887	816	19.38%	71	74	18.19%
15-24 ans	1,228	1,260	31.34%	1,561	1,415	33.87%	51	71	15.31%
11-49 ans (*)	-	2,397	30.19%	-	2,587	29.44%	-	260	32.62%

b) Scolarisations	Goudébo			Hors-Camps (OUDALAN)			Hors-Camps (SOUM)		
Niveau	Homme	Femme	T.Net	Homme	Femme	T.Net	Homme	Femme	T.Net
Pré-scolaire	8	5	1.41%	-	-	0.00%	-	-	0.00%
Primaire	520	416	56.56%	91	62	8.35%	12	14	11.82%
Secondaire	42	6	3.51%	12	3	0.88%	1	1	1.38%
Universitaire	1	1	0.05%	2	-	0.04%	-	-	0.00%
Informel	4	-	-	1	2	-	4	-	-

D. Besoins Spécifiques	Goudébo			Hors-Camps (OUDALAN)			Hors-Camps (SOUM)		
Besoins spécifiques	Homme	Femme	(%)	Homme	Femme	(%)	Homme	Femme	(%)
1) CR	57	60	1.47%	263	246	5.79%	2	2	0.50%
2) WR	-	213	2.68%	-	409	4.65%	-	73	9.16%
3) SP	17	344	4.55%	35	345	4.32%	4	29	4.14%
4) ER	59	58	1.47%	52	51	1.17%	4	8	1.51%
5) DS	64	73	1.73%	51	48	1.13%	8	6	1.76%
6) SM	30	30	0.76%	14	11	0.28%	1	1	0.25%
7) SC	71	82	1.93%	102	116	2.48%	5	10	1.88%
8) UC	1	4	0.06%	6	6	0.14%	-	-	0.00%
9) Autres	1	22	0.29%	-	6	0.07%	-	-	0.00%
Total	300	886	14.94%	523	1,238	20.04%	24	129	19.20%

E. Occupations	Goudébo			Hors-Camps (OUDALAN)			Hors-Camps (SOUM)		
Occupations	Homme	Femme	(%)	Homme	Femme	(%)	Homme	Femme	(%)
1) Sans occupation	1,855	2,522	55.13%	2,410	2,568	56.65%	235	297	66.75%
2) Agent Ménage	9	672	8.58%	12	1,505	17.26%	-	98	12.30%
3) Éleveurs/Bergers	975	40	12.78%	1,569	72	18.68%	81	9	11.29%
4) Élèves/Étudiants	575	428	12.63%	106	67	1.97%	17	15	4.02%
5) Artisans	53	359	5.19%	7	275	3.21%	-	16	2.01%
6) Autres	309	143	5.69%	157	39	2.23%	24	5	3.64%
G.Total	3,776	4,164	100.00%	4,261	4,526	100.00%	357	440	100.00%

F. Ethnies des réfugiés	Goudébo			Hors-Camps (OUDALAN)			Hors-Camps (SOUM)		
Ethnies	Homme	Femme	(%)	Homme	Femme	(%)	Homme	Femme	(%)
1) Touareg	3,157	3,481	83.60%	3,000	3,240	71.01%	268	339	76.16%
2) Arabe	69	69	1.74%	542	479	11.62%	8	16	3.01%
3) Peulh	510	575	13.66%	600	685	14.62%	47	73	15.06%
4) Sonrai	24	18	0.53%	70	65	1.54%	19	16	4.39%
5) Autres	16	21	0.47%	49	57	1.21%	5	6	1.38%

G. Départements d'origine	Goudébo			Hors-Camps (OUDALAN)			Hors-Camps (SOUM)		
Departements	Homme	Femme	(%)	Homme	Femme	(%)	Homme	Femme	(%)
1) Tombouctou C	23	26	0.62%	33	34	0.76%	16	19	4.39%
2) Ntillit	1,601	1,768	42.43%	485	541	11.68%	8	9	2.13%
3) Douentza	8	3	0.14%	6	7	0.15%	37	53	11.29%
4) Gao	567	607	14.79%	219	182	4.56%	17	12	3.64%
5) Rharous	348	348	8.77%	2,127	2,264	49.97%	68	85	19.20%
6) Gossi	880	991	23.56%	1,142	1,232	27.02%	97	140	29.74%
7) Haïre	37	60	1.22%	28	49	0.88%	29	40	8.66%
8) Autres	312	361	8.48%	221	217	4.98%	75	92	20.95%

CR : Enfant à risque, WR : Femme à risque, SP : Parent seul, ER : Personne âgée à risque, DS : Handicapé, SM : Condition Médicale sévère, SC : Enfant séparé et UC : Enfant non accompagné

Pour toute information, prière adresser vos requêtes à l'adresse suivante : bkfoim@unhcr.org