

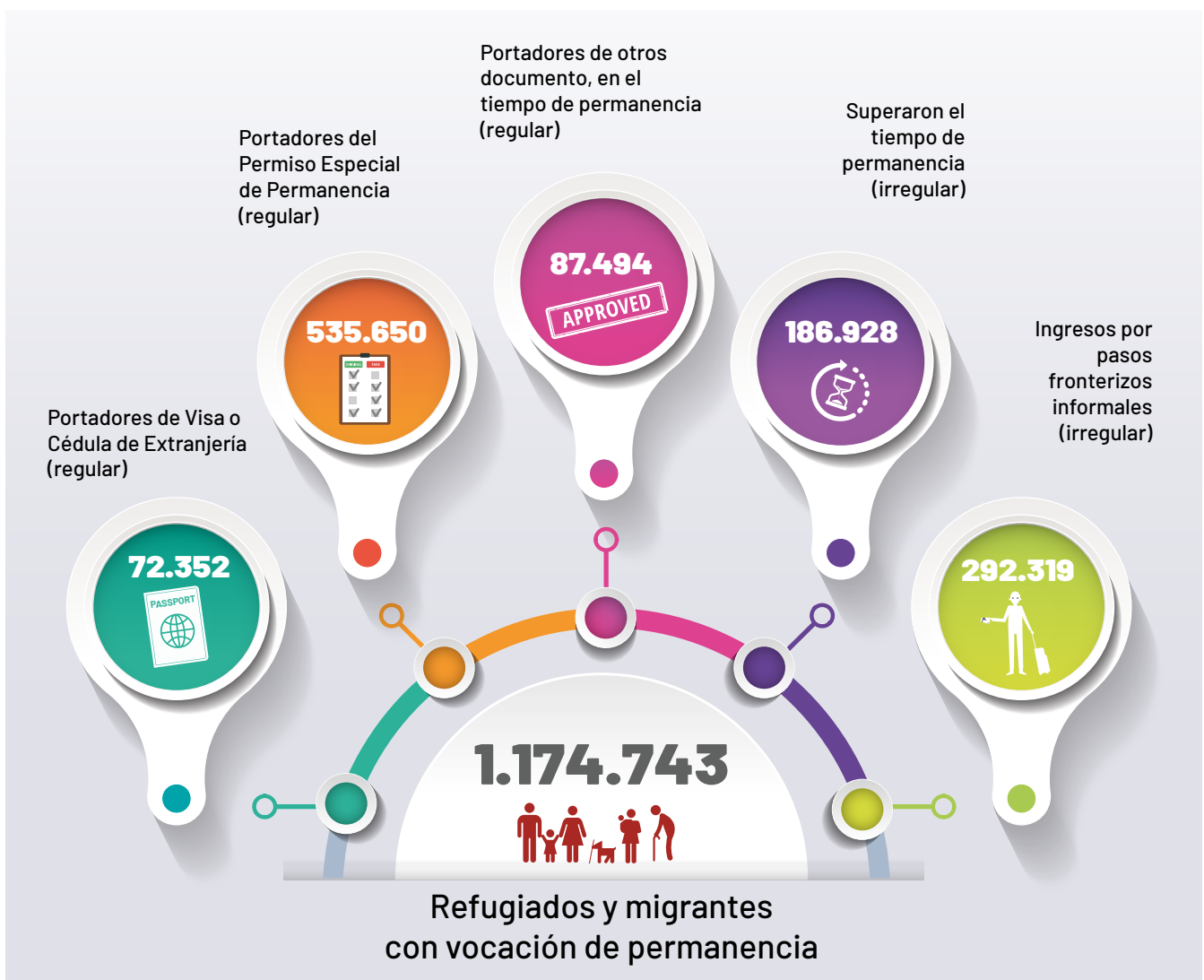
Refugiados y migrantes venezolanos con vocación de permanencia en Colombia:

¿Cuántos son, donde están y cuántos se espera que sean al finalizar el 2019?

¿Cuántos son?

De acuerdo a Migración Colombia, a corte 31 de diciembre de 2018, 1.174.000 migrantes y refugiados venezolanos residían en Colombia. Esta es la cifra de referencia que utiliza el gobierno nacional, la Organización Internacional de Migraciones (IOM) - Grupo Interagencial de Flujos Migratorios Mixtos (GIFMM), para el dimensionamiento del fenómeno venezolano y la toma de decisiones en cuanto a respuesta institucional se refiere. Como se observa en el gráfico 1, metodológicamente la cifra total de migrantes y refugiados en Colombia se estima a partir de la suma del número de venezolanos en cada estatus migratorio: regulares e irregulares.

Gráfico 1. Metodología general de Migración Colombia para la estimación de los refugiados y migrantes con vocación de permanencia.



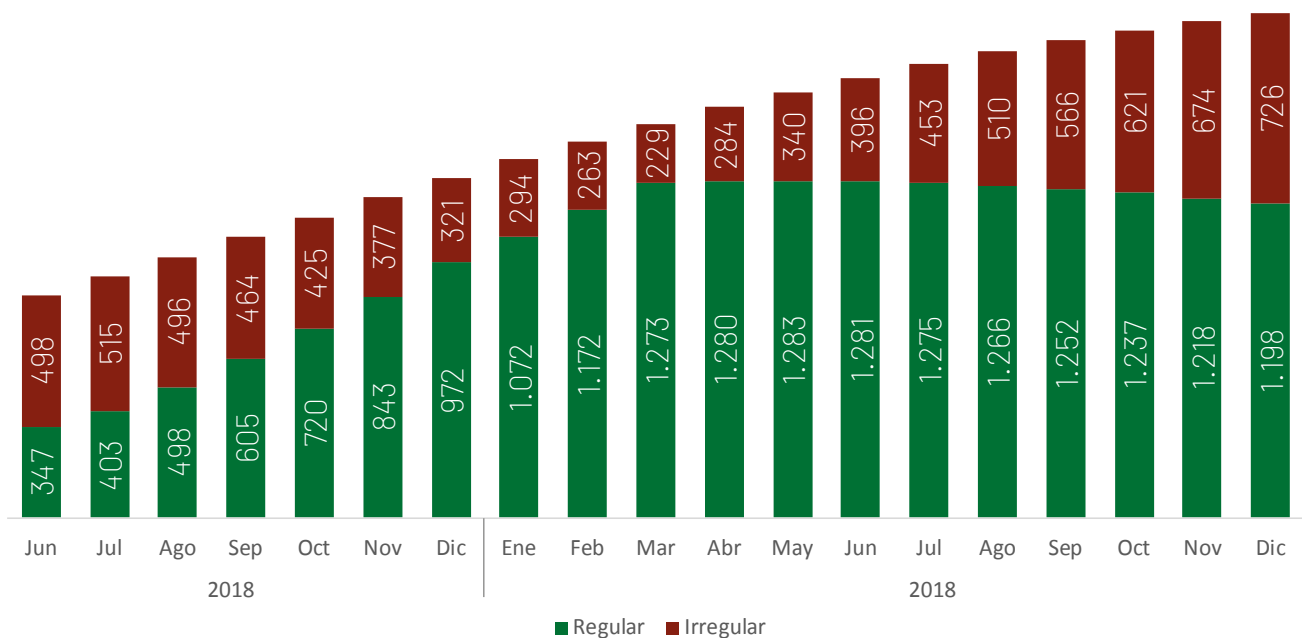
Fuente: Migración Colombia. Elaboración iMMAP.

¿Cuántos habrá para finales de 2019?

Con información de la Gran Encuesta Integrada de Hogares (GEIH)¹, el Departamento Nacional de Planeación (DNP) estimó el número esperado de venezolanos para finales de 2019, en asociación con Migración Colombia y el Departamento Administrativo Nacional de Estadística (DANE).

Para el ejercicio de estimación, el DNP utilizó una función sigmoïdal o exponencial, la cual se caracteriza por la desaceleración y, posterior agotamiento del crecimiento, bajo la premisa que, a medida que pase el tiempo, hay menos venezolanos con disponibilidad o interesados en dejar su país². En el gráfico (2) se observan los valores de estimación de refugiados y migrantes.

Gráfico 2. Estimación oficial de migrantes y refugiados (en miles) venezolanos en Colombia 2018 - 2019.



Fuente: Departamento Nacional de Planeación - Migración Colombia. Elaboración IMMAP

De acuerdo a las proyecciones de DNP, a corte de diciembre de 2018, se esperaba que 1.293.720 venezolanos con vocación de permanencia, de los cuales el 75,2% serían regulares y el 24,8% restante, irregulares. Para finales de 2019, se espera que 1.924.630 migrantes y refugiados residan en el territorio colombiano y los porcentajes de regularidad e irregularidad se ubiquen en 62,3% y 37,7%, respectivamente.

Basados en los márgenes de error actuales entre las cifras efectivas de Migración Colombia - proyecciones DNP, y las expectativas de organizaciones como Migración Colombia y el GIFMM, iMMAP considera que entre 1.747.631 y 1.922.395 venezolanos residirán en el país a finales de 2019. Según Migración Colombia, el número de venezolanos con vocación de permanencia en el país para finales de agosto, septiembre, noviembre y diciembre de 2018 fue 935.592, 1.032.000, 1.102.000 y 1.174.743, respectivamente. Estos valores corresponden al 94,2%, 96,5%, 90,3% y 90,8% de las estimaciones de DNP para dichos meses. Por otra parte, Christian Kruger en entrevista con el diario **Portafolio**, comentó que Migración Colombia espera entre 1.800.000 y 2.000.000 de venezolanos con vocación de permanencia al finalizar el 2019; mientras que el GIFMM ubicó la **cifra en 1.755.000 personas**.

1. La GEIH es una muestra especializada en el seguimiento del mercado laboral a nivel mensual. Adicionalmente, incluye información sobre las características socioeconómicas de los hogares que residen en el territorio nacional. Su ventaja es su diseño muestral, que le proporciona bondades de representatividad; su desventaja es que no está especializada en la identificación y caracterización de los venezolanos en el país

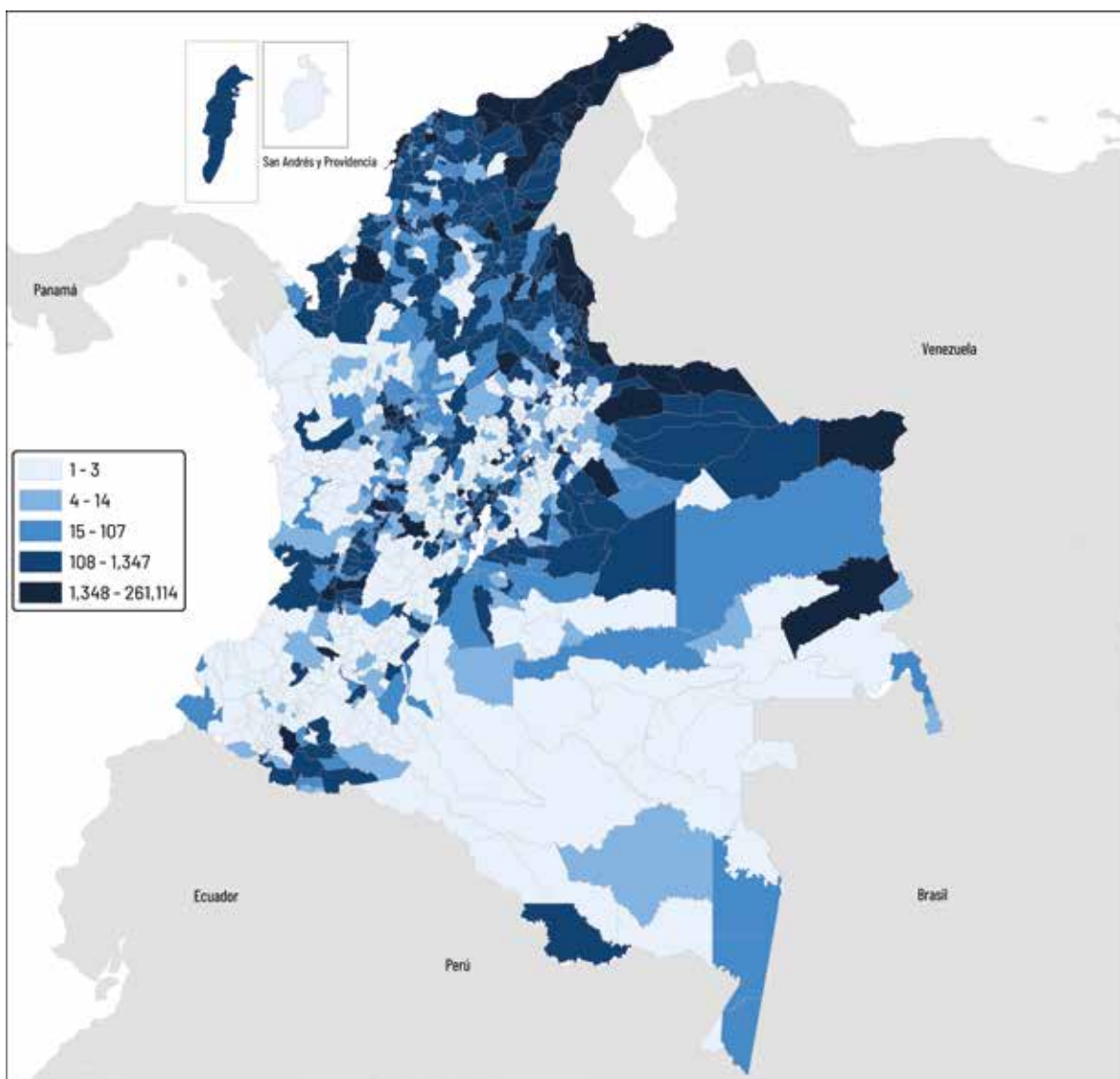
2. Básicamente, el DNP supone que el movimiento migratorio se agotará al pasar el tiempo.

¿Dónde están?

Migración Colombia se encarga de calcular el dato oficial de migrantes y refugiados venezolanos con vocación de permanencia por departamento. Para este objetivo, la entidad combina 4 fuentes de información: ubicación de los venezolanos en el Registro Administrativo de Migrantes Venezolanos (RAMV), destinos de las personas que ingresan al territorio colombiano con pasaporte, ubicación de los venezolanos atendidos en el Sistema de Información y Registro de Extranjeros (SIRE) y la localización de los portadores del Permiso Especial de Permanencia (PEP).

No se conoce públicamente datos oficiales de localización de los refugiados y migrantes a nivel municipal. Por esta razón, iMMAP propuso una metodología que consiste en combinar dos fuentes de información disponibles a nivel subdepartamental: RAMV y los perfiles de Facebook que se conectaban en Venezuela y hoy en día lo hacen desde Colombia. Esta metodología fue aceptada y utilizada por el GIFMM para el cálculo de las Personas en Necesidad (PIN) del Humanitarian Needs Overview 2019.

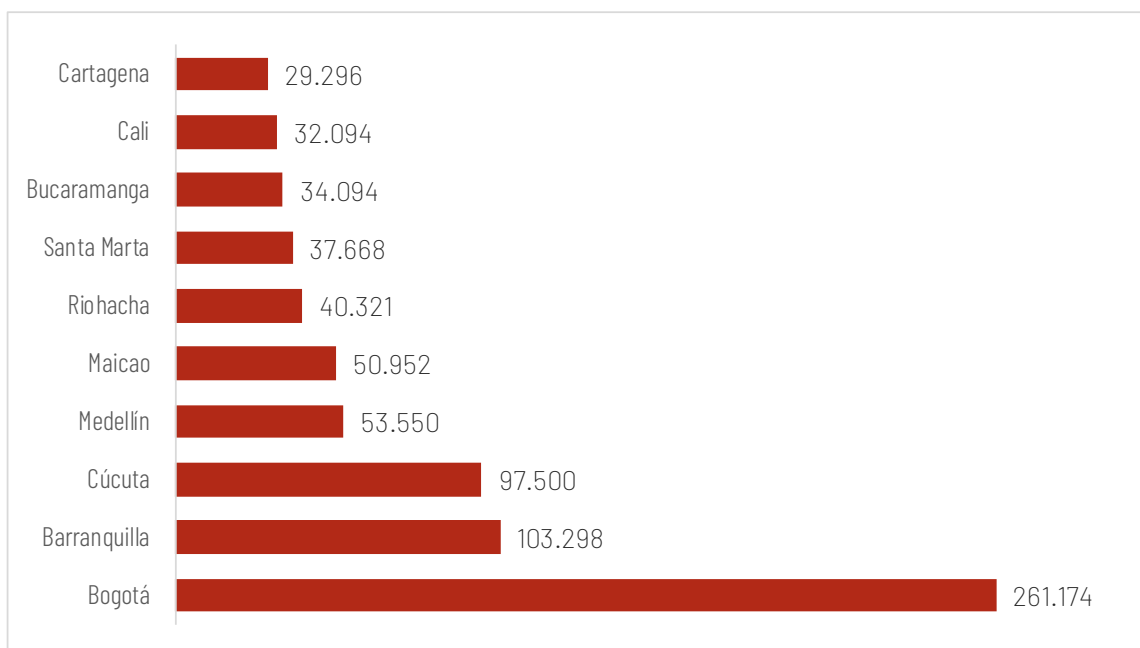
Mapa 1. Distribución de los migrantes y refugiados con vocación de permanencia a nivel municipal según RAMV y Facebook, 31 de diciembre de 2018.



Fuente: Cálculos iMMAP

Cómo puede observarse en el mapa 1, el patrón de asentamiento de los migrantes y refugiados refleja dos gradientes: uno espacial y otro económico. El primero se refiere a que a mayor distancia del vecino país, menor número de refugiados y migrantes en el territorio, lo cual explica porque la frontera colombo-venezolana y gran parte de la Región Caribe cuentan con un número considerable de venezolanos. El segundo se refiere a que las grandes ciudades, al tener economías dinámicas y diversificadas, atraen un alto número de refugiados y migrantes, aun cuando estén muy alejadas de la frontera. Esto último se puede observar el gráfico 3.

Gráfico 3. Top municipios con mayor número de migrantes y refugiados venezolanos con vocación de permanencia, 31 de diciembre 2018.



Fuente: Cálculos IMMAP basado en cifras de Migración Colombia y Facebook