



Le contexte de déplacement au Mali reste complexe et fluide. Des mouvements de personnes déplacées résidant actuellement dans les régions du centre vers les régions du sud continuent d'être signalés. De nouveaux déplacements continuent également d'être signalés. Les conflits communautaires ont été exacerbés par la forte intervention des groupes présumés terroristes et des groupes armés, l'émergence des milices identitaires ou d'autodéfense, et la prolifération des armes légères et de petits calibres dans les régions du centre ou la perspective d'un éventuel affrontement entre groupes armés étant parmi les raisons évoquées pour justifier ces nouveaux déplacements.

Afin de répondre aux besoins des populations déplacées internes, rapatriées et retournées, la Commission Mouvement de Populations (CMP) recueille et analyse les informations sur les mouvements de populations à l'intérieur du Mali, afin de fournir un état complet des mouvements de populations et à la demande de ses partenaires. Les membres de la Commission sont : la Direction Générale de la Protection Civile (Ministère de la sécurité intérieure), UNHCR, OCHA, PAM, UNICEF, ACTED, NRC, DRC, HI, Solidarités International, CRS, OIM, et DNDS. Plusieurs autres entités participent régulièrement aux rencontres de la Commission.

Résumé : A la date du 31 Mai 2019, les partenaires de la CMP ont comptabilisé **120 067** personnes déplacés internes, soit une augmentation de **13 903** individus entre le 1^{er} et le 31 mai 2019. En parallèle, **73 880** rapatriés, ce qui correspond à une augmentation de **74** personnes par rapport aux données d'Avril 2019 (73 806 Rapatriés), **548 536** personnes retournées ont été enregistrés par les équipes de la DNDS et **138 391** réfugiés¹ maliens dans les pays limitrophes par l'UNHCR.

Tableau I : Rapatriés au Mali

Ancien Pays d'accueil	Algérie	Burkina Faso	Ghana	Guinée	Mauritanie	Niger	Nigeria	Togo	Tunisie	Grand Total
Localité	Individus	Individus	Individus	Individus	Individus	Individus	Individus	Individus	Individus	
Bamako	132	342			37	16				527
Gao	2 378	7 762			77	6 904	1		1	17 123
Kidal	1 959	48			8	6				2 021
Koulikoro	65	123			27	1				216
Menaka	287	19			9	13 811				14 126
Mopti		3 646			724	4				4 374
Segou		107	1		1 030	31				1 169
Tombouctou	2 998	13 725		2	17 212	381		6		34 324
Grand Total	7 819	25 772	1	2	19 124	21 154	1	6	1	73 880

Source : DNDS

Ce tableau confirme la tendance au retour des réfugiés observée depuis déjà plusieurs mois dans un contexte marqué par la signature par toutes les parties de l'Accord pour la Paix et la Réconciliation au Mali issu du processus d'Alger, la signature des accords tripartites Mali- Niger-HCR, Mali-Burkina-HCR et Mali-Mauritanie- HCR pour le rapatriement volontaire des Réfugiés maliens.

¹ <http://data.unhcr.org/SahelSituation/country.php?id=501>

Tableau II : Personnes déplacées internes au Mali

Régions	Ménages	Nb individus	Taille moyenne du ménage	% Ménages	% Individus	Source	Date de mise à jour
Bamako	380	1019	3	2%	1%	DNDS/OIM	May-19
Kayes	220	1050	5	1%	1%	DNDS/OIM	May-19
Koulikoro	339	1725	5	1%	1%	DNDS/OIM	May-19
Mopti	9 143	49 426	5	38%	41%	DNDS/OIM	May-19
Ségou	3 853	19 901	5	16%	17%	DNDS/OIM	May-19
Sikasso	97	560	6	0%	0%	DNDS/OIM	May-19
Gao	4 785	17 548	4	20%	15%	DNDS/OIM	May-19
Ménaka	1765	12249	7	7%	10%	DNDS/OIM	May-19
Kidal	219	874	4	1%	1%	DNDS/OIM	Apr-19
Tombouctou	2962	15715	5	12%	13%	DNDS/OIM	May-19
TOTAL	23 763	120 067	5	100%	100%	DNDS/OIM	May-19

Les opérations d'enregistrement et d'évaluation menées par les équipes de la DTM dans les Régions de Kayes, Ségou, Mopti, Gao et Tombouctou, attestent une augmentation du nombre de personnes déplacées internes au Mali suite à des violences variées dans les régions de Mopti, Ségou, Gao et Tombouctou. De 106 164 PDIs identifiées en avril 2019, le nombre de personnes déplacées internes dans le pays s'élève désormais à **120 067** individus. Ainsi du 1er au 30 mai 2019, une augmentation de 13 903 personnes déplacées (13%) a été constatée, suite à la dégradation de la situation sécuritaire dans les Régions de Ségou, Mopti, Gao et Tombouctou.

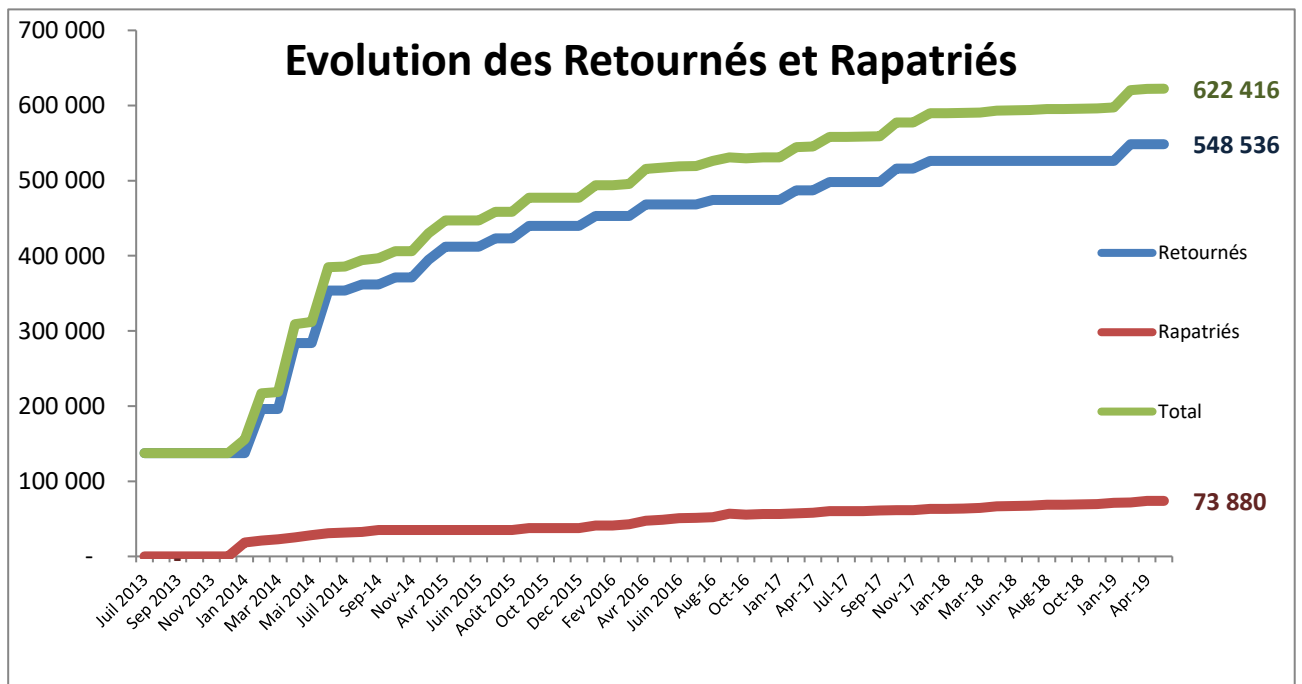
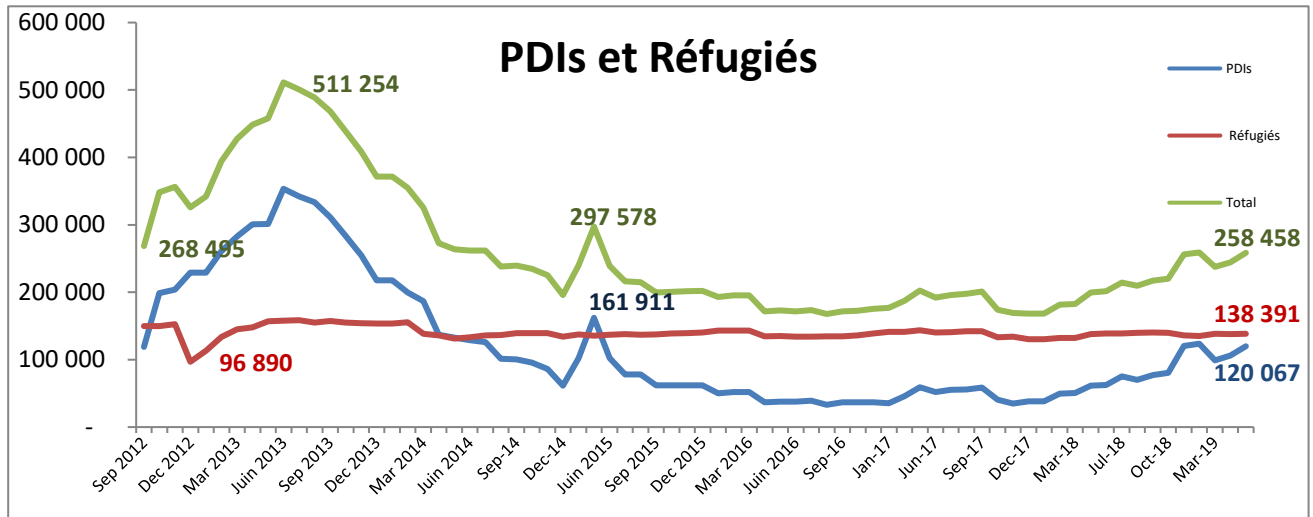
Tableau III : Réfugiés - Estimation du nombre de réfugiés maliens

Pays d'asile	Nombre de réfugiés	Date de mise à jour
Mauritanie	56 914	31 Mai 2019
Niger	56 306	31 Mai 2019
Burkina Faso	25 171	31 Avril 2019
Total	138 391	31 Mai 2019

Source : <https://data2.unhcr.org/en/situations/malisituation> (consulté le 13 juin 2019).

Les données ci-dessus concernant les populations réfugiées et font référence à trois pays d'asiles principaux : Burkina Faso, Mauritanie et Niger à la suite des crises de 2012 à 2019. Ces données sont fournies par le Haut-Commissariat des Nations Unies pour les Réfugiés (UNHCR).




Evolution du nombre de personnes déplacées internes, réfugiées et retournés, rapatriés (septembre 2012- Mai 2019)



Annexe

EVOLUTION DES CHIFFRES PAR RAPPORT AU RAPPORT PRECEDENT

Catégorie	Région	Avril 2019		Mai 2019		Ecart			
		Ménages	Individus	Ménages	Individus	Ménages	Individus		
PDI's	Bamako	362	916	380	1 019	↑	18	↑	103
	Kayes	257	1 269	220	1 050	↓	- 37	↓	- 219
	Koulikoro	318	1 527	339	1 725	↑	21	↑	198
	Mopti	8 596	46 660	9 143	49 426	↑	547	↑	2 766
	Ségou	2 992	15 201	3 853	19 901	↑	861	↑	4 700
	Sikasso	95	551	97	560	↑	2	↑	9
	Gao	4 371	15 064	4 785	17 548	↑	414	↑	2 484
	Menaka	1 312	8 969	1 765	12 249	↑	453	↑	3 280
	Kidal	219	874	219	874	▬	0	▬	0
	Tombouctou	2 840	15 133	2 962	15 715	↑	122	↑	582
	TOTAL		21 362	106 164	23 763	120 067	↑	2 401	↑
Retournés	Bamako	0	0	0	0	▬	0	▬	0
	Kayes	0	0	0	0	▬	0	▬	0
	Koulikoro	0	0	0	0	▬	0	▬	0
	Mopti	8 630	41 108	8 630	41 108	▬	0	▬	0
	Ségou	379	3 104	379	3 104	▬	0	▬	0
	Sikasso	0	0	0	0	▬	0	▬	0
	Gao	30 695	147 829	30 695	147 829	▬	0	▬	0
	Menaka	16 526	67 487	16 526	67 487	▬	0	▬	0
	Kidal	547	2 184	547	2 184	▬	0	▬	0
	Tombouctou	63 596	286 824	63 596	286 824	▬	0	▬	0
	TOTAL		120 373	548 536	120 373	548 536	▬	0	▬
Rapatriés	Bamako	175	527	175	527	▬	0	▬	0
	Kayes	0	0	0	0	▬	0	▬	0
	Koulikoro	84	216	84	216	▬	0	▬	0
	Mopti	1 524	4 374	1 524	4 374	▬	0	▬	0
	Ségou	426	1 169	426	1 169	▬	0	▬	0
	Sikasso	0	0	0	0	▬	0	▬	0
	Gao	5 118	17 113	5 121	17 123	↑	3	↑	10
	Menaka	3 181	14 126	3 181	14 126	▬	0	▬	0
	Kidal	406	2 021	406	2 021	▬	0	▬	0
	Tombouctou	10 704	34 260	10 731	34 324	↑	27	↑	64
	TOTAL		21 618	73 806	21 648	73 880	↑	30	↑

LEGENDE
 Augmentation
 Stagnation
 Diminution

REPARTITION DES PDI_s PAR SEXE ET PAR TRANCHE D'ÂGE

Enfants (0-17 ans)			Adultes (18 -59as)			Personne âgée (59ans et plus)			TOTAL
Filles	Garçons	Total	Femmes	Hommes	Total	Femmes	Hommes	Total	
36020	27615	63636	27615	25214	52830	2401	1201	3602	120067
30%	23%	53%	23%	21%	44%	2%	1%	3%	100%

REPARTITION DES PDI_s RETOURNEES PAR SEXE ET PAR TRANCHE D'ÂGE

Enfants (0-17 ans)			Adultes (18 -59as)			Personne âgée (59ans et plus)			TOTAL
Filles	Garçons	Total	Femmes	Hommes	Total	Femmes	Hommes	Total	
164561	126163	290724	126163	115193	241356	10971	5485	16456	548536
30%	23%	53%	23%	21%	44%	2%	1%	3%	100%

REPARTITION DES RAPATRIES PAR SEXE ET PAR TRANCHE D'ÂGE

Enfants (0-17 ans)			Adultes (18 -59as)			Personne âgée (59ans et plus)			TOTAL
Filles	Garçons	Total	Femmes	Hommes	Total	Femmes	Hommes	Total	
22164	16992	39156	16992	15515	32507	1478	739	2216	73880
30%	23%	53%	23%	21%	44%	2%	1%	3%	100%

STATISTIQUE DES PDIS, RAPATRIÉS PAR REGION, CERCLE ET COMMUNE

Régions - Cercles	PDis		PDis Retournées		Rapatriés		Cumul PDis Rapatriés et PDis Retournées	
	Ménages	Individus	Ménages	Individus	Ménages	Individus	Ménages	Individus
Bamako	380	1019	0	0	175	527	555	1546
Commune 1	72	77	0	0	10	32	82	109
Commune 2	0	0	0	0	0	0	0	0
Commune 3	2	9	0	0	0	0	2	9
Commune 4	41	88	0	0	3	16	44	104
Commune 5	102	589	0	0	4	14	106	603
Commune 6	163	256	0	0	158	465	321	721
Kayes	220	1050	0	0	0	0	220	1050
Nioro	121	647	0	0	0	0	121	647
Kayes	0	0	0	0	0	0	0	0
Kita	99	403	0	0	0	0	99	403
Koulikoro	339	1725	0	0	84	216	423	1941
Dioila	19	110	0	0	2	8	21	118
Kati	319	1604	0	0	82	208	401	1812
Koulikoro	1	11	0	0	0	0	1	11
Mopti	9143	49426	8630	41108	1524	4374	19297	94908
Bandiagara	1090	6048	489	3374	1	4	1580	9426
Bankass	2080	12506	0	0	0	0	2080	12506
Djenne	1264	5866	0	0	0	0	1264	5866
Douentza	336	1481	4779	25896	1217	3556	6332	30933
Koro	2187	12512	0	0	16	46	2203	12558
Mopti	1390	7718	1782	4524	61	158	3233	12400
Tenenkou	770	3193	1006	3977	91	214	1867	7384
Youwarou	26	102	574	3337	138	396	738	3835
Ségou	3853	19901	379	3104	426	1169	4658	24174
Bla	0	0	0	0	0	0	0	0
Macina	257	1790	38	167	0	0	295	1957
Niono	3108	15622	341	2937	370	1028	3819	19587
San	92	696	0	0	3	5	95	701
Ségou	396	1793	0	0	53	136	449	1929
Sikasso	97	560	0	0	0	0	97	560
Koutiala	24	159	0	0	0	0	24	159
Kadiolo	8	113	0	0	0	0	8	113
Sikasso	34	142	0	0	0	0	34	142
Yorosso	31	146	0	0	0	0	31	146
Gao	4785	17548	30695	147829	5121	17123	40601	182500

Régions - Cercles	PDI's		PDI's Retournées		Rapatriés		Cumul PDI's Rapatriés et PDI's Retournées	
	Ménages	Individus	Ménages	Individus	Ménages	Individus	Ménages	Individus
Ansongo	855	3300	13151	65404	1083	4183	15089	72887
Bourem	689	721	5761	28728	424	1517	6874	30966
Gao	3241	13527	11783	53697	3614	11423	18638	78647
Menaka	1765	12249	16526	67487	3181	14126	21472	93862
Anderamboukane	255	2190	6278	26530	1654	7501	8187	36221
Inekar	67	339	2442	8857	86	432	2595	9628
Menaka	1443	9720	5523	23427	1440	6192	8406	39339
Tidermene	0	0	2283	8673	1	1	2284	8674
Kidal	219	874	547	2184	406	2021	1172	5079
Abeibara	12	66	97	385	0	0	109	451
Kidal	36	162	323	1280	151	729	510	2171
Tessalit	171	646	114	466	255	1292	540	2404
TinEssako	0	0	13	53	0	0	13	53
Tombouctou	2962	15715	63596	286824	10731	34324	77289	336863
Dire	651	3840	8287	28645	860	2472	9798	34957
Goundam	593	3693	7178	32637	1929	5798	9700	42128
Gourma Rharous	1107	4569	20121	96571	3095	10815	24323	111955
Niafunke	92	674	7991	46623	1477	3943	9560	51240
Tombouctou	519	2939	20019	82348	3370	11296	23908	96583
Total général	23 763	120 067	120373	548536	21 648	73880	165784	742483