UNHCR
L'Agence des Nations Unies pour les réfugiés

RÉPUBLIQUE DÉMOCRATIQUE DU CONGO

# LA RDC EN BREF

au 30 Juin 2019

## 548 153

NOMBRE TOTAL DE RÉFUGIÉS ET DEMANDEURS D'ASILE

## STATISTIQUES CLÉS

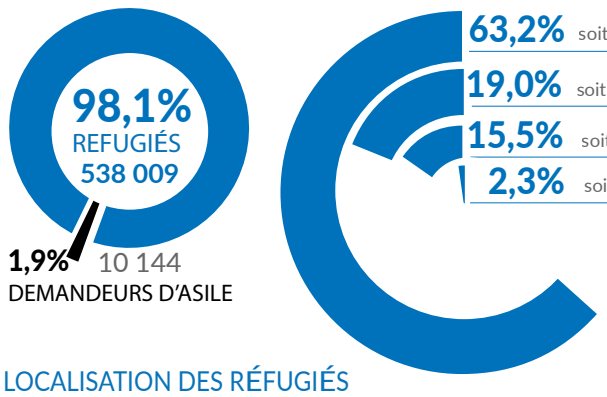


### RÉPARTITION PAR ÂGE ET SEXE




### LOCALISATION DES RÉFUGIÉS

| 26,9% | 72.4% | 0,7% |
|---|---|---|
| 144 579 | 389 614 | 3 816 |
| Camps et sites | Hors camp/site | Zones urbaines |

### POPULATION DE RÉFUGIÉS PAR PAYS D'ORIGINE

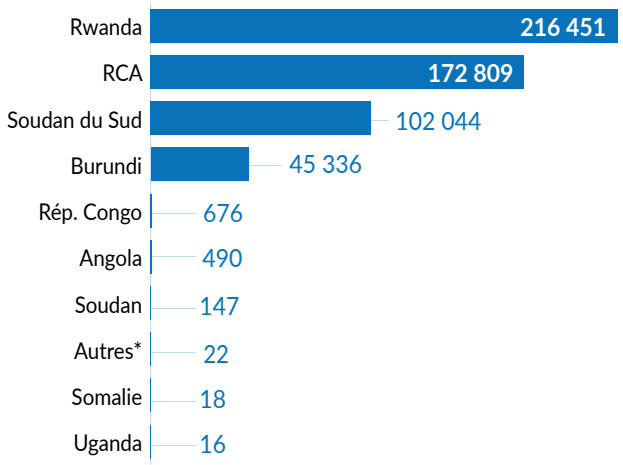


** Autres incluent la Côte d'Ivoire, l'Erythrée, la Syrie, le Liberia, le Tchad, la Sierra Leone, etc.*

## RÉFUGIÉS DE LA RDC EN AFRIQUE

## 861 077

NOMBRE TOTAL DE RÉFUGIÉS DE LA RDC

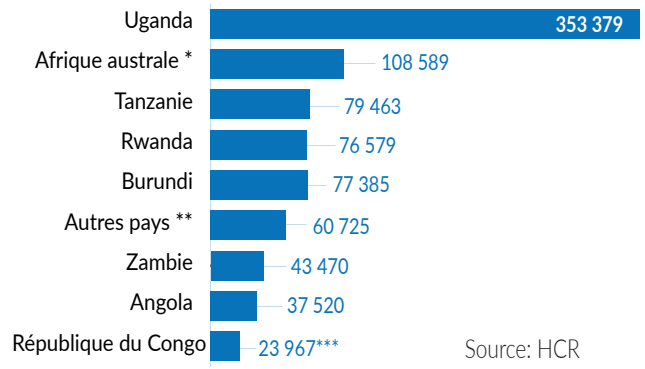


Source: HCR

**L'Afrique australe comprend la Namibie, le Botswana, le Lesotho, le Malawi, le Zimbabwe, le Mozambique, Madagascar, l'Afrique du Sud et le Royaume d'Eswatini.*

***Les autres pays comprennent le Soudan du Sud, le Kenya, la République centrafricaine et le Tchad.*

****Pour la République du Congo, ces chiffres sont ceux du mois de mai 2019 (les chiffres de juin n'étant pas disponibles).*

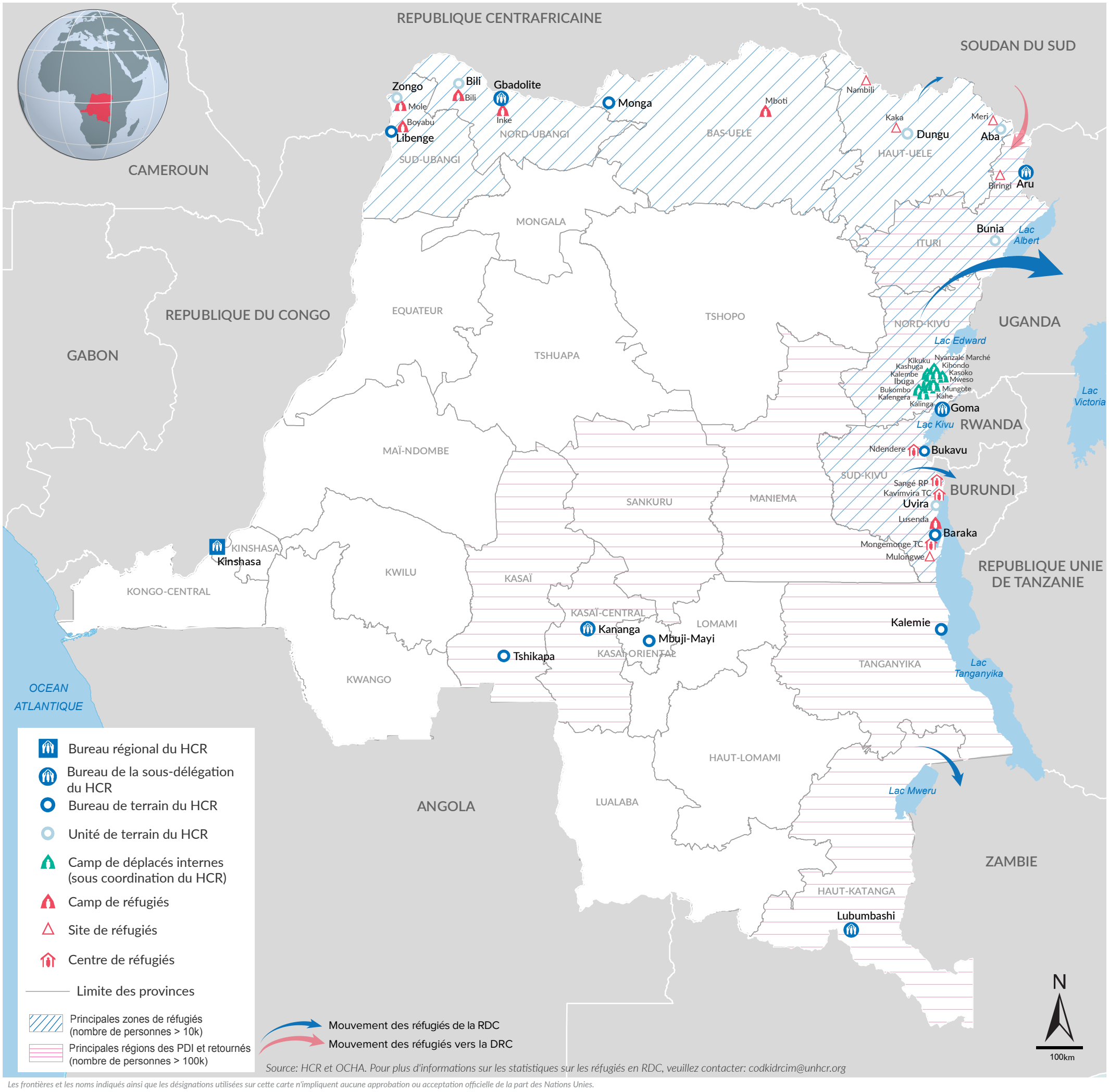


*Source: HCR et OCHA. Pour plus d'informations sur les statistiques sur les réfugiés en RDC, veuillez contacter: codkidrcim@unhcr.org*

*Les frontières et les noms indiqués ainsi que les désignations utilisées sur cette carte n'impliquent aucune approbation ou acceptation officielle de la part des Nations Unies.*

**Date d'impression:** 30 Juin 2019 **Auteur:** HCR - Kinshasa