

Synthèse Globale des données des réfugiés maliens au Burkina Faso

A. Synthèse des données

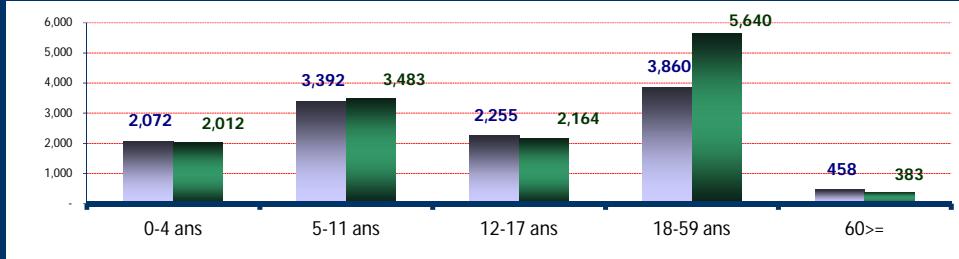
O: Officiel, S: Spontané, U: Urbain D/R: Dîpersed/Rural

	31-Aug-2019	Familles
Dernière MAJ		
Effectif global	25,719	5,414
Nouveaux arrivés	96	27
Enreg. In Situ	3	3
Naissances		70
Départs/Décès		205

Camp/Site	Individus	Camp/Site	Individus	Camp/Site	Individus
Goudébo(O)	8,675	Hors-Camp Oud (D/R)	8,513	Ouagadoug. (U)	268
Mentao (O)	6,938	Bobo-Diou.(U)	462	Hors-C Soum(D/R)	863

B. Démographie de la pop. Actuelle

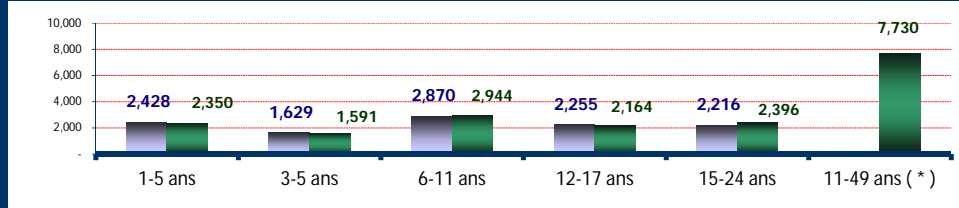
Age	Homme	Femme	(%)
0-4 ans	2,072	2,012	15.88%
5-11 ans	3,392	3,483	26.73%
12-17 ans	2,255	2,164	17.18%
18-59 ans	3,860	5,640	36.94%
60>=	458	383	3.27%
S.Total	12,037	13,682	100%
(%)	46.80%	53.20%	Familles
G.Total		25,719	5,414



C. Education & Tranche d'age utile


a) Tranche d'age utile (Kits hygiéniques *)

Age	Homme	Femme	(%)
1-5 ans	2,428	2,350	18.58%
3-5 ans	1,629	1,591	12.52%
6-11 ans	2,870	2,944	22.61%
12-17 ans	2,255	2,164	17.18%
15-24 ans	2,216	2,396	17.93%
11-49 ans (*)		7,730	30.06%



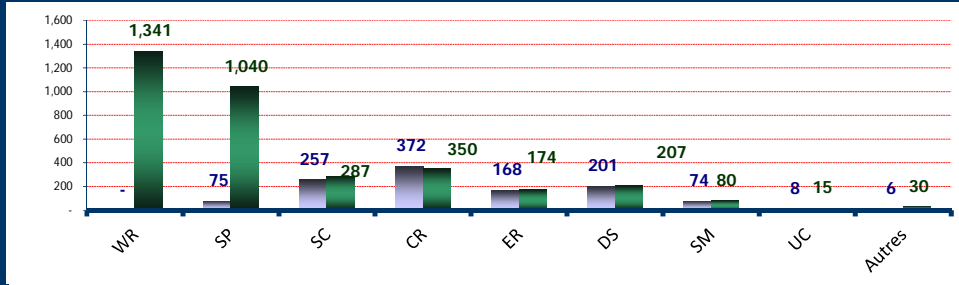
b) Scolarisations

Niveau	Homme	Femme	T.Net
Pré-scolaire	243	230	9.90%
Primaire	1,388	1,194	80.19%
Secondaire	116	77	3.32%
Universitaire	6	2	0.06%
Informel	60	22	



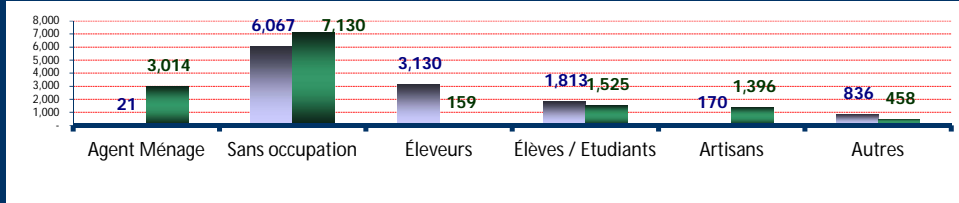
D. Besoins Spécifiques

Besoins spécifiques	Homme	Femme	(%)
1) WR	-	1,341	5.21%
2) SP	75	1,040	4.34%
3) SC	257	287	2.12%
4) CR	372	350	2.81%
5) ER	168	174	1.33%
6) DS	201	207	1.59%
7) SM	74	80	0.60%
8) UC	8	15	0.09%
9) Autres	6	30	0.14%
Total	1,161	3,524	18.22%



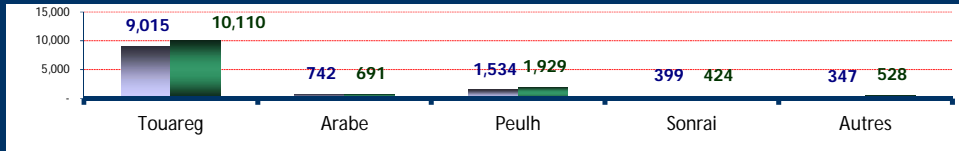
E. Occupations

Occupations	Homme	Femme	(%)
1) Agent Ménage	21	3,014	11.80%
2) Sans occupation	6,067	7,130	51.31%
3) Éleveurs	3,130	159	12.79%
4) Élèves / Etudiants	1,813	1,525	12.98%
5) Artisans	170	1,396	6.09%
6) Autres	836	458	5.03%
Total	12,037	13,682	100%



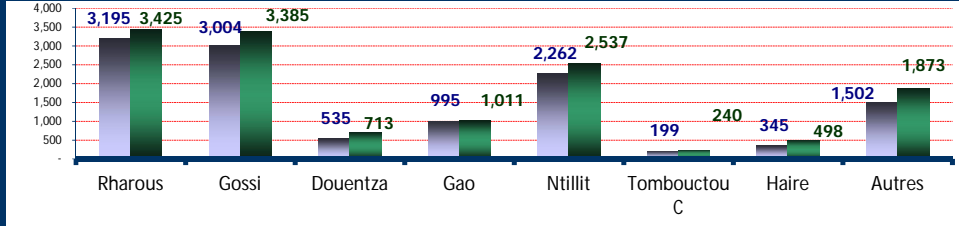
F. Ethnie des réfugiés

Ethnie	Homme	Femme	(%)
1) Touareg	9,015	10,110	74.36%
2) Arabe	742	691	5.57%
3) Peulh	1,534	1,929	13.46%
4) Sonrai	399	424	3.20%
5) Autres	347	528	3.40%



G. Départements d'origine

Départements	Homme	Femme	(%)
1) Rharous	3,195	3,425	25.74%
2) Gossi	3,004	3,385	24.84%
3) Douentza	535	713	4.85%
4) Gao	995	1,011	7.80%
5) Ntillit	2,262	2,537	18.66%
6) Tombouctou C	199	240	1.71%
7) Haïre	345	498	3.28%
8) Autres	1,502	1,873	13.12%



CR : Enfant à risque, WR : Femme à risque, SP : Parent seul, ER : Personne âgée à risque, DS : Handicapé, SM : Condition Médicale sévère, SC : Enfant séparé et UC : Enfant non accompagné

Pour toute information, prière adresser vos requêtes à l'adresse suivante : bkfouim@unhcr.org

Synthèse des données des réfugiés au Burkina Faso par Site/Camp

A. Site/Camp	Ouagadougou (ville)			Bobo Dioulasso			Mentao		
Date	31-Aug-2019	Familles		31-Aug-2019	Familles		31-Aug-2019	Familles	
Effectif global	268	94		462	140		6,938	1,611	
Nouveaux arrivés	-	-		-	-		2	-	
Enreg. In Situ	-	-		-	-		-	-	
Naissances	-	-		-	-		-	15	
Départs/Décès	-	-		-	-		-	146	

B. Démographie de la population du Site/Camp									
Age	Homme			Femme			Famille (%)		
			(%)			(%)			(%)
0-4 ans	20	38	21.64%	23	26	10.61%	581	572	16.62%
5-11 ans	28	24	19.40%	44	62	22.94%	934	979	27.57%
12-17 ans	24	18	15.67%	39	46	18.40%	519	529	15.11%
18-59 ans	39	71	41.04%	69	137	44.59%	962	1,616	37.16%
60>=	1	5	2.24%	8	8	3.46%	131	115	3.55%
S.Total	112	156	100.00%	183	279	100.00%	3,127	3,811	100.00%
(%)	41.79%	58.21%	Familles	39.61%	60.39%	Familles	45.07%	54.93%	Familles
G.Total		268	94		462	140		6,938	1,611

C. Éducation & Tranche d'âge utile									
a) Tranche d'âge utile (Kits hygiéniques *)									
Age	Homme			Femme			Famille (%)		
			(%)			(%)			(%)
1-5 ans	22	35	21.27%	24	26	10.82%	667	632	18.72%
3-5 ans	14	24	14.18%	15	14	6.28%	436	386	11.85%
6-11 ans	22	19	15.30%	42	55	21.00%	778	839	23.31%
12-17 ans	24	18	15.67%	39	46	18.40%	519	529	15.11%
15-24 ans	20	36	20.90%	33	57	19.48%	518	627	16.50%
11-49 ans (*)		90	33.58%		178	38.53%		2,122	30.59%
b) Scolarisations									
Niveau	Homme	Femme	T.Brut	Homme	Femme	T.Brut	Homme	Femme	T.Brut
Pré-scolaire	-	-	0.00%	1	-	3.45%	1	2	0.36%
Primaire	14	10	58.54%	9	14	23.71%	350	355	43.60%
Secondaire	5	9	33.33%	17	19	42.35%	48	43	8.68%
Universitaire	-	-	0.00%	1	1	0.69%	3	1	0.11%
Informel	2	-		1	2		15	8	

D. Besoins Spécifiques									
Besoins spécifiques	Homme	Femme	(%)	Homme	Femme	(%)	Homme	Femme	(%)
1) CR	1	1	0.75%	2	7	1.95%	62	54	1.67%
2) WR	-	48	17.91%	-	40	8.66%	-	565	8.14%
3) SP	1	4	1.87%	-	49	10.61%	19	258	3.99%
4) ER	1	1	0.75%	4	9	2.81%	44	49	1.34%
5) DS	2	4	2.24%	4	6	2.16%	67	71	1.99%
6) SM	1	2	1.12%	5	8	2.81%	23	26	0.71%
7) SC	7	4	4.10%	11	28	8.44%	76	54	1.87%
8) UC	-	3	1.12%	-	-	0.00%	-	1	0.01%
9) Autres	-	-	0.00%	-	-	0.00%	5	6	0.16%
Total	13	67	29.85%	26	147	37.45%	296	1,084	19.89%

E. Occupations									
Occupations	Homme	Femme	(%)	Homme	Femme	(%)	Homme	Femme	(%)
1) Sans occupation	61	82	53.36%	88	141	49.57%	1,892	2,324	60.77%
2) Agent Ménage	-	13	4.85%	-	36	7.79%	-	641	9.24%
3) Éleveurs/Bergers	-	-	0.00%	-	-	0.00%	477	35	7.38%
4) Élèves/Étudiants	21	19	14.93%	29	36	14.07%	417	409	11.91%
5) Artisans	5	3	2.99%	2	4	1.30%	97	244	4.91%
6) Autres	25	39	23.88%	64	62	27.27%	244	158	5.79%
G.Total	112	156	100.00%	183	279	100.00%	3,127	3,811	100.00%

F. Ethnies des réfugiés									
Ethnies	Homme	Femme	(%)	Homme	Femme	(%)	Homme	Femme	(%)
1) Touareg	17	21	14.18%	60	77	29.65%	2,367	2,790	74.33%
2) Arabe	2	7	3.36%	8	13	4.55%	97	102	2.87%
3) Peulh	3	5	2.99%	51	91	30.74%	260	407	9.61%
4) Sonrai	38	31	25.75%	16	26	9.09%	240	268	7.32%
5) Autres	52	92	53.73%	48	72	25.97%	163	244	5.87%

G. Départements d'origine									
Départements	Homme	Femme	(%)	Homme	Femme	(%)	Homme	Femme	(%)
1) Tombouctou C	1	-	0.37%	12	28	8.66%	115	137	3.63%
2) Bamako (C1)	3	4	2.61%	16	22	8.23%	-	-	0.00%
3) Douentza	2	3	1.87%	30	33	13.64%	415	572	14.23%
4) Gao	41	36	28.73%	12	18	6.49%	204	219	6.10%
5) Rharous	2	4	2.24%	6	14	4.33%	698	767	21.12%
6) Gossi	6	9	5.60%	5	6	2.38%	765	918	24.26%
7) Haïre	-	-	0.00%	4	11	3.25%	247	337	8.42%
8) Autres	57	100	58.58%	98	147	53.03%	683	861	22.25%

CR : Enfant à risque, WR : Femme à risque, SP : Parent seul, ER : Personne âgée à risque, DS : Handicapé, SM : Condition Médicale sévère, SC : Enfant séparé et UC : Enfant non accompagné

Pour toute information, prière adresser vos requêtes à l'adresse suivante : bkfouim@unhcr.org

Synthèse des données des réfugiés au Burkina Faso par Site/Camp

A. Site/Camp	Goudébo			Hors-Camps (OUDALAN)			Hors-Camps (SOUM)		
Date	31-Aug-2019		Familles	31-Aug-2019		Familles	31-Aug-2019		Familles
Effectif global	8,675		1,902	8,513		1,474	863		193
Nouveaux arrivés	32	12		-	-		62	15	
Enreg. In Situ	3	3		-	-		-	-	
Naissances			53			56			2
Départs/Décès			2						1

B. Démographie de la population du Site/Camp	Goudébo			Hors-Camps (OUDALAN)			Hors-Camps (SOUM)		
Age	Homme	Femme	(%)	Homme	Femme	(%)	Homme	Femme	(%)
0-4 ans	758	704	16.85%	629	630	14.79%	61	42	11.94%
5-11 ans	1,084	1,118	25.38%	1,189	1,141	27.37%	113	159	31.52%
12-17 ans	740	698	16.58%	860	794	19.43%	73	79	17.61%
18-59 ans	1,349	1,892	37.36%	1,331	1,727	35.92%	110	197	35.57%
60>=	191	141	3.83%	112	100	2.49%	15	14	3.36%
S.Total	4,122	4,553	100.00%	4,121	4,392	100.00%	372	491	100.00%
(%)	47.52%	52.48%	Familles	48.41%	51.59%	Familles	43.11%	56.89%	Familles
G.Total	8,675		1,902	8,513		1,474	863		193

C. Education & Tranche d'age utile	Goudébo			Hors-Camps (OUDALAN)			Hors-Camps (SOUM)		
a) Tranche d'age utile (Kits hygiéniques *)	Homme	Femme	(%)	Homme	Femme	(%)	Homme	Femme	(%)
1-5 ans	842	786	18.77%	804	816	19.03%	69	55	14.37%
3-5 ans	517	520	11.95%	595	606	14.11%	52	41	10.78%
6-11 ans	915	937	21.35%	1,014	953	23.11%	99	141	27.81%
12-17 ans	740	698	16.58%	860	794	19.43%	73	79	17.61%
15-24 ans	727	820	17.83%	871	786	19.46%	47	70	13.56%
11-49 ans (*)		2,550	29.39%		2,508	29.46%		282	32.68%

b) Scolarisations	Goudébo			Hors-Camps (OUDALAN)			Hors-Camps (SOUM)		
Niveau	Homme	Femme	T.Brut	Homme	Femme	T.Brut	Homme	Femme	T.Brut
Pré-scolaire	238	226	44.74%	3	2	0.42%	-	-	0.00%
Primaire	756	668	76.89%	246	133	19.27%	13	14	11.25%
Secondaire	34	6	2.78%	11	-	0.67%	1	-	0.66%
Universitaire	-	-	0.00%	2	-	0.04%	-	-	0.00%
Informel	14	7		25	5		3	-	

D. Besoins Spécifiques	Goudébo			Hors-Camps (OUDALAN)			Hors-Camps (SOUM)		
Besoins spécifiques	Homme	Femme	(%)	Homme	Femme	(%)	Homme	Femme	(%)
1) CR	61	67	1.48%	244	220	5.45%	2	1	0.35%
2) WR	-	221	2.55%	-	404	4.75%	-	63	7.30%
3) SP	18	360	4.36%	34	341	4.41%	3	28	3.59%
4) ER	66	59	1.44%	49	48	1.14%	4	8	1.39%
5) DS	72	74	1.68%	49	47	1.13%	7	5	1.39%
6) SM	30	32	0.71%	14	11	0.29%	1	1	0.23%
7) SC	68	86	1.78%	91	107	2.33%	4	8	1.39%
8) UC	2	5	0.08%	6	6	0.14%	-	-	0.00%
9) Autres	1	18	0.22%	-	6	0.07%	-	-	0.00%
Total	318	922	14.29%	487	1,190	19.70%	21	114	15.64%

E. Occupations	Goudébo			Hors-Camps (OUDALAN)			Hors-Camps (SOUM)		
Occupations	Homme	Femme	(%)	Homme	Femme	(%)	Homme	Femme	(%)
1) Sans occupation	1,640	1,839	40.10%	2,137	2,413	53.45%	249	331	67.21%
2) Agent Ménage	10	752	8.78%	11	1,462	17.30%	-	110	12.75%
3) Éleveurs/Bergers	1,043	44	12.53%	1,531	71	18.82%	79	9	10.20%
4) Élèves/Étudiants	1,042	907	22.47%	287	140	5.02%	17	14	3.59%
5) Artisans	59	866	10.66%	7	266	3.21%	-	13	1.51%
6) Autres	328	145	5.45%	148	40	2.21%	27	14	4.75%
G.Total	4,122	4,553	100.00%	4,121	4,392	100.00%	372	491	100.00%

F. Ethnies des réfugiés	Goudébo			Hors-Camps (OUDALAN)			Hors-Camps (SOUM)		
Ethnies	Homme	Femme	(%)	Homme	Femme	(%)	Homme	Femme	(%)
1) Touareg	3,401	3,744	82.36%	2,901	3,143	71.00%	269	335	69.99%
2) Arabe	71	65	1.57%	556	488	12.26%	8	16	2.78%
3) Peulh	610	702	15.12%	571	653	14.38%	39	71	12.75%
4) Sonrai	26	22	0.55%	60	61	1.42%	19	16	4.06%
5) Autres	14	20	0.39%	33	47	0.94%	37	53	10.43%

G. Départements d'origine	Goudébo			Hors-Camps (OUDALAN)			Hors-Camps (SOUM)		
Départements	Homme	Femme	(%)	Homme	Femme	(%)	Homme	Femme	(%)
1) Tombouctou C	24	24	0.55%	32	33	0.76%	15	18	3.82%
2) Ntillit	1,800	2,019	44.02%	454	509	11.31%	8	9	1.97%
3) Douentza	15	9	0.28%	6	7	0.15%	67	89	18.08%
4) Gao	511	548	12.21%	210	178	4.56%	17	12	3.36%
5) Rharous	367	371	8.51%	2,053	2,186	49.79%	69	83	17.61%
6) Gossi	1,006	1,099	24.27%	1,122	1,215	27.45%	100	138	27.58%
7) Haïre	37	60	1.12%	28	49	0.90%	29	41	8.11%
8) Autres	362	423	9.05%	216	215	5.06%	67	101	19.47%

CR : Enfant à risque, WR : Femme à risque, SP : Parent seul, ER : Personne âgée à risque, DS : Handicapé, SM : Condition Médicale sévère, SC : Enfant séparé et UC : Enfant non accompagné

Pour toute information, prière adresser vos requêtes à l'adresse suivante : bkfouim@unhcr.org