



## Βασικά Στοιχεία

**2,034** Α.Α. σε μακροχρόνια ή προσωρινή φιλοξενία

**77** Α.Α. σε κέντρα επείγουσας φιλοξενίας Α.Α.

**1809\*** Α.Α. σε Κέντρα Υποδοχής και Ταυτοποίησης

**195\*** Α.Α. σε Προστατευτική φύλαξη

**141\*** Α.Α. σε Ανοιχτά κέντρα φιλοξενίας

**1045\*** Α.Α. σε Άτυπες/Επισφαλείς συνθήκες στέγασης

\* συμπεριλαμβάνονται **486 παιδιά που συνοδεύονται από ενήλικο** που δεν είναι κατά τον νόμο ο κύριος κηδεμόνας τους (separated) και **199 Α.Α. προς μεταφορά** σε θέσεις μακροχρόνιας ή προσωρινής φιλοξενίας

**5,301** Εκτιμώμενος αριθμός Α.Α στην Ελλάδα

ΕΚ ΤΩΝ ΟΠΟΙΩΝ:

**92,6%** Αγόρια

**7,4%** Κορίτσια

**8,7%** <14 ετών

## Δυναμικότητα θέσεων φιλοξενίας

**1,488** Θέσεις μακροχρόνιας φιλοξενίας

(Δομές/Διαμερίσματα υποστηριζόμενης διαβίωσης Α.Α.)

**841** Θέσεις προσωρινής φιλοξενίας (Ασφαλείς ζώνες/Ξενοδοχεία)

Τα στοιχεία αλλάζουν δυναμικά και προσαρμόζονται αντιστοίχως μέσω ελέγχου και επαλήθευσης από το ΕΚΚΑ.

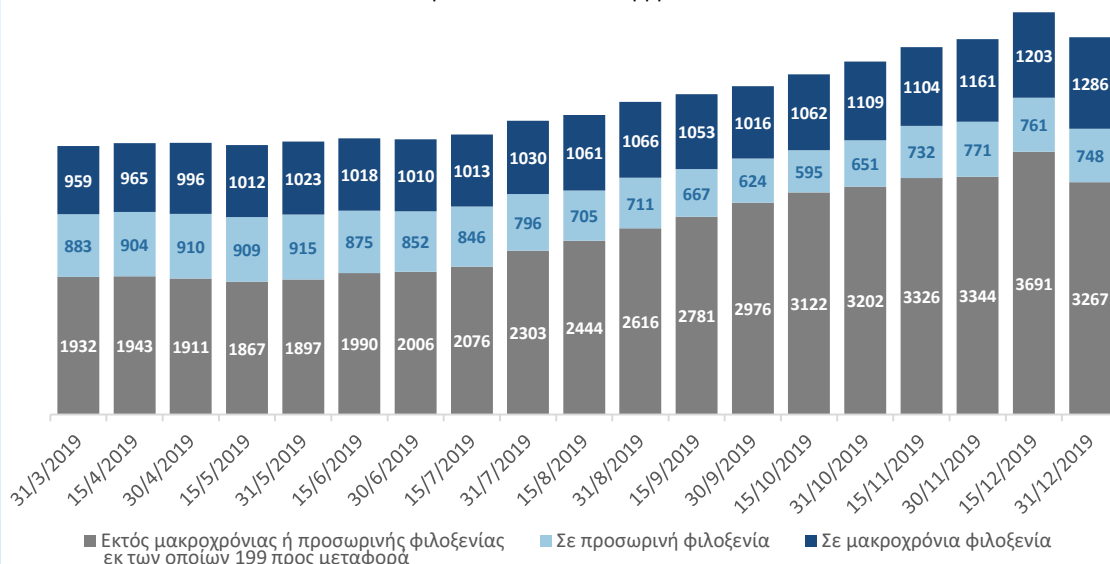
# Επικαιροποιημένη κατάσταση: Ασουνόδευτα Ανήλικα (Α.Α.) στην Ελλάδα

31 Δεκεμβρίου 2019

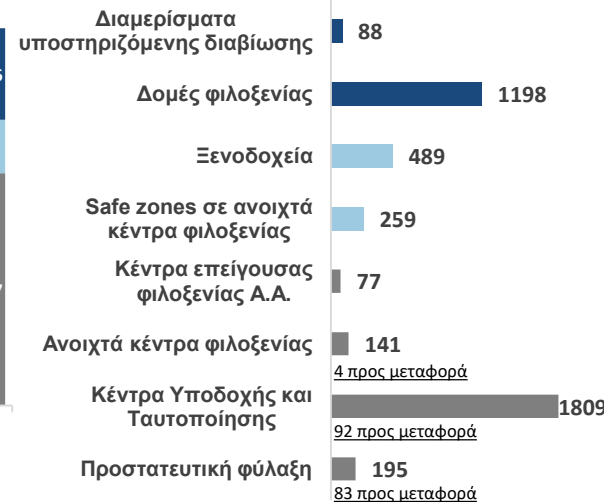


Εθνικό Κέντρο Κοινωνικής Αλληλεγγύης

Α.Α. ανά τύπο διαμονής  
31 Μαρτίου 2019 – 31 Δεκεμβρίου 2019

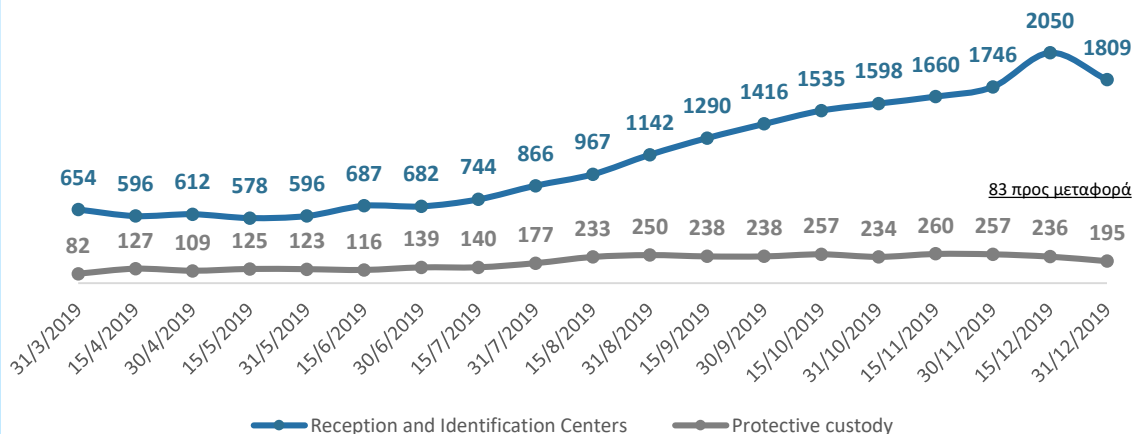


Α.Α. σε μακροχρόνια ή προσωρινή φιλοξενία, σε ανοιχτά κέντρα φιλοξενίας, safe zones και ξενοδοχεία – Σύνολο: 4256



Αριθμός Α.Α. σε Κέντρα Υποδοχής και Ταυτοποίησης/Προστατευτική φύλαξη

31 Μαρτίου 2019 – 31 Δεκεμβρίου 2019



Επιπρόσθετα, **1045** Α.Α. (εκ των οποίων **20** προς μεταφορά) όπου κατά την παραπομπή τους δηλώθηκε πως διαμένουν σε άτυπες/επισφαλείς συνθήκες στέγασης, όπως σε διαμερίσματα με άλλους, καταλήψεις, σε αστενία, ενώ αλλάζουν συχνά τύπο διαμονής. Ο παραπάνω αριθμός συμπεριλαμβάνει 67 Α.Α. για τους οποίους δεν δηλώθηκε τοποθεσία διαμονής από τον φορέα παραπομπής. Το ΕΚΚΑ είναι σε διαδικασία επικύρωσης της πληροφορίας αυτής.

Με την υποστήριξη:



# Επικαιροποιημένη κατάσταση: Ασυνόδευτα Ανήλικα (Α.Α.) στην Ελλάδα

Αριθμός και δυναμικότητα δομών φιλοξενίας Α.Α., ασφαλών ζωνών και ξενοδοχείων, 31 Δεκεμβρίου 2019



## Βασικά στοιχεία

Μέχρι 31 Δεκεμβρίου 2019

### Δομές φιλοξενίας Α.Α.

-Σε λειτουργία: **52** δομές φιλοξενίας συνολικής δυναμικότητας **1.352** θέσεων

-Υπό σχεδιασμό: **1** δομές φιλοξενίας συνολικής δυναμικότητας **36** θέσεων

### Διαμερίσματα υποστηριζόμενης αυτόνομης διαβίωσης Α.Α.

-Σε λειτουργία: **34** διαμερίσματα για ΑΑ. άνω των 16 ετών συνολικής δυναμικότητας **136** θέσεων

-Υπό σχεδιασμό: **31** διαμερίσματα συνολικής δυναμικότητας **124** θέσεων

### Ασφαλείς Ζώνες για Α.Α.\*

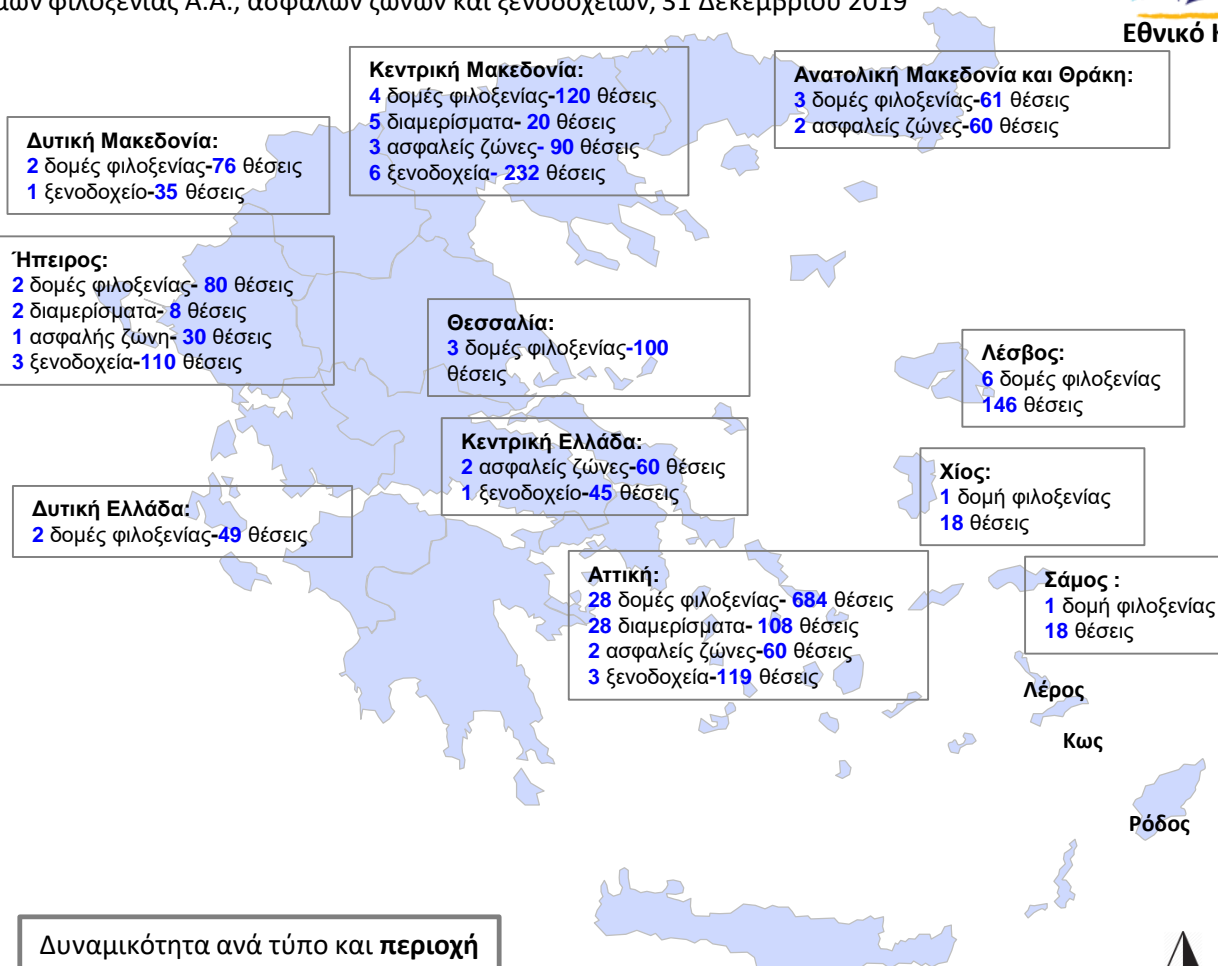
-Σε λειτουργία: **10** ασφαλείς ζώνες Α.Α. συνολικής δυναμικότητας **300** θέσεων

### Ξενοδοχεία\*\*

-Σε λειτουργία: **14** ξενοδοχεία συνολικής δυναμικότητας **541** θέσεων

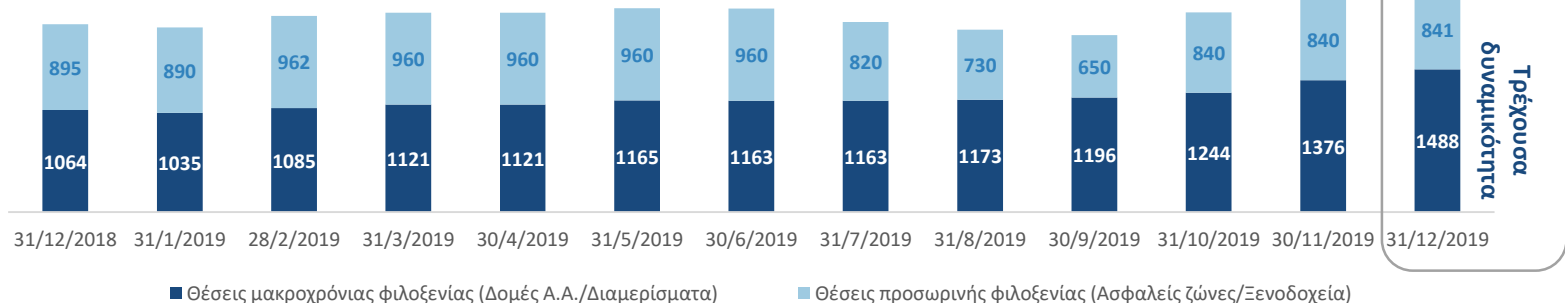
\* Οι ασφαλείς ζώνες είναι ειδικά διαμορφωμένοι και εποπτευόμενοι χώροι που λειτουργούν εντός των καταλυμάτων φιλοξενίας προσφύγων και παρέχουν στους ασυνόδευτους ανήλικους 24ωρη φροντίδα και επίγεια προστασία. Οι χώροι αυτοί θεωρούνται προσωρινό μέτρο για τη φροντίδα των ασυνόδευτων ανηλίκων (μέγιστος χρόνος φιλοξενίας 3 μήνες), λαμβάνοντας υπόψη την έλλειψη επαρκών θέσεων σε δομές φιλοξενίας. Στις ασφαλείς ζώνες προτεραιότητα για φιλοξενία δίνεται στους ασυνόδευτους ανήλικους που βρίσκονται σε καθεστώς προστατευτικής φύλαξης καθώς και σε ευάλωτα παιδιά με γνωμονα το βέλτιστο συμφέρον τους.

\*\* Τα ξενοδοχεία είναι χώροι επίγεια φιλοξενίας οι οποίοι θεωρούνται προσωρινό μέτρο για τη φροντίδα των ασυνόδευτων ανηλίκων, λαμβάνοντας υπόψη την έλλειψη επαρκών θέσεων σε δομές φιλοξενίας. Προτεραιότητα για φιλοξενία δίνεται στους ασυνόδευτους ανήλικους που βρίσκονται σε Κέντρα Υποδοχής και Ταυτοποίησης.



## Δυναμικότητα ανά τύπο και περιοχή

### Τρέχουσα δυναμικότητα σε σύγκριση με προηγούμενους μήνες



Με την υποστήριξη:



# Επικαιροποιημένη κατάσταση: Ασυνόδευτα Ανήλικα (Α.Α.) στην Ελλάδα

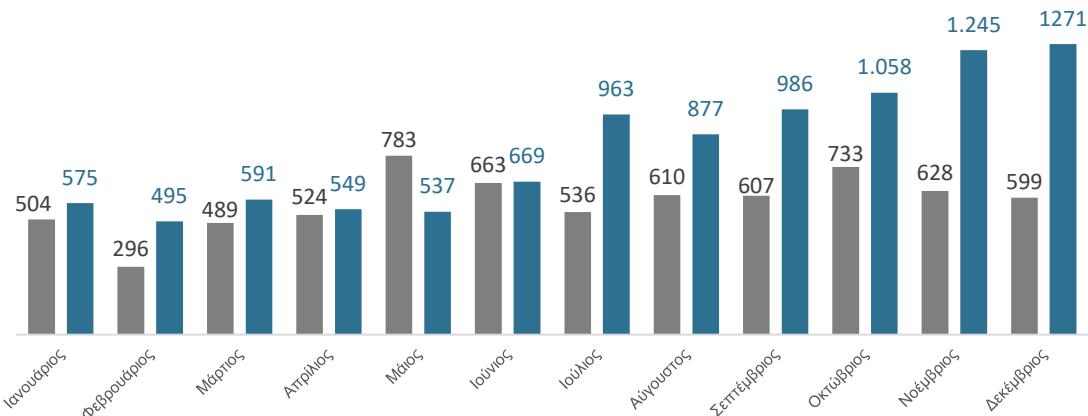
31 Δεκεμβρίου 2019



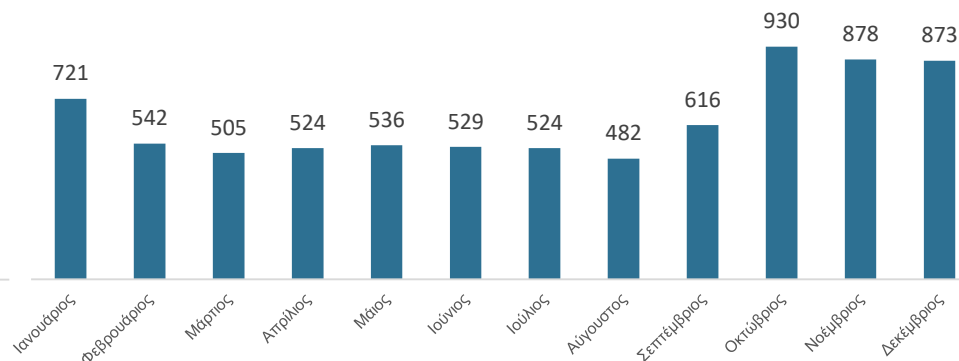
Εθνικό Κέντρο Κοινωνικής Αλληλεγγύης

**Αριθμός παραπομπών Α.Α. στο ΕΚΚΑ ανά μήνα**  
(επικαιροποιείται ανά μήνα)

■ 2018 ■ 2019



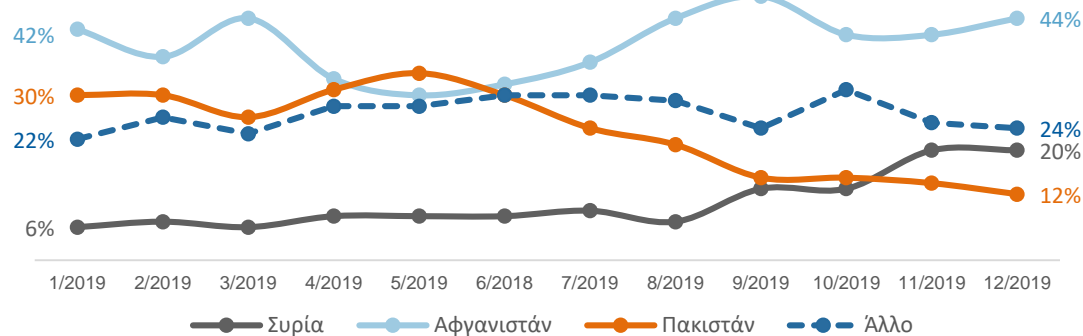
**Διευθετημένες\* παραπομπές ανά μήνα για το έτος 2019**  
(επικαιροποιείται ανά μήνα)



\*Εκδόθηκε τοποθέτηση ή ακυρώθηκε κατόπιν επαλήθευσης

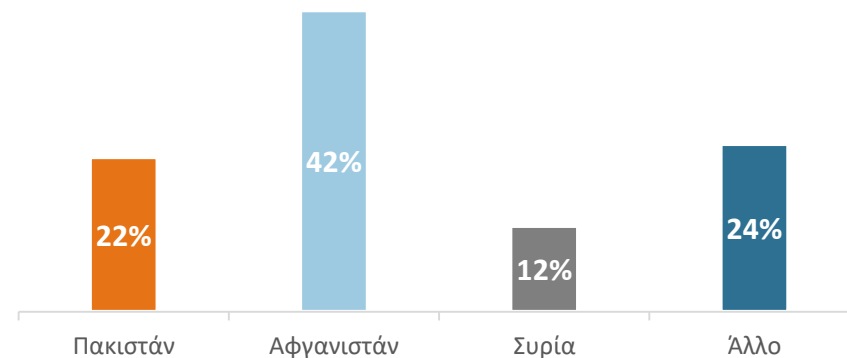
**27,539** Συνολικός αριθμός παραπομπών Α.Α. από τον Ιανουάριο του 2016 μέχρι τον Δεκέμβριο του 2019.

**Ποσοστό παραπομπών Α.Α. στο ΕΚΚΑ ανά μήνα και εθνικότητα**  
1 Ιανουαρίου 2019 – 31 Δεκεμβρίου 2019  
(επικαιροποιείται ανά μήνα)



**Εκτιμώμενος πληθυσμός Α.Α. ανά εθνικότητα**

**5301 Α.Α.**



Με την υποστήριξη:

