

Chiffres clés



Incidents documentés

53 784



Nombre de moniteurs

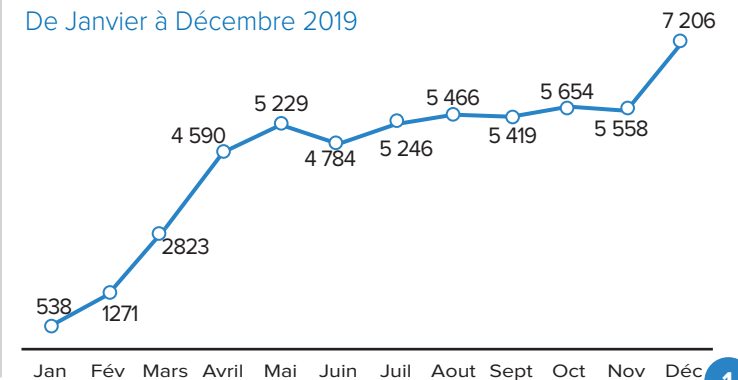
188

Contexte général

53 784 incidents de protection rapportés de Janvier à Décembre 2019 soit une diminution de 28% comparativement aux données de 2018 où 75 082 incidents étaient rapportés. Ces violations ont été rapportées dans un environnement de protection marqué par trois types de menace ; les conflits armés, les activités criminelles et une agitation sociale dans la partie Ituri et Nord Kivu. L'analyse de la situation fait ressortir que malgré le changement des autorités au plus haut sommet de l'Etat, l'environnement de protection reste précaire dans plusieurs entités, plus particulièrement dans les provinces riches en ressources naturelles. L'Est de la RDC est plus affecté, particulièrement le Sud Kivu avec 26,1% suivi du Nord Kivu avec 25,9%, l'Ituri avec 15,6% alors que la dynamique au centre du pays connaît une évolution avec 24,2% pour le trois Kasai sans perdre de vue que le Maniema avec une faible couverture compte 3,4% d'incidents. De 53 784 incidents, l'on note plus des cas relatifs à l'intégrité physique soit 12 864 cas avec 6 992 cas de VGB, 19 576 cas des violations relatives au droit à la propriété, et 13 425 cas des violations relatives au droit à la liberté. L'analyse des tendances révèle une détérioration de la situation en Novembre et décembre avec une augmentation croissante des violations due principalement à la recrudescence des conflits, activisme des groupes armés, des activités criminelles et une faible présence de l'autorité de l'Etat etc. Il se dégage de l'analyse (voire 3 diagrammes sur les violations), une évolution croissante des violations liées au droit à la propriété, intégrité physique et à la liberté depuis janvier jusqu'en décembre 2019. C'est ainsi que les victimes dont 32% des femmes ; 68% des hommes, 13% d'enfants, 83% des adultes et 4% des vieillards alors que les présumés auteurs sont identifiés parmi les autorités civile et militaire, les groupes armés nationaux et étrangers, les Forces de sécurités nationales (PNC, FARDC), les civils.

Tendance mensuelle des incidents de protection

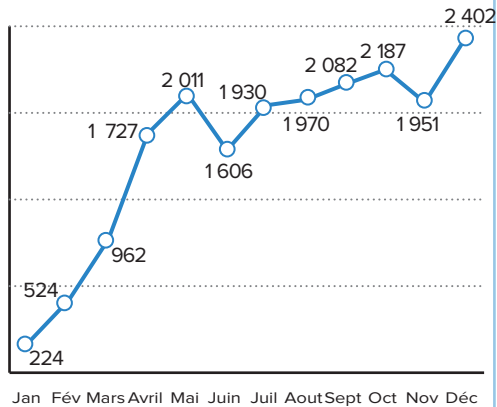
De Janvier à Décembre 2019



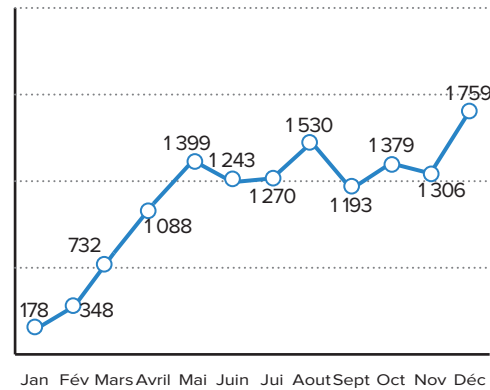
Les limites et les noms indiqués et les désignations utilisées sur cette carte n'impliquent pas l'approbation ou l'acceptation officielle des Nations Unies.

Tendance des incidents par catégorie de Janvier à Décembre 2019

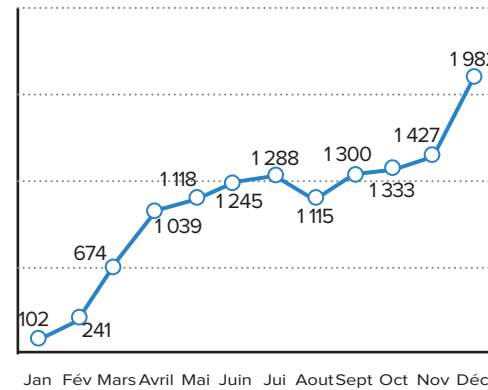
Violation du droit à la propriété
19 576 CAS



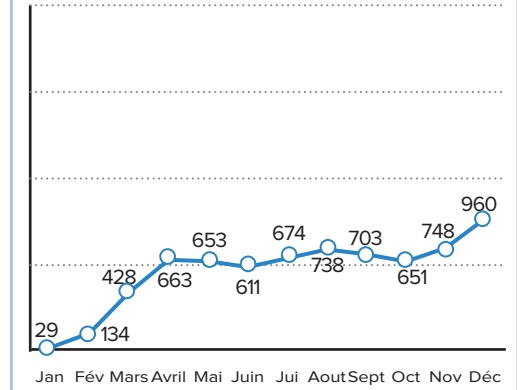
Violation du droit à la liberté
13 425 CAS



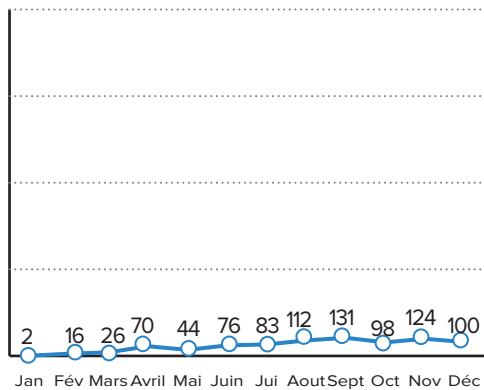
Violation du droit à la vie et l'intégrité physique
12 864 CAS



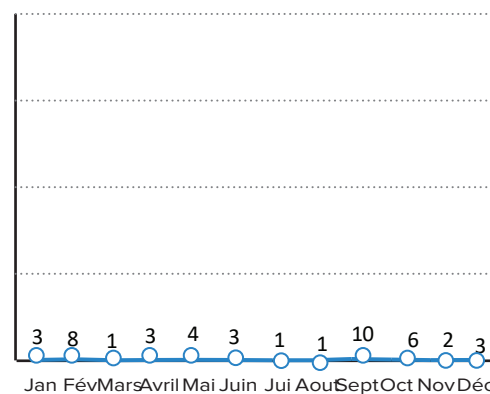
SGBV 16 992 CAS



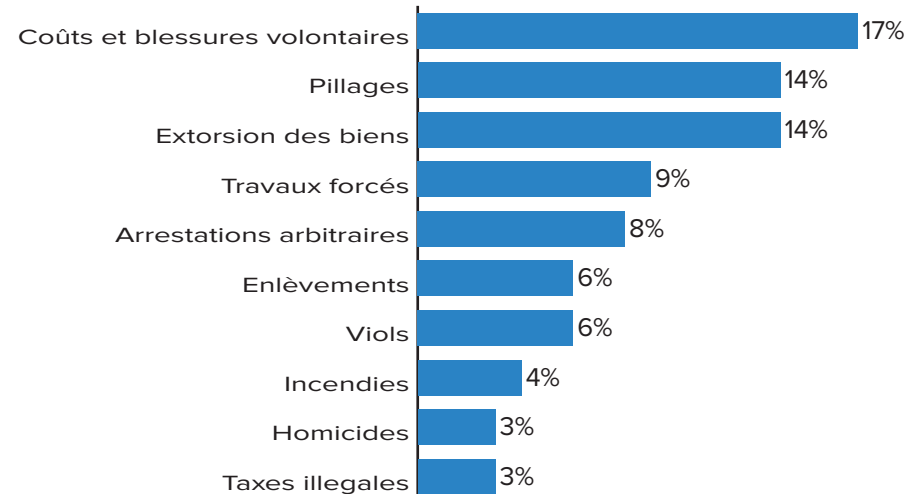
Conflit foncier
182 CAS



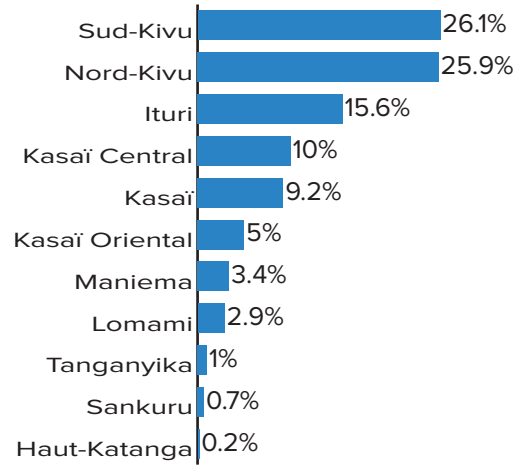
Autres (Violation des droits civiques, Violation du droit à l'asile, Violation du droit aux services publics, Violation du droit à la justice)
145 CAS



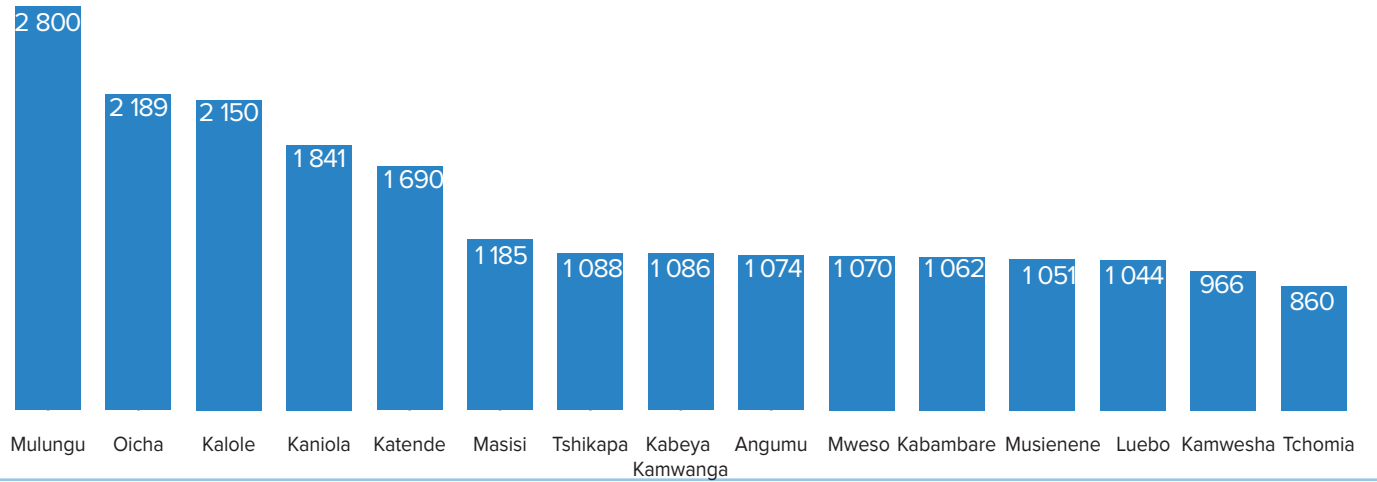
Dix Principaux incidents de protection



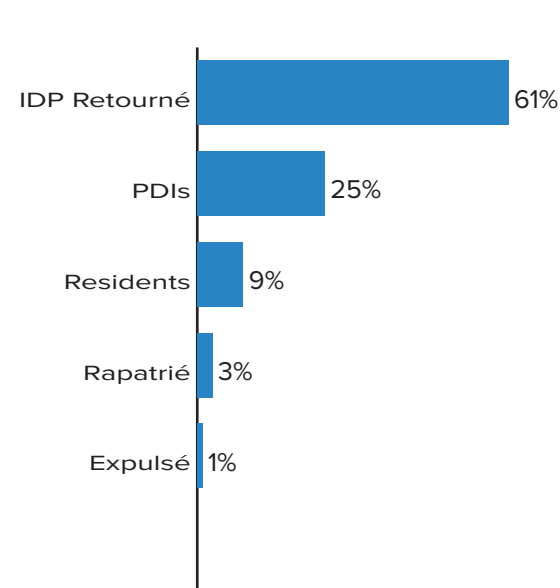
Incidents par province



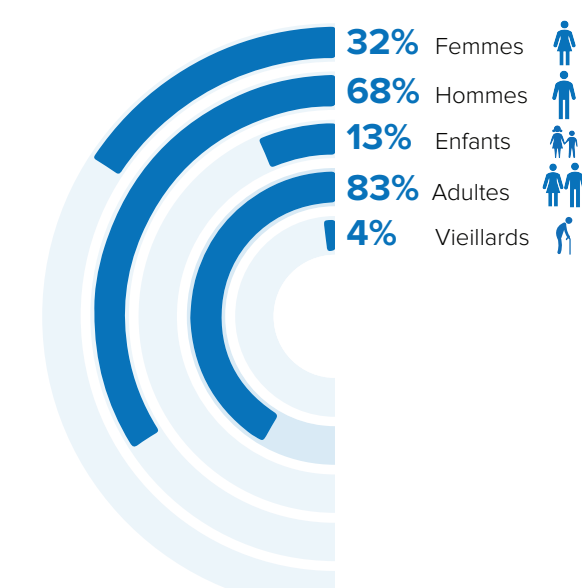
15 principales Zones de santes les plus affectées



Victimes des incidents



Tranche d'âge et sexe de victimes



Les auteurs des violations

