



RAPPORT MENSUEL DE MONITORING DE PROTECTION

TANGANYIKA, HAUT KATANGA | FÉVRIER 2020

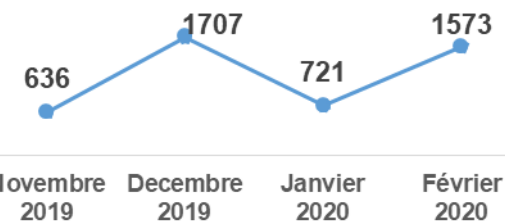
Chiffres clés février 2020

1573 Violations de droits humains

1209 Victimes

105 Incidents de protection

Tendances mensuelles



Tendances par territoire

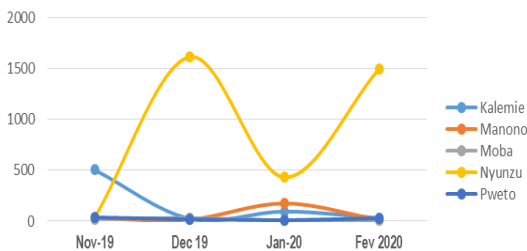


Tableau 1 : Genre des victimes

Genre	Total	%
Femmes	423	35%
Hommes	505	42%
Filles	169	14%
Garçons	112	9%
Total	1209	100%

Tableau 2 : Statut des victimes

Statut	Total	%
PDI	38	3%
PDI Retourné	1170	97%
Résident(e)	1	0%
Total	1209	100%

RÉSUMÉ

Le contexte sécuritaire et de protection dans la province du Tanganyika a été dominé par des tensions intercommunautaires entre les Twa et les Luba ainsi que l'activisme des groupes armés Maï-Maï associés aux miliciens Twa dans le territoire de Nyunzu. Ces tensions avec les actes de violence qui s'en sont suivis ont été à l'origine de plusieurs cas de violations des droits humains à l'encontre des populations et des déplacements forcés.

Dans le territoire de Kalemie c'est l'insécurité liée aux agressions des présumés miliciens Twa dans la partie nord du territoire sur l'axe Kalemie- Bandera (route nationale n°5) et dans les zones de santé de Nyemba et Kalemie qui a marqué le contexte sécuritaire et de protection pour le mois de février.

Du côté de Moba, les PDI retournés habitant le quartier Regeza ont été contraints d'effectuer des déplacements pour trouver refuge à Moba Kirungu et Moba Port a la suite de l'importante inondation causée par le débordement de la rivière Moba. Près de 298 ménages (1323 personnes soit 721 femmes, 395 hommes et 207 enfants selon l'administrateur du territoire) ont été touchés par cette catastrophe naturelle qui replonge une fois de plus ces retournés dans un nouveau cycle de déplacement et constitue un enjeu majeur de protection surtout en ce qui concerne les risques liés aux VSBG favorisés par la promiscuité, la précarité et les pratiques culturelles néfastes.

Violations des droits humains

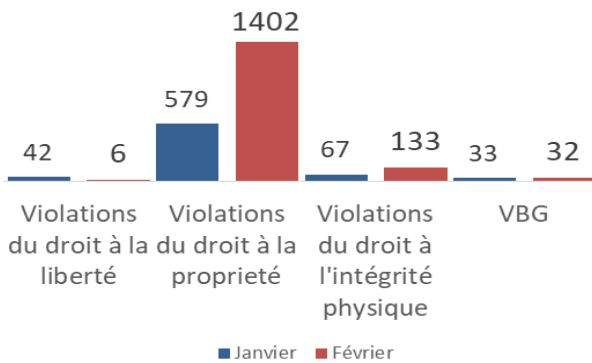
Au cours du mois de février, INTERSONS a documenté 1573 cas d'atteintes aux droits humains ayant affecté 1209 victimes. Parmi ces victimes, on a dénombré 38 PDI, et 1170 PDI retournés. Ces chiffres remettent en lumière tout comme les 5 derniers mois, la réalité selon laquelle les situations de déplacement rendent plus vulnérables les populations face aux violations de droits humains.

Les cas de protection documentés au cours du mois de février sont à majorité la conséquence des conflits intercommunautaires entre les Luba et les Twa. En effet, plusieurs violations ont été issues des exactions et des actes de représailles commises par les miliciens et les groupes d'autodéfense dans le territoire de Nyunzu. L'insécurité a également favorisé les incursions et attaques des miliciens, bandits et groupes armés, très actifs dans les provinces du Tanganyika et du Haut Katanga. Il faut également prendre en compte le contexte socioculturel favorable aux violences sexuelles et celles basées sur le genre, les exactions des éléments des forces de défense et de sécurité ainsi que des cas bien que minimes commis par des personnes ayant des fonctions administratives de l'État.

Par rapport au mois de janvier, les violations de droits humains documentées ont plus que doublé. En dehors des cas de violations du droit à la liberté qui ont été revus à la baisse, les cas de violations du droit à la propriété (de 579 à 1402) et à l'intégrité physique (de 67 à 133) ont connu une très grande augmentation.

En effet, les atteintes du droit à la propriété et à l'intégrité physique sont celles qui sont les plus commises à cause de la nature des auteurs (miliciens et groupes armés) ainsi que du mode opératoire de ces derniers (pillages systématiques, incendies des maisons, meurtres et coups et blessures) lors des différentes incursions.

Catégorie des violations



Les cas de violences sexuelles et celles basées sur le genre sont restés presque statiques avec 32 cas contre 33 en janvier 2020. En effet, les VSBG sont les formes de violence les plus répandues indifféremment du contexte sécuritaire ou des conflits intercommunautaires dans les territoires couverts par le projet.

Le territoire de Nyunzu avec 95% est celui qui a plus enregistré les violations de droits humains à cause de l'aggravation des conflits intercommunautaires et la multiplication des attaques des miliciens Twa et des groupes d'autodéfense Luba « éléments ».

Protection de l'enfance

La dégradation du contexte sécuritaire et de protection influence également la protection de l'enfance. Avec la recrudescence des attaques des différentes parties impliquées dans les conflits intercommunautaires, le cycle scolaire de plusieurs enfants a été interrompu surtout dans les villages attaqués et ceux concernés par les déplacements.

Au cours du mois de février, 22% des victimes de violations de droits humains enregistrés sont des personnes âgées de moins de 18 ans. Au même titre que leurs parents ou les adultes, les cas d'atteintes à la propriété et à l'intégrité physique (pillages, incendies des maisons, enlèvements, coups et blessures, etc.) affectent directement les garçons et les filles. En effet, ces violations qui détruisent l'environnement protecteur impactent négativement le bon développement des enfants (accès à la nourriture, à un toit à des espaces de jeux à l'épanouissement et à l'apprentissage). Il faut également dire que les attaques des villages ainsi que les situations de déplacement constituent des situations de stress assez préjudiciable pour les enfants. Tout comme les mois précédents, les filles font partie des catégories particulièrement touchées par les cas de VSBG qui surviennent à majorité au sein de la communauté, et les membres des familles et la population constituent à majorité les présumés auteurs dans un contexte culturel et socioéconomique caractérisé par la recherche du gain et les moyens de survie associés aux pratiques culturelles néfastes.

2 cas relevant du mécanisme de surveillance et de rapportage des graves violations des droits des enfants ont été documentés ce mois. Il s'agit de deux cas de viols sur enfants (une fille de 17 ans à Manono et une autre de 15 ans à Pweto) dont deux éléments des FARDC ont été cités comme présumés auteurs.

Violences sexuelles et sexistes

2 % des violations de droits humains documentés au mois de février sont liées aux violences sexuelles et basées sur le genre. Ce pourcentage ne doit pas voiler la réalité selon laquelle les cas de viol ont considérablement augmenté de près de 22 % (de 7 cas en janvier à 32 en février). On dénombre de manière spécifique pour ce mois, 32 cas de viol, 6 cas d'agression sexuelle, 1 cas d'agression physique, 1 cas de déni de ressources et d'opportunité et 1 cas de violence psychologique.

Les présumés auteurs de viol sont pour la plupart issus de la population au sein même de la communauté (60,7%) et pour les autres cas se sont les membres des familles des victimes. Cette réalité met en exergue le caractère communautaire des VSBG sans perdre de vue le fait qu'elles sont très souvent exacerbées par les conséquences des conflits (déplacement de population, précarité, promiscuité et les violences sexuelles lors des attaques des miliciens et groupes armés).

Le phénomène de viol des enfants de très bas âge continue d'être enregistré à Moba. Au cours de ce mois de février, le viol d'une fillette de 3 ans a été documenté. L'auteur, un jeune de 19 ans a été arrêté et remis entre les mains de la police à Moba centre. La fillette pour sa part a reçu une prise en charge médicale de Médecin du Monde.

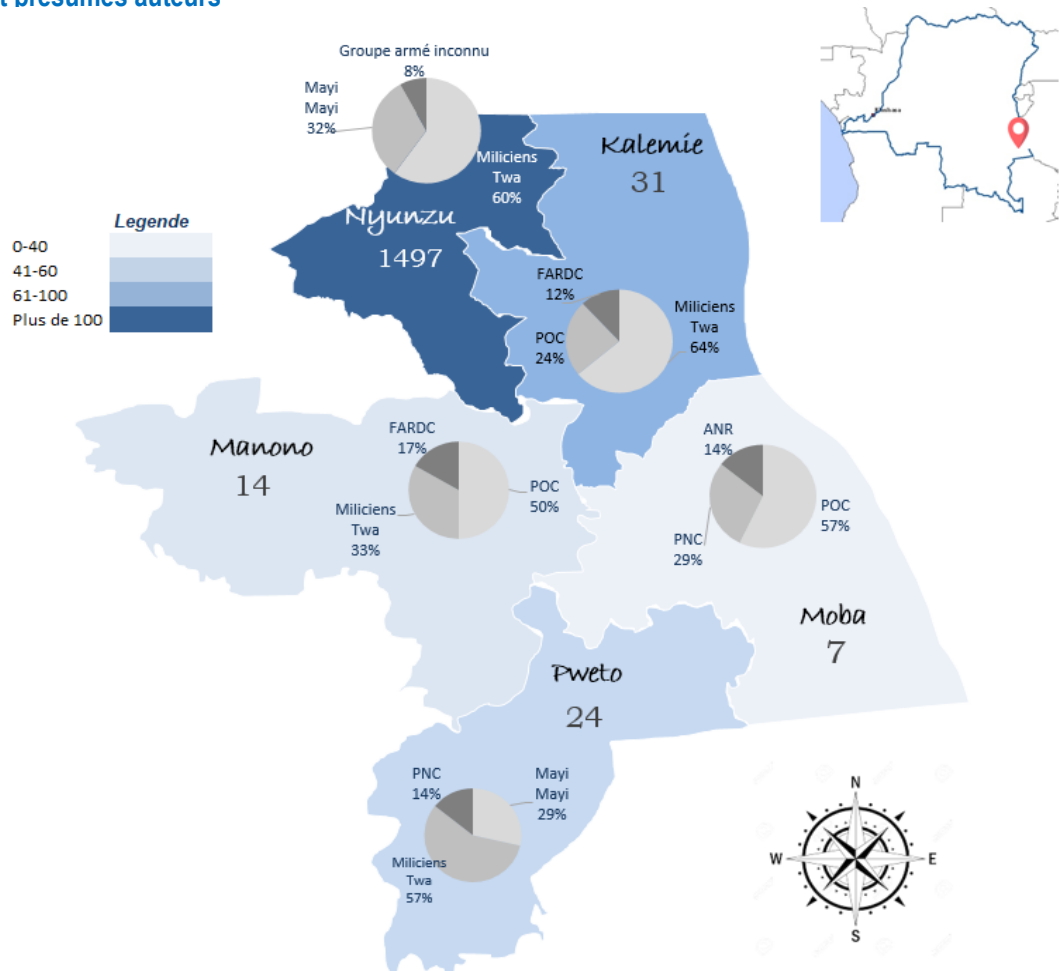
Déplacements forcés

Les déplacements enregistrés au cours de ce mois dans les provinces du Haut Katanga et Tanganyika ont été pour les uns liés directement aux conflits intercommunautaires (attaques des miliciens Twa et des groupes armés Mai-Mai) et pour les autres à la crainte d'éventuelles attaques de ces derniers (mouvements préventifs). Dans le cas de Moba c'est plutôt une catastrophe naturelle qui a été à l'origine des déplacements, tandis qu'à Pweto c'est le phénomène « Tokota » (trafics d'organes humains) en Zambie qui a motivé le retour de quelques ménages de réfugiés congolais de la Zambie. Le tableau, ci-dessous présente de manière détaillée les différents mouvements enregistrés par le monitoring de protection pour ce mois de février 2020.

Tableau 1 : Récapitulatif des mouvements de population

Territoires	Villages d'accueil	Villages d'origines	Cause du déplacement	Dates	Ménages	Personnes
NYUNZU	Lengwe, Pende, Sulumba	Konselumbu (Aire de santé de Kabeya Mayi)	Attaques des présumés miliciens Twa du leader Kaboka	9 Février 2020	574	2316
	Kamuna, Kalima ; Kankwala; Kikwibe; Mutundwa, Kahendwa, Kabola et Kisengo Centre	Kilunga Et Kabola /Aire de Santé de Kilunga	Incursion des miliciens Twa et les Mai-Mai Apa na pale	2 février 2020	612	5529
KALEMIE	Manyanga et Lambo Katenga	Kalonda Kibuyu et Mulenda Ilunga	Attaque des Mai-Mai Yakotumba	19 février 2020	363	3266
MANONO	Nzanga (groupement Kazingu)	Kayumba dans la zone de santé de Kiambi.	Déplacement préventif à la suite de la présence du leader Nyumba Isha	14 février 2020	119	946
PWETO	Localité de Mbaryo (Aire de santé Chalansi)	Zambie	Crainte du phénomène «Tokota » (trafic des organes humains)	6 février 2020	114	764
MOBA	Quartier Regeza	Moba Kirungu et Moba Port.	Catastrophe naturelle (inondation)	14 au 15 février 2020	298	1323
TOTAL					2084	14144

Violations par territoire et présumés auteurs



Territoires	Contexte sécuritaire et de protection	Perspectives
<p>NYUNZU</p>	<p>Les conflits intercommunautaires entre Twa et Luba dans le territoire de Nyunzu ont été à l'origine de la remontée des violences occasionnant ainsi plusieurs cas d'atteintes aux droits humains au cours du mois de février dans plusieurs localités du territoire qui ont fait l'objet d'attaques des miliciens Twa et des groupes d'autodéfense (éléments).</p> <p>Le 2 février 2020 par exemple une coalition des présumés miliciens Twa du leader Sept sept et des présumés Mai-Mai Apa na Pale a mené des incursions dans les localités Kikwibe, Kilunga et Kabola dans l'Aire de Santé de Kilunga situé à environ 72 km de Nyunzu centre. Cette incursion a été à l'origine d'un déplacement d'environ 616 ménages (voir tableau sur les déplacements forcés) vers les localités de Magongo et de Kisengo centre. Environ 111 ménages ont été pillés, 23 personnes victimes de coups et blessures et 219 maisons détruites.</p> <p>Dans l'aire de santé de Kabeya Mayi c'est la localité de Konselumbu situé à environ 49 km du centre de Nyunzu dans le secteur Nord-Lukuga sur l'axe Kabeya Mayi-Pende-Lengwe qui a fait l'objet d'attaque des présumés miliciens Twa du leader Kaboka. Ces derniers se sont en pris à la population et ont commis de nombreuses exactions (4 cas de meurtre, 38 cas de coups et blessures par arme blanche et pillages systématiques). Cette attaque a également conduit à un déplacement de la population (574 ménages vers les localités de Pende et Sulumba et vers le territoire voisin de Kongolo).</p> <p>La situation a été encore plus tendue sur l'axe Ngombe-Mwana-Nyunzu entre les communautés Twa et Luaba. Dans la nuit du 28 au 29 février des présumées membres du groupe d'autodéfense « éléments » ont mené des expéditions dans les villages Twa dans l'optique se venger du meurtre de deux hommes, dont les corps sans vie qui avaient été retrouvés le 28 février sur l'axe Nyunzu-Ngombe Mwana dans un champ à proximité de la rivière Luyeye. Les membres du groupe d'autodéfense avaient alors été repoussés par les Twa jusqu'à la porte de Nyunzu (1 km environ) et la situation aurait très vite dégénéré n'eût été l'intervention des FARDC qui ont finalement repoussé ces derniers. Il faut par ailleurs noter qu'à l'issue de cette intervention 7 personnes ont été tuées (6 Twa et un médiateur appartenant à la communauté Luba) dans la localité Kalamba (Aire de santé Muhuya à environs 20km de Nyunzu centre). En effet, après cet incident, les membres du groupe d'autodéfense « éléments » s'en sont pris aux deux de leurs leaders appartenant à la société civile et qui étaient engagés dans un processus de médiation entre les deux communautés. L'un a été tué et le second a réussi à s'échapper, car ceux-ci étaient accusés de complicité avec les Twa. Les membres de leurs familles ont également été pris pour cible (environ 5 ménages des familles de ces leaders ont été incendiés dans le quartier Mangala à Nyunzu centre).</p> <p>Au cours de ce mois, des initiatives pour la recherche de solution ont aussi été entreprises. Il s'agit de la rencontre du 27 février, entre le ministre provincial chargé de l'intérieur et de la sécurité de la province de Tanganyika et les notables ressortissants du territoire de Nyunzu qui sont venus présentés la situation du territoire et plaider pour le retour de la paix dans cette entité.</p>	<p>Mener des évaluations des besoins de protection dans les zones d'accueil des PDI's ayant fui Nyunzu</p> <p>(Cluster Protection/INTERSOS)</p>
<p>KALEMIE</p>	<p>La situation sécuritaire et de protection reste précaire dans le territoire de Kalemie surtout au niveau de l'axe Kalemie-Bendera sur la route nationale N°5 avec le regain de l'activisme des présumés miliciens Twa qui continuent de commettre des exactions à l'encontre de la population. L'attaque du 6 février 2020 dans le village communément appelé chez « Bahemba » situé à 55 km de Bendera pendant laquelle 5 personnes ont été victimes de coups et blessure et d'extorsion de bien).</p> <p>Signalons qu'une accalmie sur le plan sécuritaire avait été observée après les opérations militaires des FARDC lancées contre les Mai-Mai, les miliciens et les bandits armés sur cet axe en octobre 2019. La recrudescence de l'activisme des miliciens et bandits sur cet axe rend encore plus difficiles les conditions de vie des PDI's en provenance du Sud-Kivu. Pour ce mois, les miliciens Twa ont été cités comme présumés auteurs de tous les cas de coups et blessures dans les deux zones de santé du territoire (5 cas dans la zone de santé de Nyemba et 3 dans la zone de santé de Kalemie). Le territoire est l'un de ceux qui ont le plus enregistré des cas de viols et ce sont les populations qui ont été indexées comme présumées auteurs.</p>	<p>Mener des évaluations des besoins de protection dans les zones d'accueil des PDI's ayant fui Nyunzu</p> <p>(Cluster Protection/INTERSOS)</p>
	<p>Au cours du mois de février 2020, le territoire de Manono dans sa partie sud a été marqué par des tentatives d'incursions des miliciens Twa du leader Nyumba Isha dans la zone de santé de Kiambi (Aire de santé de Sangye). Plusieurs villages (villages Kayuba, Kabondo,</p>	

MANONO	<p>Kihuya, Kyadja) ont heureusement été épargnés des attaques de ces derniers grâce aux interventions des FARDC.</p> <p>Par ailleurs, la présence du leader de la milice Twa, Nyumba Isha avec certains de ses éléments dans la localité Nzanga groupement Kazingu a occasionné un mouvement préventif de 119 ménages constitués d'environ 473 personnes vers Kiambi centre.</p> <p>Ce vent de panique a également affecté les populations du groupement Kabumba surtout ceux du village Kamala situé à 15 km de Manono qui ont depuis cette apparition restreint les déplacements dans la zone.</p> <p>Il faut noter que le leader de la milice Twa est depuis ces derniers temps en fuite à la suite des opérations de traque lancées par les FARDC dans le territoire de Nyunzu et c'est la raison pour laquelle il se serait retranché dans le territoire de Manono.</p>	
PWETO	<p>Le territoire de Pweto a été marqué sur le plan sécuritaire par des opérations militaires FARDC dans l'aire de santé de Kamakanga. Les multiples patrouilles de ces derniers ont permis l'arrestation le 9 février 2020 de trois éléments présumés de la milice Twa du leader Kalenge qui seraient les auteurs du meurtre d'un agent de l'ANR (Agence Nationale de Renseignement) qui avait été assassiné 21 janvier 2020 dans la localité Nziba.</p> <p>Dans la zone de Santé de Kilwa et plus précisément dans les localités Kato et Kitondo sur l'axe vers Mutabi, l'apparition d'un des leaders Maï-Maï communément appelés Simona longtemps en cachette avec ses éléments a été à l'origine d'une panique généralisée au sein de la population qui craint d'éventuelles attaques.</p> <p>Pweto a également enregistré des mouvements de retour des réfugiés congolais de la Zambie. Les localités de Mbaryo (Aire de santé Chalansi) ont accueilli 114 ménages constitués de 764 personnes. Ceux-ci auraient fui le phénomène appelé «Tokota » (trafic d'organes humains) qui prend de plus de l'ampleur dans la zone.</p>	
MOBA	<p>Le mois de février 2020 du point de vue sécuritaire a été marqué dans le territoire de Moba par des tensions sociales liées au meurtre du chef de localité Kyavye par de présumés membres du groupe d'autodéfense local communément appelé « éléments ». Ce dernier de retour du déplacement après un long séjour à Kalemie, était reproché par certains membres de la communauté d'avoir abandonné son territoire au lieu de le défendre contre les miliciens Twa lors du conflit intercommunautaire. Il était aussi accusé d'actes de sorcelleries à la base de plusieurs décès mystiques des jeunes du village.</p> <p>Un autre élément majeur qui a influencé le territoire est le déplacement de près de 298 ménages de PDI's retournés constitués de 1323 personnes soit 721 femmes, 395 hommes et 207 enfants. Ces derniers ont été affectés par une inondation à la suite du débordement de la rivière Moba après les fortes pluies qui se sont abattues dans la nuit du 14 au 15 février 2020. Ces derniers ont trouvé refuge dans les localités voisines de Kalenge et Kituku situé à environ 5 km de Moba. Il faut noter que cette situation replonge une fois ces retournés dans des conditions de vie assez difficiles et augmente ainsi les risques liés aux violences sexuelles surtout avec la précarité et la promiscuité en famille d'accueil que causent les situations de déplacements forcés.</p>	<p>Mener des évaluations au sujet des violences sexuelles plus particulièrement les cas de viols rituels sur les enfants à Moba.</p> <p>(Sous cluster VBG/INTERSOS)</p>

Recommandations

SECTEUR	Recommandations	Acteurs ciblés	Niveau d'urgence
Protection	Renforcer la protection par la présence dans les zones de retour.	INTERSOS/UNHCR	Urgent
VSBG	Mener des évaluations au sujet des violences sexuelles plus particulièrement les cas de viols rituels sur les enfants à Moba.	Sous cluster VBG/INTERSOS	Très urgent
LTP	Accompagner le processus de médiation endogène entamé au niveau provincial pour la résolution des conflits intercommunautaires entre les Luba et les Twa dans une perspective « Ne pas nuire »	DIC	Très urgent

Annexes

#Violations par territoire

	VIOLATION DU DROIT A LA LIBERTE				VIOLATION DU DROIT A LA PROPRIETE					VIOLATION DU DROIT A LA VIE / L'INTEGRITE PHYSIQUE					VSBG					TG		
	Arrestation Arbitraire	Enlevements	Recrutement forcé	Travaux forcés	Extorsion de biens	Incendie	Taxe illegale	Pillages	Occupation illegale	Deguerpissement forcé	Coups et blessures	Homicide	Blessures ou morts du aux mines	Mutilation	Torture/Traitement inhumain	Viol	Agression sexuelle	Agression physique	Mariage forcé		Déni de ressource	Violence Psychologique
Kalemie	4	0	0	0	6	0	0	0	0	0	9	1	0	2	1	7	1	0	0	0	0	31
Manono	0	0	0	0	1	0	1	0	0	0	1	1	0	0	1	6	0	1	0	1	1	14
Moba	1	0	0	0	0	0	1	0	0	0	0	0	0	0	1	3	1	0	0	0	0	7
Nyunzu	0	0	0	0	0	728	0	660	0	0	90	19	0	0	0	0	0	0	0	0	0	1497
Pweto	1	0	0	0	5	0	0	0	0	0	4	1	0	1	1	7	4	0	0	0	0	24
TG	6	0	0	0	12	728	2	660	0	0	104	22	0	3	4	23	6	1	0	1	1	1573

#Violations par zone de santé

	VIOLATION DU DROIT A LA LIBERTE				VIOLATION DU DROIT A LA PROPRIETE					VIOLATION DU DROIT A LA VIE / L'INTEGRITE PHYSIQUE					VSBG					TG		
	Arrestation Arbitraire	Enlevements	Recrutement forcé	Travaux forcés	Extorsion de biens	Incendie	Taxe illegale	Pillages	Occupation illegale	Deguerpissement forcé	Coups et blessures	Homicide	Blessures ou morts du aux mines	Mutilation	Torture/Traitement inhumain	Viol	Agression sexuelle	Agression physique	Mariage forcé		Déni de ressource	Violence Psychologique
Kalemie	3	0	0	0	0	0	0	0	0	0	2	1	0	1	1	6	1	0	0	0	0	15
Kansimba	1	0	0	0	0	0	1	0	0	0	0	0	0	0	1	1	0	0	0	0	0	4
Kilwa	1	0	0	0	3	0	0	0	0	0	2	1	0	1	1	5	1	0	0	0	0	15
Kiyambi	0	0	0	0	1	0	0	0	0	0	1	1	0	0	1	2	0	1	0	0	0	7
Manono	0	0	0	0	0	0	1	0	0	0	0	0	0	0	0	4	0	0	0	1	1	7
Moba	0	0	0	0	0	0	0	0	0	0	0	0	0	0	0	2	1	0	0	0	0	3
Nyemba	1	0	0	0	6	0	0	0	0	0	7	0	0	1	0	1	0	0	0	0	0	16
Nyunzu	0	0	0	0	0	728	0	660	0	0	90	19	0	0	0	0	0	0	0	0	0	1497
Panda	0	0	0	0	0	0	0	0	0	0	0	0	0	0	0	0	1	0	0	0	0	1
Pweto	0	0	0	0	2	0	0	0	0	0	2	0	0	0	0	2	2	0	0	0	0	8
TG	6	0	0	0	12	728	2	660	0	0	104	22	0	3	4	23	6	1	0	1	1	1573

#Violations par auteur

	VIOLATION DU DROIT A LA LIBERTE				VIOLATION DU DROIT A LA PROPRIETE					VIOLATION DU DROIT A LA VIE / L'INTEGRITE PHYSIQUE					VSBG					TG		
	Arrestation Arbitraire	Enlevements	Recrutement forcé	Travaux forcés	Extorsion de biens	Incendie	Taxe illegale	Pillages	Occupation illegale	Deguerpissement forcé	Coups et blessures	Homicide	Blessures ou morts du aux mines	Mutilation	Torture/Traitement inhumain	Viol	Agression sexuelle	Agression physique	Mariage forcé		Déni de ressource	Violence Psychologique
ANR	1	0	0	0	0	0	0	0	0	0	0	0	0	0	0	0	0	0	0	0	0	1
Autorité locale	0	0	0	0	0	0	0	0	0	0	2	0	0	0	0	0	0	0	0	0	0	2
FARDC	2	0	0	0	1	0	0	24	0	0	2	0	0	0	2	2	0	0	0	0	0	33
Groupe armé inconnu	0	0	0	0	1	0	0	34	0	0	1	9	0	1	0	1	0	0	0	0	0	47
Inconnu	0	0	0	0	1	0	0	0	0	0	0	0	0	0	0	0	0	0	0	0	0	1
Miliciens Twa	0	0	0	0	0	583	0	483	0	0	81	13	0	0	0	0	0	0	0	0	0	1160
Mayi Mayi	0	0	0	0	8	145	0	119	0	0	17	0	0	2	0	1	1	1	0	0	0	294
Membre de la famille	0	0	0	0	0	0	0	0	0	0	0	0	0	0	0	0	0	0	0	1	0	1
PNC	3	0	0	0	1	0	2	0	0	0	1	0	0	0	2	0	0	0	0	0	0	9
POC	0	0	0	0	0	0	0	0	0	0	0	0	0	0	0	19	5	0	0	0	1	25
TG	6	0	0	0	12	728	2	660	0	0	104	22	0	3	4	23	6	1	0	1	1	1573

#Violations par statut des victimes

	VIOLATION DU DROIT A LA LIBERTE				VIOLATION DU DROIT A LA PROPRIETE					VIOLATION DU DROIT A LA VIE / L'INTEGRITE PHYSIQUE					VSBG					TG			
	Arrestation Arbitraire	Enlevements	Recrutement forcé	Travaux forcés	Extorsion de biens	Incendie	Taxe illegale	Pillages	Occupation illegale	Deguerpissement forcé	Coups et blessures	Homicide	Blessures ou morts du aux	Mutilation	Torture/Traitement inhumain	Viol	Agression sexuelle	Agression physique	Mariage forcé		Déni de ressource	Violence Psychologique	
PDI	4	0	0	0	7	0	0	0	0	0	14	4	0	0	0	1	7	2	0	0	1	0	40
PDI Retourné Resident(e)	2	0	0	0	5	728	2	660	0	0	90	18	0	3	3	15	4	1	0	0	1	1532	
TG	6	0	0	0	12	728	2	660	0	0	104	22	0	3	4	23	6	1	0	1	1	1573	

#Tranches d'âge des victimes

	VIOLATION DU DROIT A LA LIBERTE				VIOLATION DU DROIT A LA PROPRIETE					VIOLATION DU DROIT A LA VIE / L'INTEGRITE PHYSIQUE					VSBG					TG		
	Arrestation Arbitraire	Enlevements	Recrutement forcé	Travaux forcés	Extorsion de biens	Incendie	Taxe illegale	Pillages	Occupation illegale	Deguerpissement forcé	Coups et blessures	Homicide	Blessures ou morts du aux mines	Mutilation	Torture/Traitement inhumain	Viol	Agression sexuelle	Agression physique	Mariage forcé		Déni de ressource	Violence Psychologique
Femmes																						
0-4	0	0	0	0	0	0	0	0	0	0	0	0	0	0	0	1	0	0	0	0	0	1
5-11	0	0	0	0	0	0	0	0	0	0	0	0	0	0	0	1	0	0	0	0	0	1
12-17	0	0	0	0	0	129	0	42	0	0	1	0	0	0	0	8	1	1	0	0	0	182
18-59	2	0	0	0	3	198	1	144	0	0	31	9	0	2	0	13	5	0	0	1	1	410
60+	0	0	0	0	0	91	0	45	0	0	0	0	0	0	0	0	0	0	0	0	0	136
Sous-total	2	0	0	0	3	418	1	231	0	0	32	9	0	2	0	23	6	1	0	1	1	730
Hommes																						
0-4	0	0	0	0	0	0	0	0	0	0	1	0	0	0	0	0	0	0	0	0	0	1
5-11	0	0	0	0	0	0	0	0	0	0	0	0	0	0	0	0	0	0	0	0	0	0
12-17	0	0	0	0	0	102	0	57	0	0	0	0	0	0	0	0	0	0	0	0	0	159
18-59	3	0	0	0	9	129	1	334	0	0	71	13	0	1	4	0	0	0	0	0	0	565
60+	1	0	0	0	0	79	0	38	0	0	0	0	0	0	0	0	0	0	0	0	0	118
Sous-total	4	0	0	0	9	310	1	429	0	0	72	13	0	1	4	0	0	0	0	0	0	843
TG	6	0	0	0	12	728	2	660	0	0	104	22	0	3	4	23	6	1	0	1	1	1573

Tableaux croisés (les matrices ci-dessous doivent être lues verticalement. Exemple : 42% de cas de pillages documentés ont été enregistrés dans le territoire de Nyunzu. 37,1% des pillages ont été commis par les Miliciens Twa).

Violations	Kalemie	Manono	Moba	Nyunzu	Pweto	Total	Violations	ANR	Autorite Locale	FARDC	Groupe arme Inconnu	Inconnu	Miliciens Twa	Mayi Mayi	Membre de la famille	PNC	POC	Total
Arrestation Arbitraire	0.3%	0.0%	0.1%	0.0%	0.1%	0.4%	Arrestation Arbitraire	0.1%	0.0%	0.1%	0.0%	0.0%	0.0%	0.0%	0.0%	0.2%	0.0%	0.4%
Enlevements	0.0%	0.0%	0.0%	0.0%	0.0%	0.0%	Enlevements	0.0%	0.0%	0.0%	0.0%	0.0%	0.0%	0.0%	0.0%	0.0%	0.0%	0.0%
Recrutement Forcé	0.0%	0.0%	0.0%	0.0%	0.0%	0.0%	Recrutement Forcé	0.0%	0.0%	0.0%	0.0%	0.0%	0.0%	0.0%	0.0%	0.0%	0.0%	0.0%
Travaux Forcés	0.0%	0.0%	0.0%	0.0%	0.0%	0.0%	Travaux Forcés	0.0%	0.0%	0.0%	0.0%	0.0%	0.0%	0.0%	0.0%	0.0%	0.0%	0.0%
Extorsions de Bien	0.4%	0.1%	0.0%	0.0%	0.3%	0.8%	Extorsions de Bien	0.0%	0.0%	0.1%	0.1%	0.1%	0.0%	0.5%	0.0%	0.1%	0.0%	0.8%
Incendie	0.0%	0.0%	0.0%	46.3%	0.0%	46.3%	Incendie	0.0%	0.0%	0.0%	0.0%	0.0%	37.1%	9.2%	0.0%	0.0%	0.0%	46.3%
Taxe illegale	0.0%	0.1%	0.1%	0.0%	0.0%	0.1%	Taxe illegale	0.0%	0.0%	0.0%	0.0%	0.0%	0.0%	0.0%	0.0%	0.1%	0.0%	0.1%
Pillages	0.0%	0.0%	0.0%	42.0%	0.0%	42.0%	Pillages	0.0%	0.0%	1.5%	2.2%	0.0%	30.7%	7.6%	0.0%	0.0%	0.0%	42.0%
Occupation illegale	0.0%	0.0%	0.0%	0.0%	0.0%	0.0%	Occupation illegale	0.0%	0.0%	0.0%	0.0%	0.0%	0.0%	0.0%	0.0%	0.0%	0.0%	0.0%
Deguerpissement force	0.0%	0.0%	0.0%	0.0%	0.0%	0.0%	Deguerpissement force	0.0%	0.0%	0.0%	0.0%	0.0%	0.0%	0.0%	0.0%	0.0%	0.0%	0.0%
Coups et Blessures	0.6%	0.1%	0.0%	5.7%	0.3%	6.6%	Coups et Blessures	0.0%	0.1%	0.1%	0.1%	0.0%	5.1%	1.1%	0.0%	0.1%	0.0%	6.6%
Homicides	0.1%	0.1%	0.0%	1.2%	0.1%	1.4%	Homicides	0.0%	0.0%	0.0%	0.6%	0.0%	0.8%	0.0%	0.0%	0.0%	0.0%	1.4%
Blessures ou morts du aux mines	0.0%	0.0%	0.0%	0.0%	0.0%	0.0%	Blessures ou morts du aux mines	0.0%	0.0%	0.0%	0.0%	0.0%	0.0%	0.0%	0.0%	0.0%	0.0%	0.0%
Mutilation	0.1%	0.0%	0.0%	0.0%	0.1%	0.2%	Mutilation	0.0%	0.0%	0.0%	0.1%	0.0%	0.0%	0.1%	0.0%	0.0%	0.0%	0.2%
Torture/Traitement inhumain	0.1%	0.1%	0.1%	0.0%	0.1%	0.3%	Torture/Traitement inhumain	0.0%	0.0%	0.1%	0.0%	0.0%	0.0%	0.0%	0.0%	0.1%	0.0%	0.3%
Viols	0.4%	0.4%	0.2%	0.0%	0.4%	1.5%	Viols	0.0%	0.0%	0.1%	0.1%	0.0%	0.1%	0.0%	0.0%	0.0%	1.2%	1.5%
Agression Sexuelle	0.1%	0.0%	0.1%	0.0%	0.3%	0.4%	Agression Sexuelle	0.0%	0.0%	0.0%	0.0%	0.0%	0.1%	0.0%	0.0%	0.0%	0.3%	0.4%
Agression physique	0.0%	0.1%	0.0%	0.0%	0.0%	0.1%	Agression physique	0.0%	0.0%	0.0%	0.0%	0.0%	0.0%	0.1%	0.0%	0.0%	0.0%	0.1%
Mariage force	0.0%	0.0%	0.0%	0.0%	0.0%	0.0%	Mariage force	0.0%	0.0%	0.0%	0.0%	0.0%	0.0%	0.0%	0.0%	0.0%	0.0%	0.0%
Deni de ressource	0.0%	0.1%	0.0%	0.0%	0.0%	0.1%	Deni de ressource	0.0%	0.0%	0.0%	0.0%	0.0%	0.0%	0.0%	0.1%	0.0%	0.0%	0.1%
Violence Psychologique	0.0%	0.1%	0.0%	0.0%	0.0%	0.1%	Violence Psychologique	0.0%	0.0%	0.0%	0.0%	0.0%	0.0%	0.0%	0.0%	0.0%	0.0%	0.1%
Total	2.0%	0.9%	0.4%	95.2%	1.5%	100%	Total	0.1%	0.1%	2.1%	3.0%	0.1%	73.9%	18.6%	0.1%	0.6%	1.6%	100%