

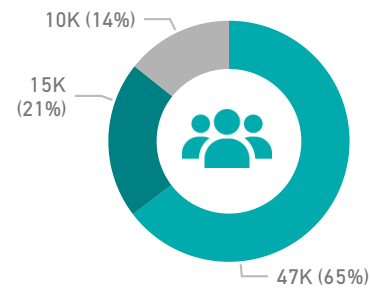
## 72,803

Personas alcanzadas

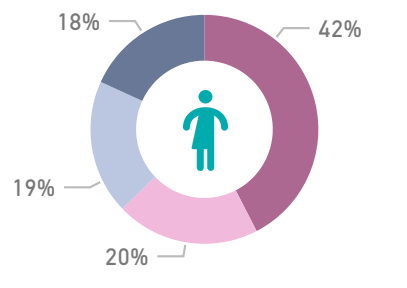
**70,796** Personas alcanzadas con asistencia directa

**\$896,425** Distribuidos en transferencias monetarias

### Por grupo poblacional

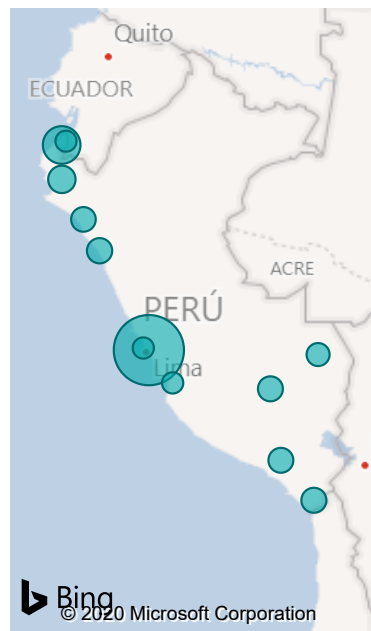


### Por sexo y edad (% del total)



● RyM Perm. ● CA ● RyM Tránsito ● Niña 0-17 años ● Mujer +18 años ● Niño 0-17 años ● Hombre +18 años

### Personas alcanzadas por provincia



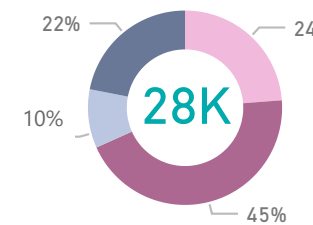
Lima	21,875
Tumbes	7,394
Piura	2,841
Trujillo	1,892
Tacna	1,782
Cusco	1,757
Arequipa	1,734
Chiclayo	1,608
Tambopata	885
Chincha	113
Callao	88
Zarumilla	30



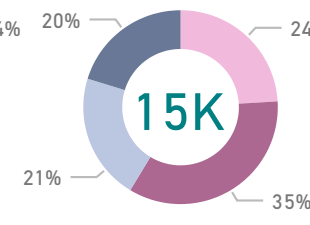
17

Organizaciones

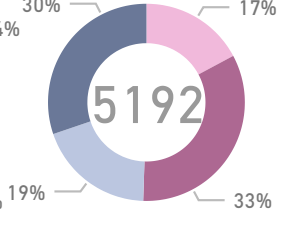
### RyM en Permanencia



### Comunidad de Acogida



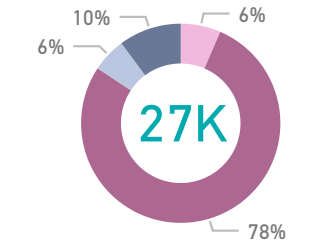
### RyM en tránsito



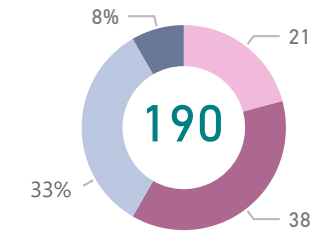
23

Organizaciones

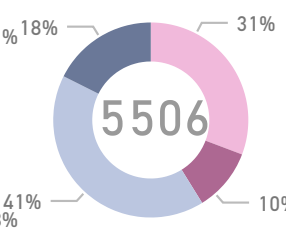
### RyM en Permanencia



### Comunidad de Acogida



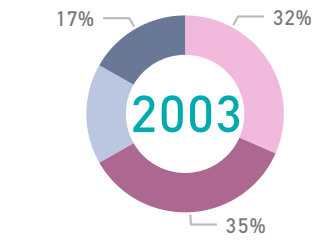
### RyM en tránsito



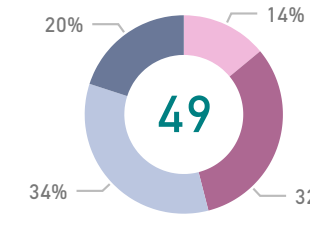
10

Organizaciones

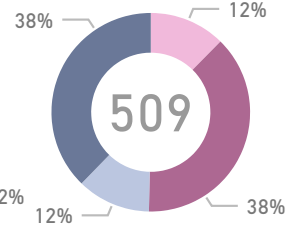
### RyM en Permanencia



### Comunidad de Acogida



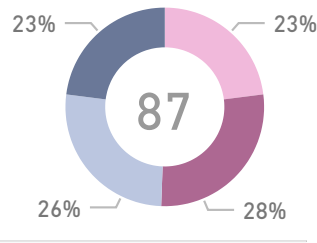
### RyM en tránsito



4

Organizaciones

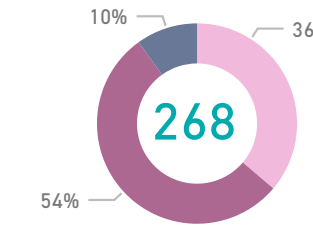
### RyM en Permanencia



11

Organizaciones

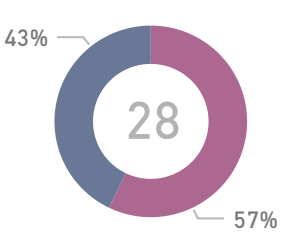
### RyM en Permanencia



### Comunidad de Acogida



### RyM en tránsito



● Niña 0-17 años ● Mujer +18 años ● Niño 0-17 años ● Hombre +18 años

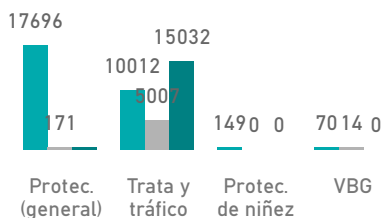
\*Seg. Alimentaria pasará al SubGrupo de Necesidades Básicas desde el próximo reporte.

Nota: K=miles, RyM=Refugiados y Migrantes, CA=Comunidad de Acogida, Perm.=RyM en permanencia.

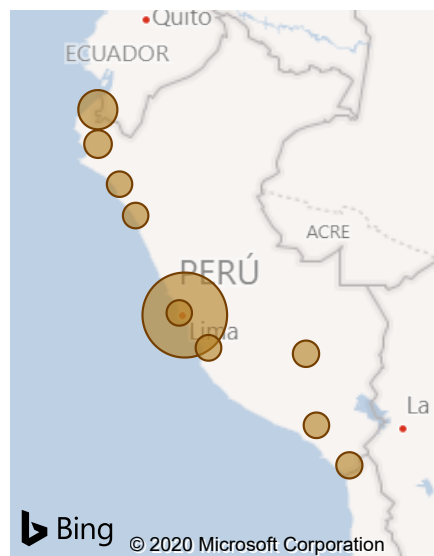


## Protección

Población alcanzada por sector

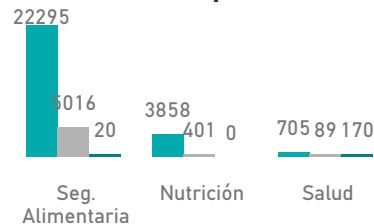


11	Provincias
114	Actividades
48K	<b>Total personas alcanzadas</b>
41,700	RMRP
6697	Otros



## Salud, Nutrición y Seguridad Alimentaria\*

Población alcanzada por sector

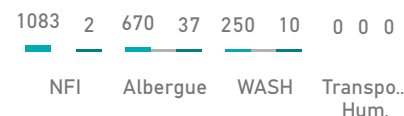


11	Provincias
68	Actividades
32,554	<b>Total personas alcanzadas</b>
25,188	RMRP
7366	Otros



## Necesidades Básicas

Población alcanzada por sector




5	Provincias
33	Actividades
2,561	<b>Total personas alcanzadas</b>
2,049	RMRP
512	Otros



## Educación

Población alcanzada por sector

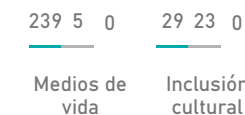


1	Provincias
1	Actividades
87	<b>Total personas alcanzadas</b>
0	RMRP
87	Otros



## Integración

Población alcanzada por sector



4	Provincias
9	Actividades
296	<b>Total personas alcanzadas</b>
214	RMRP
82	Otros

\*Seg. Alimentaria pasará al SG Necesidades Básicas desde el próximo reporte. **Nota:** Otros=No incluido en el llamamiento, WASH=Agua, San. e Higiene; VBG=Violencia Basada en Género, NFI=Insumos no alimentarios.