

818,498

TOTAL DES PERSONNES EN DEPLACEMENT AU TCHAD

470,121

REFUGIES

3,840

DEMANDEURS D'ASILE

236,426

PERSONNES DEPLACEES INTERNES(Lac)

33,476

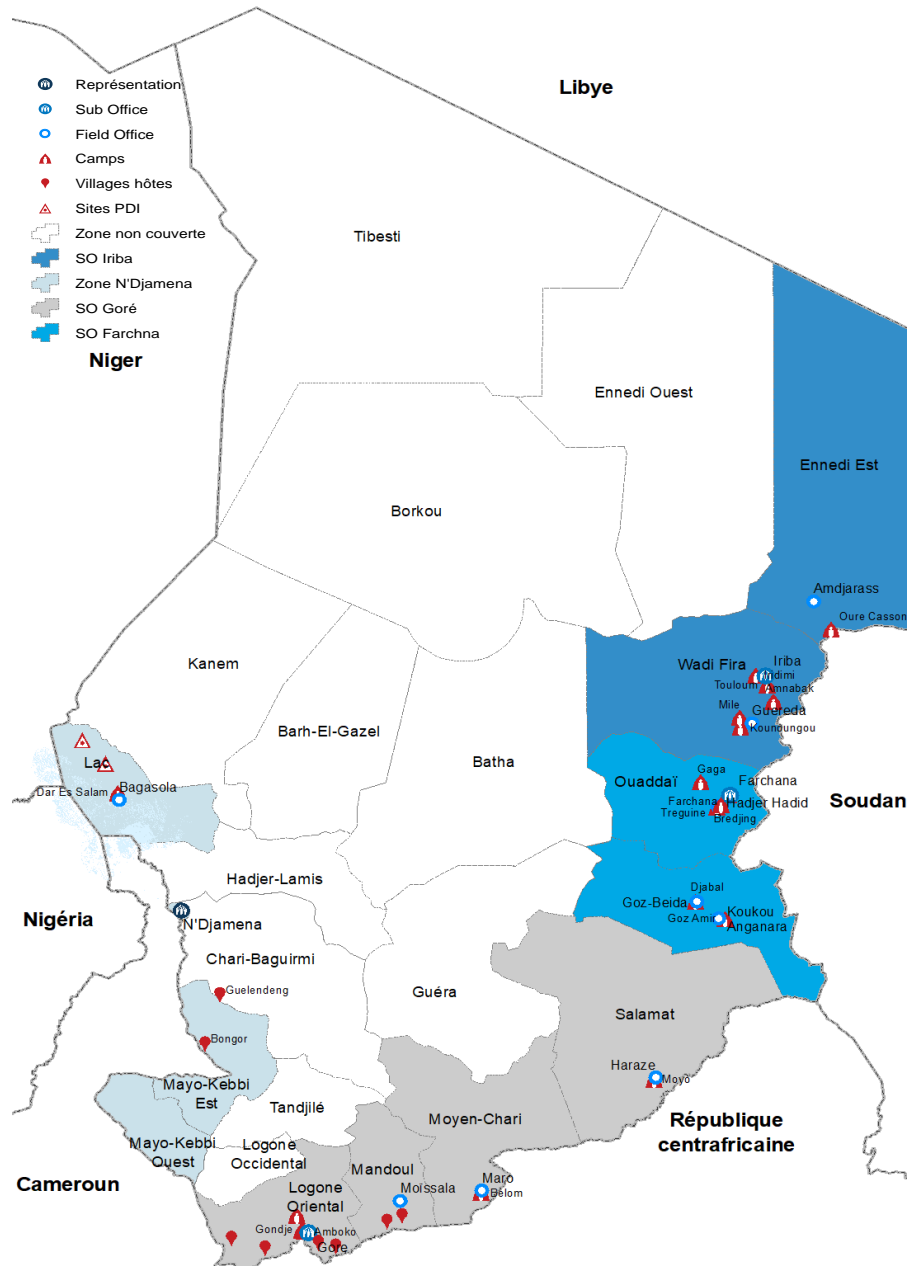
RETOURNES(Lac)

69,343

RETOURNES TCHADIEN DE LA RCA

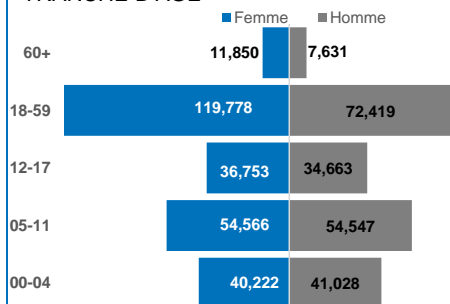
5,292

RESSORTISSANTS DE PAYS TIERS(LAC)

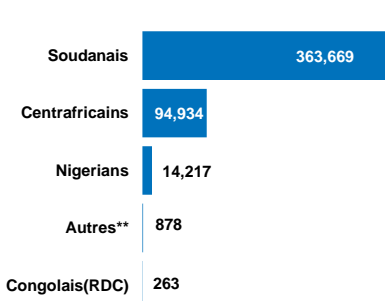


REFUGIES ET DEMANDEURS D'ASILES

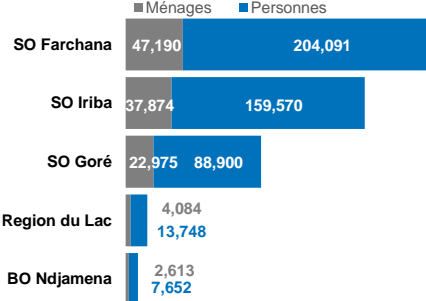
TRANCHE D'AGE



PAYS D'ORIGINE



SOUS DELEGATION



La population des réfugiés et demandeurs d'asile au Tchad est composée essentiellement de :

- 55% Enfants: soit 28% des filles et 27% des Garçons;
- 41% Adultes dont 26% des femmes.
- 4% des Personnes âgées;

La population des réfugiés et demandeurs d'asile au Tchad se compose des :

- 77% Soudanais essentiellement à l'Est du Tchad ;
- 20% Centrafricains qui sont localisés dans les camps du Sud et N'Djaména;
- 3% Nigériens, vivant principalement au camp de Dar Es Salam dans la Province du Lac ;
- 0,3% Autres* constitués des différentes nationalités, vivant en milieu urbain et dans les camps.

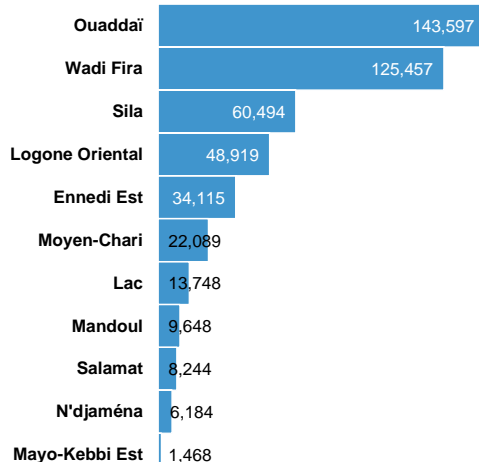


473,961
PERSONNES



114,736
MENAGES

REPARTITION PAR PROVINCE



PRINCIPALES NATIONALITES(Ref. & ASY)

363,669 SOUDANAIS	94,934 CENTRAFRICAIS	14,217 NIGERIENS
Essentiellement dans les 12 camps, 1 site de l'Est et en milieu urbain	Essentiellement dans les six camps, sites et villages hôtes du Sud et en milieu urbain	Répartis dans le camp de Dar Es Salam et villages hôtes dans la région du Lac ainsi qu'en milieu urbain.

Les autres nationalités représentent un total de 1141 personnes.

Sources: CNARR/UNHCR/MAI. 2020

- Ⓜ Représentation
- Ⓜ Sub Office
- Ⓜ Field Office
- ▲ Camps
- Villages hôtes
- ▲ Sites PDI
- Zone non couverte
- SO Iriba
- Zone N'Djamena
- SO Goré
- SO Farchana

FO Bagasola
13,748

Dar Es Salam	12,538
Ngouboua	831
Tchoukouta	379

BO N'djaména
7,652

N'djaména	6,184
Mayo Kebi E.	1,468

SO Iriba
159,570

Oure Cassoni	34,115
Touloum	30,123
Amn Aback	26,811
Mile	23,202
Iridimi	23,019
Kounoungou	22,300

SO Farchana
204,078

Bredjing	47,796
Goz Amir	35,771
Farchana	29,827
Gaga	25,504
Treguine	25,519
Djabal	23,519
Kerfi	1,204
Koucha. Mora	5,822
Adré	9,116

SO Goré
88,900

Belom	22,089
Dosseye	14,062
Amboko	9,801
Moissala	9,648
Villages d'Accueil	8,312
Gondje	7,980
Moyo	7,112
Doholo	6,063
Diba / Vom	3,833

