

Synthèse Globale des données des réfugiés maliens au Burkina Faso

A. Synthèse des données

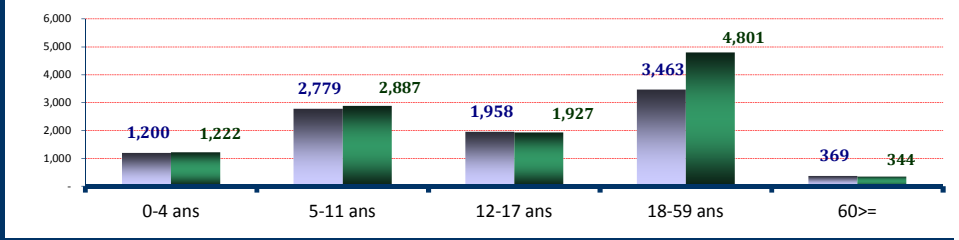
Dernière MAJ	31-Mar-2020	Familles
Effectif global	20,950	4,386
Nouveaux arrivés	-	-
Enreg. In Situ	-	-
Naissances	-	-
Départs/Décès	-	4,492

O: Officiel, S: Spontané, U: Urbain D/R: Dipersed/Rural

Camp/Site	Individus	Camp/Site	Individus	Camp/Site	Individus
Goudébo(O)***	4,715	Hors-Camp Oud (D/R)	8,481	Ouagadoug. (U)	781
Mentao (O)	5,729	Bobo-Diou.(U)	483	Hors-C Soum(D/R)	761

B. Démographie de la pop. Actuelle

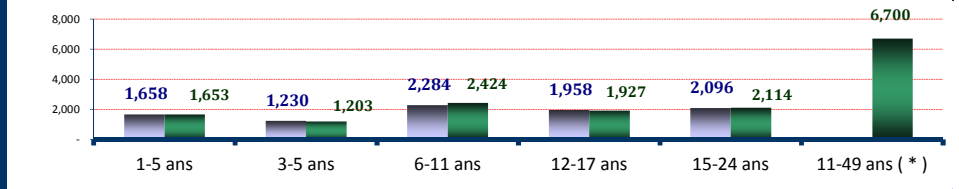
Age	Homme	Femme	(%)
0-4 ans	1,200	1,222	11.56%
5-11 ans	2,779	2,887	27.05%
12-17 ans	1,958	1,927	18.54%
18-59 ans	3,463	4,801	39.45%
60>=	369	344	3.40%
S.Total	9,769	11,181	100%
(%)	46.63%	53.37%	Familles
G.Total	20,950		4,386



C. Education & Tranche d'age utile

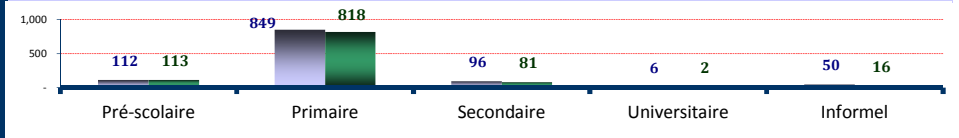
a) Tranche d'age utile (Kits hygiéniques *)

Age	Homme	Femme	(%)
1-5 ans	1,658	1,653	15.80%
3-5 ans	1,230	1,203	11.61%
6-11 ans	2,284	2,424	22.47%
12-17 ans	1,958	1,927	18.54%
15-24 ans	2,096	2,114	20.10%
11-49 ans (*)	6,700	6,700	31.98%



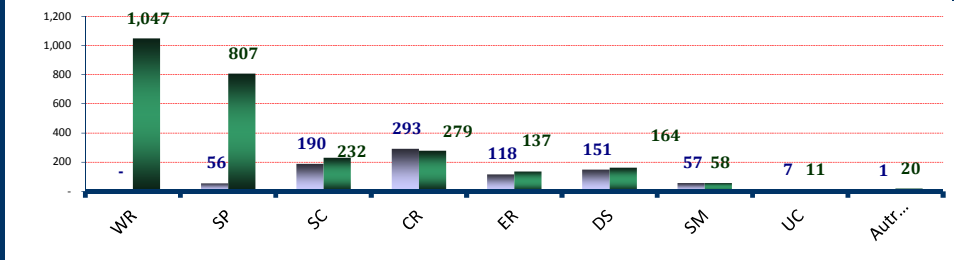
b) Scolarisations

Niveau	Homme	Femme	T.Net
Pré-scolaire	112	113	9.25%
Primaire	849	818	35.41%
Secondaire	96	81	4.56%
Universitaire	6	2	0.07%
Informel	50	16	



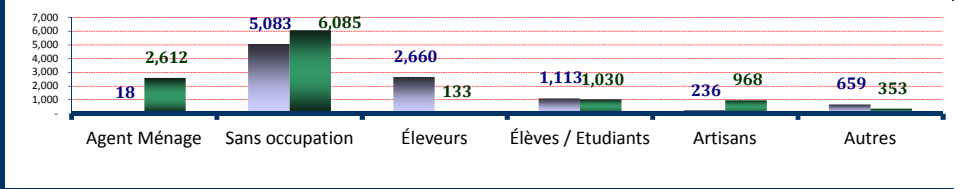
D. Besoins Spécifiques

Besoins spécifiques	Homme	Femme	(%)
1) WR	-	1,047	5.00%
2) SP	56	807	4.12%
3) SC	190	232	2.01%
4) CR	293	279	2.73%
5) ER	118	137	1.22%
6) DS	151	164	1.50%
7) SM	57	58	0.55%
8) UC	7	11	0.09%
9) Autres	1	20	0.10%
Total	873	2,755	17.32%



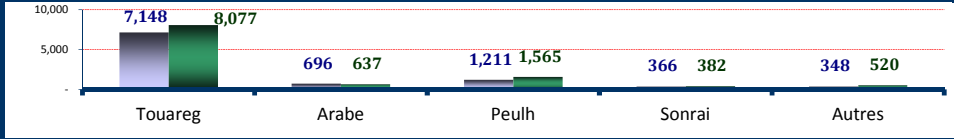
E. Occupations

Occupations	Homme	Femme	(%)
1) Agent Ménage	18	2,612	12.55%
2) Sans occupation	5,083	6,085	53.31%
3) Éleveurs	2,660	133	13.33%
4) Élèves / Etudiants	1,113	1,030	10.23%
5) Artisans	236	968	5.75%
6) Autres	659	353	4.83%
Total	9,769	11,181	100%



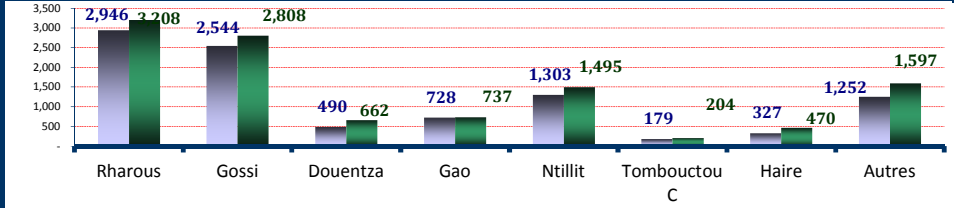
F. Ethnie des réfugiés

Ethnie	Homme	Femme	(%)
1) Touareg	7,148	8,077	72.67%
2) Arabe	696	637	6.36%
3) Peulh	1,211	1,565	13.25%
4) Sonrai	366	382	3.57%
5) Autres	348	520	4.14%



G. Départements d'origine

Départements	Homme	Femme	(%)
1) Rharous	2,946	3,208	29.37%
2) Gossi	2,544	2,808	25.55%
3) Douentza	490	662	5.50%
4) Gao	728	737	6.99%
5) Ntillit	1,303	1,495	13.36%
6) Tombouctou C	179	204	1.83%
7) Haïre	327	470	3.80%
8) Autres	1,252	1,597	13.60%



CR : Enfant à risque, WR : Femme à risque, SP : Parent seul, ER : Personne âgée à risque, DS : Handicapé, SM : Condition Médicale sévère, SC : Enfant séparé et UC : Enfant non accompagné

*** Réfugiés dans leur grande majorité, pour des raisons de sécurité, installés transitoirement à Dori et Gorom-Gorom

Pour toute information, prière adresser vos requêtes à l'adresse suivante : bkfouim@unhcr.org

Synthèse des données des réfugiés au Burkina Faso par Site/Camp

A. Site/Camp

	Ouagadougou (ville)			Bobo Dioulasso			Mentao		
Date	31-Mar-2020	Familles		31-Mar-2020	Familles		31-Mar-2020	Familles	
Effectif global	781	214		483	143		5,729	1,359	
Nouveaux arrivés	-	-		-	-		-	-	
Enreg. In Situ	-	-		-	-		-	-	
Naissances	-	-		-	-		-	-	
Départs/Décès	-	-		-	1		-	299	

B. Démographie de la population du Site/Camp

Age	Ouagadougou (ville)			Bobo Dioulasso			Mentao		
	Homme	Femme	(%)	Homme	Femme	(%)	Homme	Femme	(%)
0-4 ans	49	61	14.08%	21	25	9.52%	351	351	12.25%
5-11 ans	82	74	19.97%	41	58	20.50%	805	847	28.84%
12-17 ans	63	65	16.39%	49	53	21.12%	471	483	16.65%
18-59 ans	159	198	45.71%	73	144	44.93%	816	1,390	38.51%
60>=	18	12	3.84%	10	9	3.93%	105	110	3.75%
S.Total	371	410	100.00%	194	289	100.00%	2,548	3,181	100.00%
(%)	47.50%	52.50%	Familles	40.17%	59.83%	Familles	44.48%	55.52%	Familles
G.Total		781	214		483	143		5,729	1,359

C. Éducation & Tranche d'âge utile

a) Tranche d'âge utile (Kits hygiéniques *)

Age	Ouagadougou (ville)			Bobo Dioulasso			Mentao		
	Homme	Femme	(%)	Homme	Femme	(%)	Homme	Femme	(%)
1-5 ans	54	70	15.88%	24	28	10.77%	478	463	16.43%
3-5 ans	29	40	8.83%	16	15	6.42%	337	298	11.08%
6-11 ans	77	65	18.18%	37	54	18.84%	669	724	24.31%
12-17 ans	63	65	16.39%	49	53	21.12%	471	483	16.65%
15-24 ans	84	82	21.25%	46	60	21.95%	471	542	17.68%
11-49 ans (*)	-	252	32.27%	-	191	39.54%	-	1,868	32.61%

b) Scolarisations

Niveau	Ouagadougou (ville)			Bobo Dioulasso			Mentao		
	Homme	Femme	T.Brut	Homme	Femme	T.Brut	Homme	Femme	T.Brut
Pré-scolaire	-	-	0.00%	1	-	3.23%	-	1	0.16%
Primaire	31	31	43.66%	14	15	31.87%	229	304	38.26%
Secondaire	5	12	13.28%	18	19	36.27%	36	43	8.28%
Universitaire	-	-	0.00%	1	1	0.63%	3	1	0.13%
Informel	2	-	-	1	2	-	10	5	-

D. Besoins Spécifiques

Besoins spécifiques	Ouagadougou (ville)			Bobo Dioulasso			Mentao		
	Homme	Femme	(%)	Homme	Femme	(%)	Homme	Femme	(%)
1) CR	2	4	0.77%	1	5	1.24%	28	27	0.96%
2) WR	-	75	9.60%	-	38	7.87%	-	358	6.25%
3) SP	2	17	2.43%	-	49	10.14%	11	189	3.49%
4) ER	5	5	1.28%	4	9	2.69%	22	30	0.91%
5) DS	9	9	2.30%	4	6	2.07%	46	54	1.75%
6) SM	4	10	1.79%	4	8	2.48%	13	12	0.44%
7) SC	13	11	3.07%	9	25	7.04%	46	35	1.41%
8) UC	-	-	0.00%	-	-	0.00%	-	-	0.00%
9) Autres	-	1	0.13%	-	-	0.00%	1	2	0.05%
Total	35	132	21.38%	22	140	33.54%	167	707	15.26%

E. Occupations

Occupations	Ouagadougou (ville)			Bobo Dioulasso			Mentao		
	Homme	Femme	(%)	Homme	Femme	(%)	Homme	Femme	(%)
1) Sans occupation	156	177	42.64%	86	147	48.24%	1,578	1,986	62.21%
2) Agent Ménage	-	13	1.66%	-	39	8.07%	-	567	9.90%
3) Éleveurs/Bergers	5	4	1.15%	7	-	1.45%	430	27	7.98%
4) Élèves/Étudiants	38	43	10.37%	35	37	14.91%	278	354	11.03%
5) Artisans	127	121	31.75%	2	4	1.24%	75	145	3.84%
6) Autres	45	52	12.42%	64	62	26.09%	187	102	5.04%
G.Total	371	410	100.00%	194	289	100.00%	2,548	3,181	100.00%

F. Ethnies des réfugiés

Ethnies	Ouagadougou (ville)			Bobo Dioulasso			Mentao		
	Homme	Femme	(%)	Homme	Femme	(%)	Homme	Femme	(%)
1) Touareg	254	245	63.89%	72	87	32.92%	1,844	2,255	71.55%
2) Arabe	7	12	2.43%	7	13	4.14%	85	80	2.88%
3) Peulh	4	8	1.54%	51	91	29.40%	241	385	10.93%
4) Sonrai	38	31	8.83%	16	26	8.70%	224	243	8.15%
5) Autres	68	114	23.30%	48	72	24.84%	154	218	6.49%

G. Départements d'origine

Departements	Ouagadougou (ville)			Bobo Dioulasso			Mentao		
	Homme	Femme	(%)	Homme	Femme	(%)	Homme	Femme	(%)
1) Tombouctou C	18	12	3.84%	13	28	8.49%	89	104	3.37%
2) Bamako (C1)	3	5	1.02%	16	22	7.87%	-	-	0.00%
3) Douzenta	10	18	3.59%	30	33	13.04%	375	513	15.50%
4) Gao	62	57	15.24%	11	12	4.76%	189	206	6.89%
5) Rharous	110	99	26.76%	12	15	5.59%	508	616	19.62%
6) Gossi	61	68	16.52%	10	15	5.18%	615	722	23.34%
7) Haïre	19	15	4.35%	4	11	3.11%	220	308	9.22%
8) Autres	88	136	28.68%	98	153	51.97%	552	712	22.06%

CR : Enfant à risque, WR : Femme à risque, SP : Parent seul, ER : Personne âgée à risque, DS : Handicapé, SM : Condition Médicale sévère, SC : Enfant séparé et UC : Enfant non accompagné

Pour toute information, prière adresser vos requêtes à l'adresse suivante : bkfouim@unhcr.org

Synthèse des données des réfugiés au Burkina Faso par Site/Camp

A. Site/Camp	Goudébo***		Hors-Camps (OUDALAN)		Hors-Camps (SOUM)	
Date	31-Mar-2020	Familles	31-Mar-2020	Familles	31-Mar-2020	Familles
Effectif global	4,715	1,032	8,481	1,467	761	171
Nouveaux arrivés	-	-	-	-	-	-
Enreg. In Situ	-	-	-	-	-	-
Naissances	-	-	-	-	-	-
Départs/Décès	4,118		2		72	

B. Démographie de la population du Site/Camp	Goudébo***			Hors-Camps (OUDALAN)			Hors-Camps (SOUM)		
Age	Homme	Femme	(%)	Homme	Femme	(%)	Homme	Femme	(%)
0-4 ans	302	299	12.75%	441	460	10.62%	36	26	8.15%
5-11 ans	577	619	25.37%	1,175	1,159	27.52%	99	130	30.09%
12-17 ans	389	420	17.16%	912	817	20.39%	74	89	21.42%
18-59 ans	859	1,064	40.78%	1,454	1,826	38.67%	102	179	36.93%
60>=	97	89	3.94%	126	111	2.79%	13	13	3.42%
S.Total	2,224	2,491	100.00%	4,108	4,373	100.00%	324	437	100.00%
(%)	47.17%	52.83%	Familles	48.44%	51.56%	Familles	42.58%	57.42%	Familles
G.Total	4,715		1,032	8,481		1,467	761		171

C. Éducation & Tranche d'âge utile	Goudébo***			Hors-Camps (OUDALAN)			Hors-Camps (SOUM)		
a) Tranche d'âge utile (Kits hygiéniques *)	Homme	Femme	(%)	Homme	Femme	(%)	Homme	Femme	(%)
Age									
1-5 ans	370	376	15.82%	681	679	16.04%	51	37	11.56%
3-5 ans	251	269	11.03%	556	552	13.06%	41	29	9.20%
6-11 ans	483	524	21.36%	935	940	22.11%	83	117	26.28%
12-17 ans	389	420	17.16%	912	817	20.39%	74	89	21.42%
15-24 ans	480	500	20.78%	962	863	21.52%	53	67	15.77%
11-49 ans (*)		1,485	31.50%		2,631	31.02%		273	35.87%

b) Scolarisations	Goudébo***			Hors-Camps (OUDALAN)			Hors-Camps (SOUM)		
Niveau	Homme	Femme	T.Brut	Homme	Femme	T.Brut	Homme	Femme	T.Brut
Pré-scolaire	108	110	41.92%	3	2	0.45%	-	-	0.00%
Primaire	325	323	64.35%	246	133	20.21%	4	12	8.00%
Secondaire	25	7	3.96%	11	-	0.64%	1	-	0.61%
Universitaire	-	-	0.00%	2	-	0.04%	-	-	0.00%
Informel	9	4		25	5		3	-	

D. Besoins Spécifiques	Goudébo***			Hors-Camps (OUDALAN)			Hors-Camps (SOUM)		
Besoins spécifiques	Homme	Femme	(%)	Homme	Femme	(%)	Homme	Femme	(%)
1) CR	41	47	1.87%	219	195	4.88%	2	1	0.39%
2) WR	-	117	2.48%	-	402	4.74%	-	57	7.49%
3) SP	6	188	4.11%	34	340	4.41%	3	24	3.55%
4) ER	34	39	1.55%	49	47	1.13%	4	7	1.45%
5) DS	38	44	1.74%	49	46	1.12%	5	5	1.31%
6) SM	21	16	0.78%	14	11	0.29%	1	1	0.26%
7) SC	35	60	2.01%	83	93	2.08%	4	8	1.58%
8) UC	1	5	0.13%	6	6	0.14%	-	-	0.00%
9) Autres	-	11	0.23%	-	6	0.07%	-	-	0.00%
Total	176	527	14.91%	454	1,146	18.87%	19	103	16.03%

E. Occupations	Goudébo***			Hors-Camps (OUDALAN)			Hors-Camps (SOUM)		
Occupations	Homme	Femme	(%)	Homme	Femme	(%)	Homme	Femme	(%)
1) Sans occupation	922	1,075	42.35%	2,128	2,403	53.43%	213	297	67.02%
2) Agent Ménage	7	436	9.40%	11	1,459	17.33%	-	98	12.88%
3) Éleveurs/Bergers	616	23	13.55%	1,527	71	18.84%	75	8	10.91%
4) Élèves/Étudiants	467	444	19.32%	287	140	5.03%	8	12	2.63%
5) Artisans	25	427	9.59%	7	263	3.18%	-	8	1.05%
6) Autres	187	86	5.79%	148	37	2.18%	28	14	5.52%
G.Total	2,224	2,491	100.00%	4,108	4,373	100.00%	324	437	100.00%

F. Ethnies des réfugiés	Goudébo***			Hors-Camps (OUDALAN)			Hors-Camps (SOUM)		
Ethnies	Homme	Femme	(%)	Homme	Femme	(%)	Homme	Femme	(%)
1) Touareg	1,859	2,079	83.52%	2,888	3,124	70.89%	231	287	68.07%
2) Arabe	34	28	1.31%	556	488	12.31%	7	16	3.02%
3) Peulh	312	363	14.32%	571	653	14.43%	32	65	12.75%
4) Sonrai	11	8	0.40%	60	61	1.43%	17	13	3.94%
5) Autres	8	13	0.45%	33	47	0.94%	37	56	12.22%

G. Départements d'origine	Goudébo***			Hors-Camps (OUDALAN)			Hors-Camps (SOUM)		
Departements	Homme	Femme	(%)	Homme	Femme	(%)	Homme	Femme	(%)
1) Tombouctou C	13	10	0.49%	32	33	0.77%	14	17	4.07%
2) Ntillit	841	977	38.56%	454	509	11.35%	8	9	2.23%
3) Douentza	8	8	0.34%	6	7	0.15%	61	83	18.92%
4) Gao	246	277	11.09%	210	176	4.55%	10	9	2.50%
5) Rharous	208	220	9.08%	2,049	2,181	49.88%	59	77	17.87%
6) Gossi	651	678	28.19%	1,121	1,214	27.53%	86	111	25.89%
7) Haïre	27	46	1.55%	28	49	0.91%	29	41	9.20%
8) Autres	230	275	10.71%	208	204	4.86%	57	90	19.32%

CR : Enfant à risque, WR : Femme à risque, SP : Parent seul, ER : Personne âgée à risque, DS : Handicapé, SM : Condition Médicale sévère, SC : Enfant séparé et UC : Enfant non accompagné

*** Réfugiés dans leur grande majorité, pour des raisons de sécurité, installés transitoirement à Dori et Gorom-Gorom

Pour toute information, prière adresser vos requêtes à l'adresse suivante : bkfouim@unhcr.org