



CIFRAS CLAVE

153.245 venezolanos en departamento de Antioquia.¹

94.306² con un Permiso Especial de Permanencia (PEP) que les permite afiliarse al sistema de salud, de acuerdo con la normativa vigente en el país.

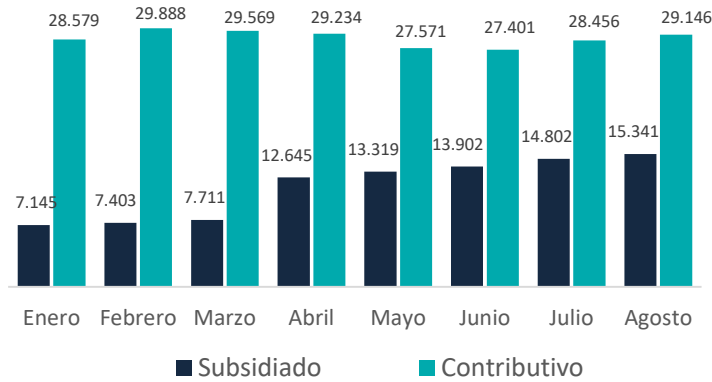
- El **47%** están afiliados al Sistema General de Seguridad Social en Salud (SGSSS).
- El **53%** están pendientes de ser afiliados al SGSSS, siguiendo las disposiciones del Decreto 064 de 2020 del Ministerio de Salud.
- **81%** de los afiliados al SGSSS en el departamento están en el Valle de Aburrá.

58.939³ refugiados y migrantes con estatus irregular.

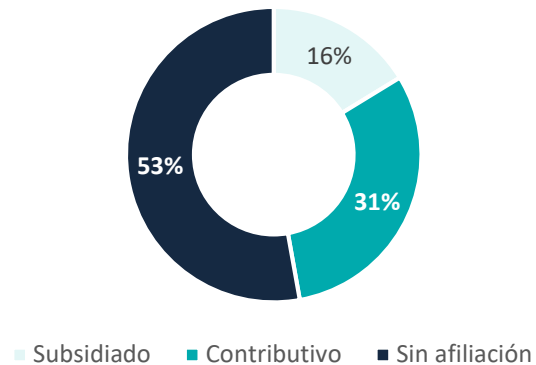
Fuentes:

1. [Migración Colombia – Infografía de Venezolanos en Colombia \(Corte 31 de Julio 2020\)](#)
2. [Migración Colombia – Estadísticas Tableau Permiso Especial de Permanencia PEP \(Corte 18 de Septiembre, 2020\)](#)
3. [Gobernación de Antioquia – Secretaría Seccional de Salud y Protección Social, información fenómeno migrantes venezolanos](#)

Personas afiliadas en 2020 (acumulado por mes)



Afiliación por tipo de régimen



66% del total de afiliados pertenecen al régimen contributivo.
34% del total de afiliados pertenecen al régimen subsidiado.

AFILIADOS POR SUBREGIÓN

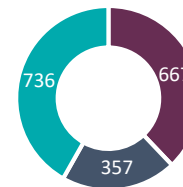


AFILIADOS POR MUNICIPIO

- Afiliados Régimen Subsidiado
- Afiliados Régimen Contributivo
- Sin afiliación

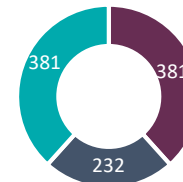
a. Urabá

1.760 Registros PEP
1.024 afiliados
42% pendientes de afiliación



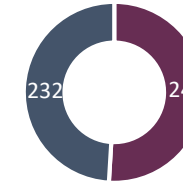
b. Occidente

994 Registros PEP
613 afiliados
38% pendientes de afiliación



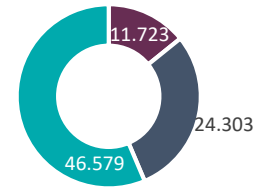
c. Suroeste

441 Registros PEP
473 afiliados
7% más afiliaciones que registros PEP



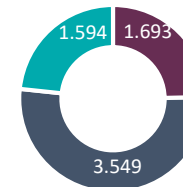
d. Valle de Aburrá

82.605 Registros PEP
36.026 afiliados
56% pendientes de afiliación



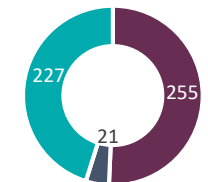
e. Oriente

6.836 Registros PEP
5.242 afiliados
23% pendientes de afiliación



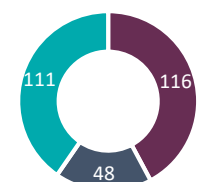
f. Bajo Cauca

503 Registros PEP
276 afiliados
45% pendientes de afiliación



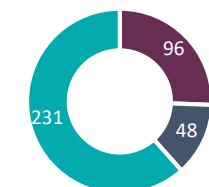
g. Nordeste

275 Registros PEP
164 afiliados
60% pendientes de afiliación



h. Magdalena Medio

375 Registros PEP
144 afiliados
38% pendientes de afiliación



i. Norte

515 Registros PEP
525 afiliados
2% más afiliaciones que registros PEP

