

ENCUESTA DE ALTA FRECUENCIA -VENEZOLANOS EN ARGENTINA

METODOLOGÍA

La implementación de la **Encuesta de Alta Frecuencia** (HFS por sus siglas en inglés) del ACNUR en Argentina nace de la necesidad de mantener un mecanismo de colección de datos sobre la situación de personas refugiadas y migrantes venezolanas, considerando el **impacto de la crisis COVID-19** en la región y las medidas adoptadas por los Estados para hacer frente a ella. El abordaje de esta nueva herramienta está basado en una encuesta de alta frecuencia (cuatrimestral idealmente), complementando otros ejercicios de captura de datos (e.g., diagnósticos participativos).

Así, del **14 al 19 de mayo**, cuatro encuestadores/as implementaron una versión piloto del HFS en Argentina a través de **140 entrevistas telefónicas**. La encuesta se aplicó a **personas venezolanas** residiendo en distintos puntos del país.

PERFIL DEMOGRÁFICO

La mayoría de las personas comprendidas en la encuesta (incluyendo miembros de grupos familiares) estaban entre los **18 y 59 años de edad, con una mayor incidencia de mujeres**. En 71% de los casos, en el grupo familiar había entre 1 y 2 adultos, y en el 85% de los casos, había entre 1 y 2 mujeres adultas en el grupo familiar y **53% de los hogares contaban con niños/as** en los grupos familiares.

El 42% de las personas indicaron tener alguna necesidad específica (condición médica crítica, personas mayores de 60 años, etc.), lo cual **se duplica** cuando se compara con los ejercicios de Monitoreo de Protección conducidos en Argentina en el segundo semestre de 2019 (23%).

SITUACIÓN EN LA RUTA

Un 36% de las personas entrevistadas pasaron un año o menos fuera de su país de origen. Un **74% de las personas** manifestaron que **al**

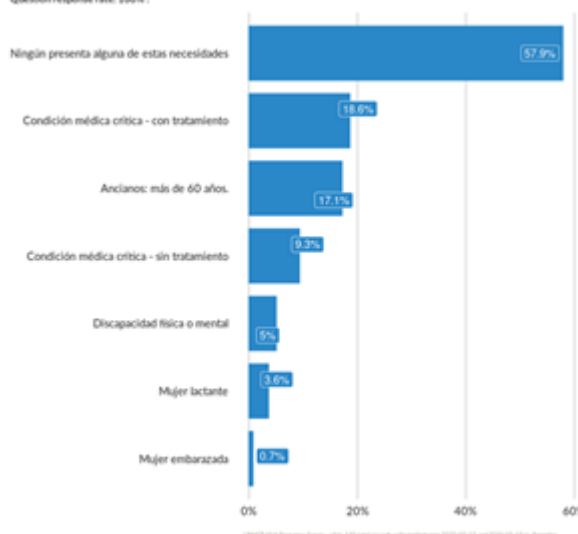
menos un familiar permaneció en Venezuela, o en otros países, por la falta de fondos (79%), razones de edad avanzada (27%) o por razones de salud (10%). Un **4% de las personas manifestaron haber ingresado al país de manera irregular** (en 2019 menos de 1%), y 8% de las personas manifestaron que su entrada fue negada a algún país o que fueron deportadas, la mayoría en Bolivia y Chile.

ACCESO A DOCUMENTACIÓN Y SITUACIÓN DE PROTECCIÓN

En comparación con 2019, disminuye un 10% el número de personas que manifestaron tener un pasaporte válido (60%), crece un 18% las personas en posesión de una visa temporal para residir en Argentina (51%), disminuye un 9% las personas con permiso pendiente o en proceso (precaria – 9%) y crece un 3% aquellas que poseen una visa de residencia permanente (8.6%). Un 85% manifestó no considerar solicitar estatus de refugiado en Argentina.

¿Qué necesidades específicas hay presentes en los miembros del hogar.

Question response rate: 100%.



Un **86 % de las personas encuestadas consideró que enfrentaría riesgos en caso de retornar a Venezuela**, ya sea por falta de comida (64%), acceso a servicios médicos (64%), falta de

un trabajo para subsistir (49%) o por inseguridad (48%).

SITUACIÓN DE SALUD

Aquellas personas que requirieron atención médica, un 92% reportó haber recurrido a un centro de salud (público o privado) y consideraron que recibieron la atención médica necesaria.

COBERTURA DE NECESIDADES BÁSICAS

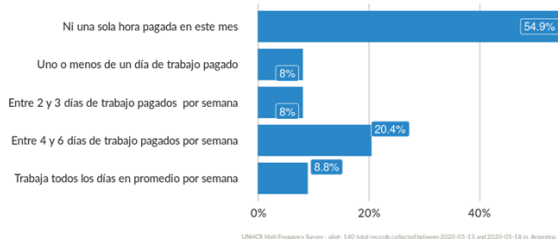
Todas las personas indicaron tener acceso a electricidad las 24 horas, y casi su totalidad reportó también tener acceso a agua potable en el país. Sin embargo, un **12% indicó tener acceso a una o menos comidas por día** y un **21% consideró difícil o muy difícil acceder a internet cuando lo necesita**.

Comparado con 2019, **disminuye la cantidad de personas que indican arrendar un apartamento o casa (69%), o alquilar una habitación (14%),** y aumenta la cantidad de personas residiendo en hoteles u otro tipo de alojamientos (e.g., alojamiento grupal).

La mayoría de las personas encuestadas indicaron que en el grupo familiar habían 2 miembros en edad de trabajar, sin embargo, un **55% indicó que no obtuvieron ingresos por horas trabajadas durante la última semana** y **tampoco estar recibiendo algún subsidio gubernamental u organización (79%)**.

Horas que pudieron trabajar en la última semana

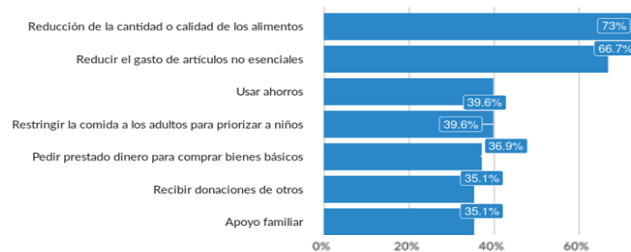
Question response rate: 80.7% - respondents: 113



MECANISMOS DE AFRONTAMIENTO

Un **89% de las personas encuestadas manifestaron haber tenido que recurrir a mecanismos de supervivencia negativos** para poder cubrir sus necesidades y coinciden con aquellos relevados durante 2019. Entre los

mecanismos por favor referirse al siguiente gráfico.



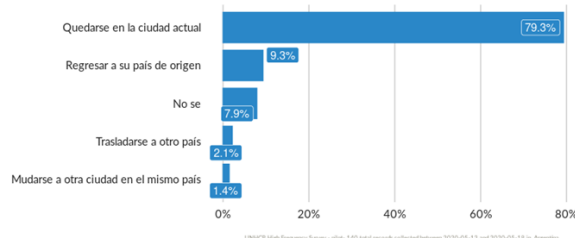
NIVEL DE BIENESTAR

Un **92% de las personas encuestadas manifestó sentirse seguro en el área o comunidad donde reside**, y solo un 21% manifestó sentirse solo o socialmente aislado en Argentina. Un alto porcentaje de las personas no considera ser discriminado en el país (88%) y un 89% considera sus relaciones con la comunidad local positiva o muy positiva.

Con respecto a las **intenciones de asentamiento** de las personas entrevistadas, los resultados se pueden ver en el gráfico abajo.

Actualmente, ¿cuál es su intención principal?

Question response rate: 100% - respondents: 140



CONTACTO

Josefina Aliberti - Oficial Asistente de Manejo de Información

Email: aliberti@unhcr.org

José Manuel Cáceres - Oficial Regional de Reportes

Email: caceres@unhcr.org

Oficina Multipaís para el Sur de América Latina

www.acnur.org | www.unhcr.org

[Twitter](#) | [Facebook](#) | [Instagram](#)