

Dashboard National

Janvier - Decembre 2020



Cluster Abris RD Congo
ShelterCluster.org
Coordinating Humanitarian Shelter

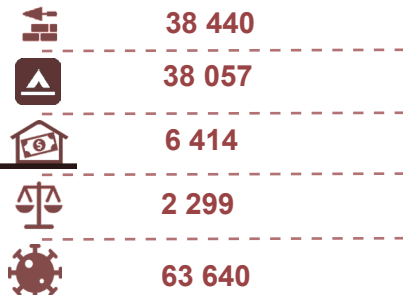
1 448 401 personnes ciblées (HRP 2020)



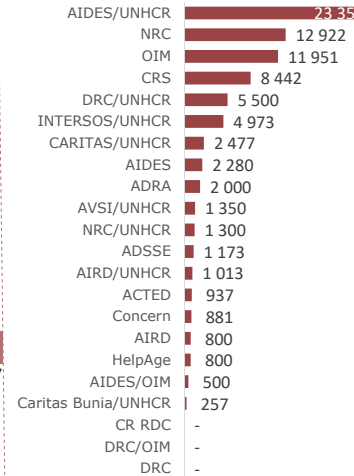
Le Cluster Abris en 2020 a ciblé 1 448 401 personnes et a atteint 445 517 personnes avec ses activités d'abris d'urgence et d'abris transitionnels à travers la construction locale.

Pour plus d'information, veuillez contacter
Caroline Dewast coord.rdc@sheltercluster.org // Remy Kalombo im.rdc@sheltercluster.org

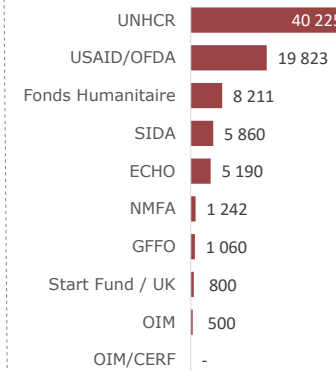
Ménages atteints par type d'intervention



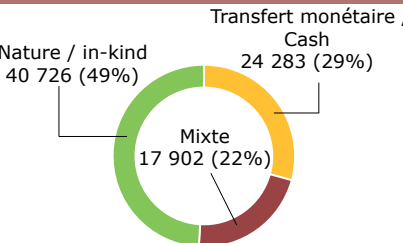
Ménages atteints par acteur



Ménages atteints par bailleur

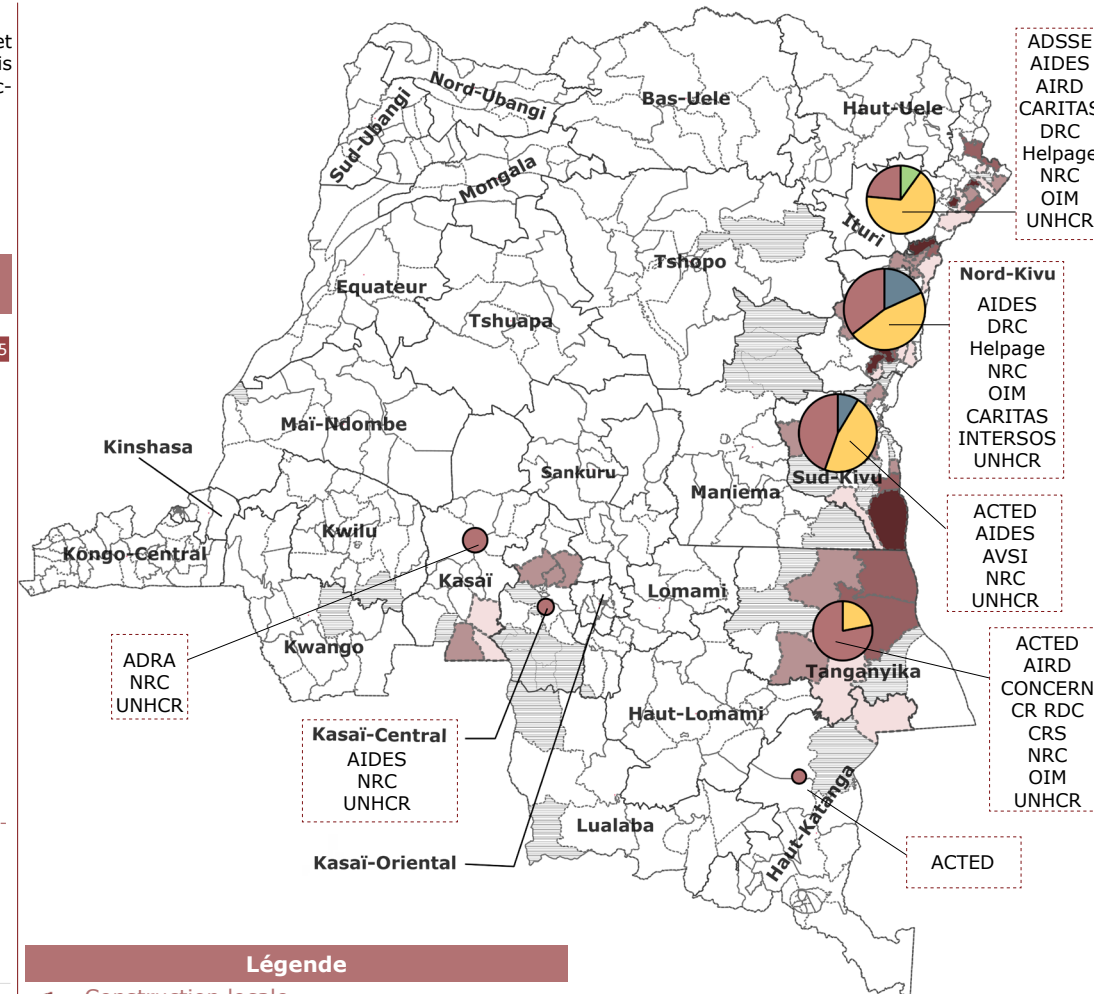


Ménages atteints par modalité




Pour plus de renseignements sur les dashboards régionaux :

- du Nord Est : [cliquez ici](#)
- du Centre Est : [cliquez ici](#)
- du Sud-Est : [cliquez ici](#)
- du Centre-Sud : [cliquez ici](#)

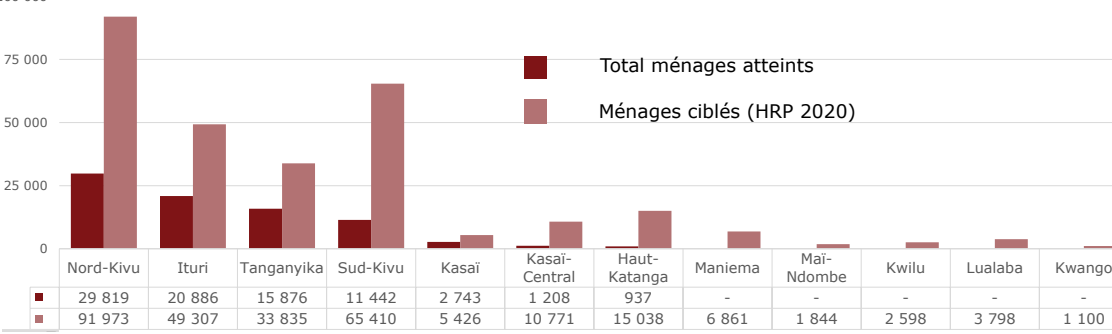


Légende

- Construction locale**
inclu la construction locale et la mise à niveau pour les retournés et les déplacés en famille d'accueil
- Abri d'urgence**
inclu la construction d'abris d'urgence familiale et d'hangars collectifs dans les sites
- Assistance foncière**
- Appui au loyer**
- Activités Covid-19**
inclu la distribution de kit et de sensibilisation



Ménages atteints / ciblés par une assistance en Abris - par Province (HRP 2020)



Disclaimer : Les données présentées ici rendent compte des informations partagées avec le Cluster Abris au moment de la production de ces Dashboards (13/01/2021). Toutes les informations partagées ultérieurement ne sont pas prises en compte mais seront représentées les prochains trimestres. Les frontières, les noms et désignations utilisés sur la carte n'impliquent pas l'approbation ou l'acceptation officielle des Nations Unies et du Cluster Abris. Les chiffres ne représentent que les personnes et ménages atteints et ne prennent pas en compte les projets en cours. La cible utilisée ici est basée sur les données du HRP 2020, et ne prend pas en compte les données du HRP révisées en juin 2020. Les chiffres du kit d'abris léger et des bâches ne sont pas inclus dans les données, car ceux-ci sont récoltés par le GT AME. Le Cluster Abris et GT AME s'engagent à améliorer l'intégration des données. Les chiffres sur l'assistance foncière ne sont pas représentatifs car la majorité des constructions locales inclut l'assistance foncière mais celle-ci n'est pas systématiquement rapportée.