



VENEZOLANOS EN COLOMBIA^a
1.72M



BENEFICIARIOS QUE RECIBIERON UNA O MÁS ASISTENCIAS EN DICIEMBRE^b
407.201



ESTADO FINANCIERO A DICIEMBRE^c
REQUERIMIENTOS: 782.3M USD
37,9% FINANCIADO:
296.2M USD

762.823
EN CONDICIÓN
REGULAR

966.714
EN CONDICIÓN
IRREGULAR

154
ORGANIZACIONES*

31
DEPARTAMENTOS**



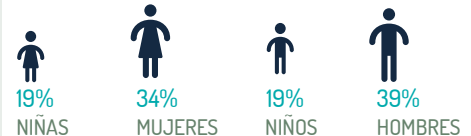
Situación

- El 21 de diciembre, el presidente **Iván Duque anunció que en febrero se iniciaría el proceso de vacunación masiva contra el COVID-19¹**, el cual se está detallando por fases según los grupos poblacionales en el [Plan Nacional de Vacunación](#). El mandatario expresó que se vacunaría a los ciudadanos colombianos y a los extranjeros en situación regular.
- Según Migración Colombia, al **17 de diciembre se había identificado más de 12.000 refugiados y migrantes venezolanos en las diferentes carreteras del país**, quienes han ingresado por pasos irregulares entre el 22 de octubre y el 17 de diciembre².
- El pasado 21 de diciembre, Migración Colombia³ anunció que a partir de esa fecha y hasta el 27 de abril de 2021, los **ciudadanos venezolanos cuyo Permiso Especial de Permanencia (PEP) esté próximo a expirar podrán iniciar el proceso de renovación su documento**, si este fue expedido entre el 27 de diciembre de 2018 y el 27 de abril de 2019.

CIFRAS CLAVES^d










4.98M DE VENEZOLANOS CON TARJETAS DE MOVILIDAD FRONTERIZA (TMF)
124.633 VENEZOLANOS EN TRÁNSITO POR CASO FORTUITO O RAZONES DE FUERZA MAYOR
11.993 VENEZOLANOS SALIERON DEL PAÍS POR EL PUENTE INTERNACIONAL DE RUMICHACA EN 2020

DESAGREGACIÓN BENEFICIARIOS



Respuesta

- WASH:** >64.300 personas, incluyendo >3.700 niños y niñas tuvieron acceso diario a servicios WASH en puntos de prestación de servicios (alojamientos, comedores, escuelas, etc.), >60.600 fueron asistidos con kits e ítems claves de saneamiento e higiene y >52.600 refugiados y migrantes recibieron servicios de agua y saneamiento a nivel comunitario e institucional.
- Educación:** >22.800 niños, niñas y adolescentes refugiados y migrantes accedieron a servicios de educación de emergencia no formales y formales y >1.600 niños y niñas en edad escolar fueron inscritos en instituciones educativas nacionales.
- Integración:** >5.500 personas fueron apoyadas mediante actividades que promueven la cohesión social y la integración, >4.100 en iniciativas de autoempleo/emprendimiento y >460 para el reconocimiento de títulos y habilidades profesionales
- Multisectorial:** >26.800 accedieron a artículos de hogar, >14.900 refugiados y migrantes fueron apoyados con servicios de alojamiento colectivo e individual, y >1.200 accedieron a servicios de transporte humanitario.
- Protección:** >30.000 personas accedieron a servicios de protección, >21.900 refugiados y migrantes recibieron asistencia, representación o asesoría legal y >19.700 personas fueron atendidos en Espacios de Apoyo.
- Salud:** >53.400 consultas de atención primaria en salud física, mental y de emergencia (incluyendo atención del parto y recién nacidos), >36.600 personas fueron vacunadas de acuerdo con el calendario nacional, >11.800 personas participaron en actividades de información, educación y comunicación en salud y >9.400 recibieron atención en salud mental y apoyo psicosocial.
- SAN:** >241.300 personas alcanzadas vía asistencia alimentaria mediante transferencias y en especie, >58.100 refugiados y migrantes recibieron raciones alimentarias, y >12.700 recibieron comidas calientes en comedores comunitarios.
- Transferencias Monetarias:** >122.200 personas accedieron a transferencias multipropósito.

								
BENEFICIARIOS DEL MES POR SECTOR^d	WASH	Educación	Integración	Multisectorial	Protección	Salud	SAN	Transferencias
	184.302	22.058	10.465	37.557	71.067	122.122	344.396	122.229

¹ Presidencia (2020, 21 de diciembre). Vacunación masiva contra COVID-19 comenzará en febrero: Duque. <https://bit.ly/3cazGQB>

² Migración Colombia (2020, 17 de diciembre). Diariamente ingresan a Colombia cerca de 200 migrantes venezolanos de manera irregular. <https://bit.ly/3qRrTes>

³ Migración Colombia (2020, 21 de diciembre). Más de 132 mil venezolanos, portadores del PEP, podrán renovar su documento a partir de hoy. <https://bit.ly/2MrhgYe>

⁴ Tenga presente que las cifras están sujetas a ligeros cambios, que responden a la revisión anual de la información consolidada sobre el número de personas apoyadas a través de una o más actividades, por parte de los miembros GIFMM en Colombia.

⁵ Infografía de venezolanos en Colombia, Migración Colombia, a 31 de diciembre de 2020, ⁶Reporte ActividadInfo a diciembre 2020, ⁷Reporte FTS, ⁸Reporte Migratorio de Venezolanos en Colombia, Migración Colombia, a 28 de diciembre 2020. * Incluye socios principales e implementadores. ** Durante diciembre, 31 departamentos reportaron actividades. En 28 de ellos se llegó directamente a beneficiarios.



Agua, Saneamiento e Higiene (WASH)

184.302*
BENEFICIARIOS
EN DICIEMBRE
151.712
POR ACTIVIDADES
COVID-19

22
DEPARTAMENTOS

Durante el mes de diciembre más de **184.300** beneficiarios recibieron una o más asistencias a través de **36** socios e implementadores del RMRP en agua, saneamiento e higiene, en **76** municipios de **22** departamentos.

A lo largo del 2020, ante la emergencia sanitaria por COVID-19, el sector logró adaptar de manera rápida su respuesta a refugiados, migrantes, colombianos retornados y comunidades de acogida, la cual se enfocó en identificar sitios críticos e instalar en estos puntos de lavado de manos, y en aumentar la distribución de elementos de higiene, aseo y desinfección para prevenir el contagio. Además, el sector WASH aseguró una respuesta articulada con las autoridades de salud en los departamentos de Arauca, Atlántico, La Guajira, Nariño y Norte de Santander, lo cual permitió fortalecer los procesos de complementariedad entre la respuesta del Gobierno y de los socios del sector.

En diciembre se destaca el acceso diario a servicios de agua y saneamiento en puntos de prestación de servicios (centros de salud, alojamientos, comedores, escuelas, etc.) para más de **64.300** personas, entre ellas más de **3.700** niños, niñas y adolescentes que accedieron a dichos servicios en espacios de aprendizaje y espacios de desarrollo infantil. Igualmente, se realizaron entregas de kits y elementos clave de saneamiento e higiene para más de **60.600** refugiados y migrantes, considerando las necesidades diferenciales de mujeres, niñas, niños, adolescentes, madres gestantes, entre otros perfiles. Además, más de **52.600** personas recibieron servicios de agua y saneamiento a nivel comunitario e institucional. De igual manera, más de **6.600** personas -incluyendo población de las comunidades de acogida- accedieron a agua segura y saneamiento básico en sus comunidades.

ORGANIZACIONES**:

Acción Contra el Hambre | ACNUR (APOYAR - Alcaldía de Medellín - DRC - Opción Legal - Pastoral Social - SNCRC) | ADRA | Bethany | CAPELLANIA OFICA/NRC | CISP | Caritas Alemania (Pastoral Social) | Caritas Suiza (FAMIG) | FLM | GIZ | GIZ (Fundación Hablemos) | IRC | Malteser International/ABIUDEA | Mercy Corps | NRC | NRC/Acción Contra el Hambre-DRC | OIM | OIM (PLAN) | OPS-OMS | OXFAM | PLAN | Consorcio PUI y SI | Pastoral Social | Pastoral Social/ACNUR | SNCRC | Save the Children | UNICEF (Acción Contra el Hambre - APOYAR - Fundación Guajira Naciente - Halü - PROINCO - TdH Italia - ZOA) | World Vision | ZOA

* Las cifras presentadas en el cálculo de beneficiarios en WASH se encuentra bajo validación por parte del sector

** Aquellas entre paréntesis corresponden a socios implementadores. Organizaciones separadas por barras diagonales (/) corresponden a implementación conjunta.



Educación

22.058
BENEFICIARIOS
EN DICIEMBRE
18.166
POR ACTIVIDADES
COVID-19

13
DEPARTAMENTOS

Durante el mes más de **22.000** beneficiarios recibieron una o más asistencias a través de **14** socios e implementadores del RMRP, en **49** municipios de **13** departamentos, tanto fronterizos como de tránsito y permanencia de refugiados y migrantes. En diciembre, el sector de educación centró sus esfuerzos en acompañar a las Secretarías de Educación y a las instituciones educativas en el cierre del año escolar 2020, así como la priorización de las actividades de inicio del año escolar 2021, de manera que tales actividades cumplan las condiciones para el inicio del modelo de alternancia.

Para apoyar el inicio del año escolar, los socios del sector contribuyeron a mejorar el estado de la infraestructura de escuelas y a implementar actividades de educación formal y no formal, para garantizar la continuidad de los aprendizajes de niños, niñas y adolescentes refugiados y migrantes. Como resultado, el balance de deserción escolar en las intervenciones apoyadas por los socios del sector de Educación durante la emergencia sanitaria es muy bajo.

* Tenga presente que las cifras están sujetas a ligeros cambios, que responden a la revisión anual de la información consolidada sobre el número de personas apoyadas a través de una o más actividades, por parte de los miembros GIFMM en Colombia.

Para más información, por favor contactar: Lucía Gualdrón - gualdron@unhcr.org | Catalina Pinzón - cpinzon@iom.int



Niños y niñas refugiadas y migrantes en Cundinamarca se divierten y aprenden escuchando cuentos infantiles que promueven el respeto y el cuidado de su entorno. / NRC

Más de **22.800** niños, niñas y adolescentes (NNA) refugiados, migrantes, retornados y miembros de las comunidades de acogida accedieron a servicios de educación de emergencia no formales y formales. Así mismo, más de **1.600** NNA provenientes de Venezuela en edad escolar fueron inscritos en instituciones educativas nacionales, donde son acompañados en su proceso académico, además de la entrega de kits escolares.

ORGANIZACIONES*:

ACNUR | ACNUR (Aldeas Infantiles - Bethany) | Aldeas Infantiles | Bethany | CISP | IRC | NRC | OIM | PLAN | Save the Children | UNICEF (CID - Clickarte - World Vision - Opción Legal) | World Vision

**Aquellas entre paréntesis corresponden a socios implementadores. Organizaciones separadas por barras diagonales (/) corresponden a implementación conjunta.*



Integración

10.465
BENEFICIARIOS
EN DICIEMBRE
2.193
POR ACTIVIDADES
COVID-19

11
DEPARTAMENTOS

Durante el mes, más de **10.400** beneficiarios recibieron una o más asistencias a través de **34** socios e implementadores del RMRP, en **21** municipios de **11** departamentos, tanto fronterizos como de permanencia de refugiados y migrantes. El sector avanzó durante el mes en la elaboración y publicación del [Reporte Situacional de Integración de octubre 2020](#).

Más de **5.500** personas por medio de la realización de actividades que promueven la cohesión social, tales como jornadas de integración comunitaria con población de acogida. Además, más de **4.100** refugiados y migrantes fueron acompañados en iniciativas de autoempleo o emprendimiento, incluyendo fortalecimiento de capacidades y entrega de insumos productivos, entre otras acciones. De igual modo, más de **450** refugiados y migrantes recibieron asistencia para el reconocimiento de títulos y/o habilidades profesionales y **320** fueron apoyados para acceder a oportunidades de empleo.

ORGANIZACIONES*:

Acción Contra el Hambre | ACNUR (Aldeas Infantiles - COSPAS - Cuso International - Corporación Ayuda Humanitaria - FUPAD - Pastoral del Migrante - UNICEF) | Cuso International | Cuso International (Fundación Carvajal) | FAO | FUPAD | GIZ (CEFE - CORFAS - COSPAS - Corporación Viviendo - FRUTTEC - Fundación Casa Morada - Fundación Hablemos - Resplandor Servicios SAS - SAFER - SJR Col) | HIAS | Malteser International (ABIUDEA) | Mercy Corps | NRC/Acción Contra el Hambre-DRC | OIM (Ayuda en Acción) | OIT (WFP) | UNICEF (Fundación Horizontes de Juventud)

**Aquellas entre paréntesis corresponden a socios implementadores. Organizaciones separadas por barras diagonales (/) corresponden a implementación conjunta.*

* Tenga presente que las cifras están sujetas a ligeros cambios, que responden a la revisión anual de la información consolidada sobre el número de personas apoyadas a través de una o más actividades, por parte de los miembros GIFMM en Colombia.



Multisectorial

10.802

BENEFICIARIOS
ALOJAMIENTO
EN DICIEMBRE

9.292

POR ACTIVIDADES
COVID-19

25.534

BENEFICIARIOS
ARTÍCULOS DE HOGAR
EN DICIEMBRE

22.827

POR ACTIVIDADES
COVID-19

1.221

BENEFICIARIOS
TRANSPORTE
HUMANITARIO EN
DICIEMBRE

759

POR ACTIVIDADES
COVID-19

22

DEPARTAMENTOS

Durante diciembre, más de **37.700** beneficiarios recibieron una o más asistencias a través de **32** socios e implementadores del RMRP, en **61** municipios de **22** departamentos, tanto en zonas de frontera como de tránsito y asentamiento de refugiados y migrantes. El flujo migratorio mixto durante este mes se mantuvo estable, con relación a meses anteriores. Durante la última semana del mes se registró una leve disminución de ingresos y reingresos en zonas de frontera, como Norte de Santander, debido a restricciones de movilidad por cuarentena estricta en Venezuela y toques de queda en Norte de Santander. Esta situación ocasionó un aumento en las necesidades de alojamiento para población en tránsito y en situación de calle.

Por otra parte, la Policía de Tránsito y Transporte en Santander, junto con Migración Colombia, detuvieron 18 buses con más de 800 personas provenientes de Venezuela con la intención de llegar a Perú y Ecuador, muchas de ellas en situación irregular. Lo anterior, sumado al ingreso por pasos irregulares, evidencia un notable aumento en los riesgos de protección asociados a trata de personas, tráfico ilícito, violencias basadas en género, entre otros. La situación demuestra la urgencia por garantizar la prestación del servicio en transporte humanitario, ya que este es un factor de protección para la población de interés.

En este sentido, para tener definiciones claras y acciones por considerar al prestar tal servicio, el sector realizó la guía de [Lineamientos de respuesta en transporte humanitario para la atención a población refugiada y migrante](#). Además, durante el mes el sector publicó el [Reporte Situacional de Multisector de septiembre a octubre 2020](#).



Familias refugiadas y migrantes han recibido alojamiento, atención psicosocial, orientación legal y más en el Centro de Atención Integral en Maicao, La Guajira. / ACNUR

Más de **26.800** personas accedieron a artículos de hogar (p.ej. kits de cocina y menaje de hogar). Igualmente, más de **14.900** lograron acceder a alojamiento colectivo e individual, y más de **1.200** accedieron a servicios de transporte humanitario.

ORGANIZACIONES*:

ACNUR | ACNUR (APOYAR - APS - Bethany - CISP - CORPRODINCO - Corporación Scalabrini - DRC - FAMIG - Opción Legal - Pastoral Social - SJR Col - SNCRC) | Aldeas Infantiles | Bethany | CAPELLANIA OFICA/OIM | Caritas Alemania (Pastoral Social) | Caritas Suiza (FAMIG – Pastoral Social) | Cuso Internacional (Fundación Carvajal) | HIAS | Malteser International (ABIUDEA) | NRC | OIM | OIM (APOYAR - Club Kiwanis - Corporación Scalabrini - Corporación Vive - Fundación Horizontes de Juventud - Pastoral Social - Pastoral para los Migrantes - SNCRC - Samaritan's Purse) | OXFAM/Fundación Mujer y Futuro | Pastoral Social | SNCRC

*Aquellas entre paréntesis corresponden a socios implementadores. Organizaciones separadas por barras diagonales (/) corresponden a implementación conjunta.

* Tenga presente que las cifras están sujetas a ligeros cambios, que responden a la revisión anual de la información consolidada sobre el número de personas apoyadas a través de una o más actividades, por parte de los miembros GIFMM en Colombia.

Historia: “Renaciendo como el ave fénix”

Jonathan Moreno y Alexis Molina son dos jóvenes provenientes de Venezuela que hace tres años decidieron migrar de su país natal, debido a la situación económica y social que ahí se vive. Con una maleta cargada de sueños y un espíritu emprendedor llegaron a la ciudad de Pasto, en Nariño, donde decidieron unir sus capitales para asociarse a una pareja de venezolanos que se encontraba en la ciudad con un negocio de comidas rápidas.

Según Jonathan, debido al desconocimiento del contexto y las malas decisiones, tres meses después se vieron en la obligación de cerrar su restaurante y, junto a ello, sus sueños de emprender. “Al principio fue desmotivador, pasamos muchas malas noches y queríamos regresarnos a Venezuela, porque pensábamos que migrar había sido un error”, pero con el tiempo, estos jóvenes emprendedores entendieron que “a veces las cosas no se dan, solo es cuestión de madurar... el tiempo de Dios es perfecto”.



Jonathan y Alexis, junto a sus colegas, trabajan fuertemente para mejorar el servicio de su restaurante. / SJR Colombia

Y como si el destino les hubiese tenido preparado este proyecto desde el inicio, Jonathan y Alexis empezaron a trabajar en algunos restaurantes de la ciudad, lo cual les dio la oportunidad de conocer cómo se mueve el negocio en Colombia. Meses después, debido a la crisis sanitaria mundial provocada por el COVID-19, como muchos nacionales y extranjeros, Jonathan y Alexis también se quedaron sin trabajo, pero en esta enorme dificultad vieron la oportunidad de emprender ¡y la vida les cambió para siempre!

Como el ave fénix, renacieron de las cenizas e iniciaron con la venta de comida a domicilio desde sus casas. “Como habíamos trabajado en cocina, ya sabíamos cuál es la sazón que le gusta a las personas, ya sabía cómo preparar los platos y entonces eso jugó a favor y nos motivó a trabajar desde casa con domicilios. Un día eran siete domicilios, al siguiente tres, luego 15 y así iniciamos, pero siempre con la constancia y la dedicación de poder seguir adelante y no dejar caer el sueño que teníamos”, aseguraron.

Fue así como, en el marco del proceso comunitario “Emprender la Vida”, dinamizado en Pasto por el Servicio Jesuita a Refugiados, se entregó capital semilla para apoyar los proyectos productivos de los emprendedores que más sobresalieron con sus ideas de negocio. “El proyecto CANVAS nos hizo tener una visión muy amplia de nuestro emprendimiento y ahora pensamos en abrir más sucursales, siempre con la visión de crecer y volvernos algo grande y tener franquicias en varias ciudades”, aseveró Jonathan.

Dentro del proceso se apoyó a varios emprendedores refugiados y migrantes con mobiliario para potenciar sus ideas de negocio, razón por la cual estos dos jóvenes vieron la necesidad de buscar un espacio físico para corresponder a la ayuda recibida y de esta manera dieron apertura a su restaurante llamado El Shannay. “Estamos emocionados y bastante contentos y felices de ver nuestro sueño hecho realidad, todavía nos falta, vamos poco a poco, pero como dicen ustedes, vamos con paso de vencedores. Muy agradecidos con el Servicio Jesuita por todo el apoyo que hemos recibido y por ayudarnos a hacer nuestro sueño realidad”, manifestaron.

Para Jonathan, esta experiencia es una razón más para no rendirse: “Sigán para adelante, sueñen, vean a futuro y no tengan miedo. Y pues las palabras de motivación: que sigan adelante, que luchen por lo que sueñan y por lo que tienen y que con dedicación y fuerza de voluntad van a ver sus sueños realidad”.

* Tenga presente que las cifras están sujetas a ligeros cambios, que responden a la revisión anual de la información consolidada sobre el número de personas apoyadas a través de una o más actividades, por parte de los miembros GIFMM en Colombia.

71.067
BENEFICIARIOS
EN DICIEMBRE
35.481
POR ACTIVIDADES
COVID-19

29
DEPARTAMENTOS



Protección

Durante el mes de diciembre, más de **71.000** beneficiarios recibieron una o más asistencias en protección a través de **63** socios e implementadores del RMRP, en **128** municipios de **29** departamentos de frontera, de tránsito y en otros donde se asienta la población proveniente de Venezuela.

Dentro de los logros del sector de Protección durante el 2020 se resalta la consolidación y estrecha articulación con los nueve grupos de protección en terreno, ubicados en Norte de Santander, Arauca, La Guajira, Atlántico, Antioquia, Bogotá, Valle del Cauca, Nariño y Putumayo. Así mismo, también se destaca la creación de la caja de herramientas de desalojos desarrollado junto con el sector de Multisector, lo cual incluye el monitoreo a incidentes del 10 de junio al 19 de octubre ([ver tablero dinámico de desalojos](#)), y además se dio apoyo técnico durante los avances del plan de contingencia del GIFMM y de las rondas de las evaluaciones conjuntas de necesidades del GIFMM.

Finalmente, el sector brindó aportes para la articulación y creación de un plan conjunto entre los sectores de Protección y Transferencias Monetarias, en los lineamientos de apertura de los Espacios de Apoyo en contexto de COVID-19 y en los lineamientos para transporte humanitario con enfoque de protección.

Así mismo, desde la Mesa de Niñez se destacan los avances constantes realizados en la estrategia de respuesta para adolescentes y jóvenes, así como que la creación del grupo de trabajo de Migración y el Sistema de Responsabilidad Penal para Adolescentes, en conjunto con el Instituto Colombiano del Bienestar Familiar (ICBF), y también los avances durante el ejercicio de validación de recomendaciones para el Protocolo de Cooperación Regional del Proceso de Quito V, realizado con los niños, niñas y adolescentes refugiados y migrantes que han sido atendidos mediante las modalidades de atención, cuidado y albergue.

Por otro lado, el subsector de violencia basada en género (VBG) desarrolló un [taller de cierre y balance de 2020](#), para identificar los logros y avances realizados durante el año, así como las prioridades y desafíos en la respuesta a refugiados y migrantes para 2021. Además, el subsector de VBG adelantó la documentación de unas de sus buenas prácticas durante el año, las cuales se recolectan en el resumen de [experiencias de gestión de casos de sobrevivientes de VBG refugiadas y migrantes en el Centro de Atención Sanitaria de Tienditas \(CAST\)](#) en Cúcuta, Norte de Santander, y en el resumen de la [experiencia de atención remota para la gestión de casos de sobrevivientes de violencia basada en género \(VBG\) en emergencia durante la pandemia del COVID-19](#).

El *task force* de Trata y Tráfico continuó en diciembre con la actualización del marco situacional, a partir de los datos del Observatorio del Delito de Trata de Personas del Ministerio del Interior, identificando que durante el 2020 se reportó un total de 104 personas víctimas de este delito en Colombia. Además, se hizo una revisión de los documentos técnicos del *task force* y se avanzó en el ejercicio de balance del 2020, con el fin de aportar así a la construcción del plan de trabajo de 2021, para identificar necesidades, acciones estratégicas a priorizar, retos, y desafíos.

En diciembre, más de **30.000** refugiados y migrantes accedieron a servicios de protección, particularmente acompañamiento y orientación sobre acceso a derechos y rutas de atención, y más de **12.900** niñas y niños recibieron servicios especializados de protección para la niñez, para la prevención y respuesta a vulneración de derechos en el marco de su proceso migratorio, incluyendo el acceso a espacios de cuidado y albergue para niños, niñas y adolescentes no acompañados y/o en situación de alta permanencia en calle, en coordinación estrecha con el ICBF. Igualmente, más de **21.900** refugiados y migrantes recibieron asistencia, representación o asesoría legal, incluyendo **50** niñas, niños y adolescentes. Adicionalmente, más de **19.700** refugiados, migrantes y personas de las comunidades de acogida fueron atendidas en los Espacios de Apoyo.



En La Parada, Norte De Santander, los niños y niñas refugiados y migrantes jugaron y se divirtieron tras recibir kits de baseball. / UNICEF

* Tenga presente que las cifras están sujetas a ligeros cambios, que responden a la revisión anual de la información consolidada sobre el número de personas apoyadas a través de una o más actividades, por parte de los miembros GIFMM en Colombia.

Por otra parte, más de **9.300** refugiados y migrantes recibieron información en prevención y respuesta ante violencias basadas en el género, y más de **670** personas fueron capacitadas en prevención y respuesta a esta clase de violencias, en particular aquellas en contextos de movimientos migratorios mixtos. Igualmente, más de **290** refugiados y migrantes recibieron asistencia de protección en contextos de doble afectación.

Finalmente, respecto a la respuesta ante trata y tráfico, **14** personas en riesgo de trata fueron alcanzadas mediante actividades de prevención en zonas de tránsito o destino, y **7** refugiados y migrantes venezolanos fueron atendidos a través de servicios de asistencia para víctimas de trata.

ORGANIZACIONES*:

Acción Contra el Hambre | ACNUR | ACNUR/ONU Hábitat – OIM | ACNUR (Acción Contra el Hambre - APOYAR - APS - Aldeas Infantiles - Bethany - CISP - CORPRODINCO - COALICO - COSPAS - Cuso International - Comfenalco - Corporación Ayuda Humanitaria - Corporación Minuto de Dios - Corporación Scalabrini - DRC - Defensoría - FAMICOVE - FAMIG - HIAS - Heartland Alliance - Makikuna - Opción Legal - Pastoral Social - Pastoral del Migrante - SJR Col - SNCRC - Save the Children - Universidad de Antioquia) | Aldeas Infantiles | Bethany | CAPELLANIA OFICA | CAPELLANIA OFICA/ONG OCIPI - UNICEF | CESVI | CISP | Caritas Alemania (Pastoral Social) | Caritas Suiza (FAMIG - Pastoral Social) | DRC | Diakonie (Halü) | FAO (FLM) | FLM | FUPAD | GIZ (Con-Sentidos - Corporación Scalabrini - Defensoría) | Heartland Alliance | HIAS | INTERSOS/CISP | IRC | Mercy Corps/Caribe Afirmativo - Opción Legal | NRC | NRC/Acción Contra el Hambre - DRC | OIM | OIM (Opción Legal) | OXFAM | OXFAM/APOYAR - Fundación Mujer y Futuro | PLAN | Save the Children | SNCRC | UNFPA | UNFPA (Gobernación de Norte de Santander) | UNICEF | UNICEF (CIDEMOS - Fundación Horizontes de Juventud - Significarte) | War Child | World Vision

**Aquellas entre paréntesis corresponden a socios implementadores. Organizaciones separadas por barras diagonales (/) corresponden a implementación conjunta.*



Salud

122.122
BENEFICIARIOS
EN DICIEMBRE
47.079
POR ACTIVIDADES
COVID-19

26
DEPARTAMENTOS

Durante el mes, más de **122.100** beneficiarios recibieron una o más asistencias a través de **80** socios e implementadores del RMRP, en **104** municipios de **26** departamentos a lo largo del territorio nacional. La respuesta en salud para la población refugiada y migrante implicó diferentes retos asociados con las emergencias presentadas en el país a lo largo del 2020, en mayor relación con la emergencia sanitaria por COVID-19 y desastres naturales. Estos retos implicaron también una fatiga importante en el personal, los sistemas de vigilancia, información y los procesos de respuesta y coordinación.



A través de actividades de educación, información y comunicación se ha buscado el empoderamiento de las mujeres refugiadas y migrante en derechos sexuales y reproductivos. / OIM y Profamilia

Así mismo durante la pandemia se limitó la oferta de programas y servicios, lo cual dificultó el acceso a salud e incrementó la vulnerabilidad preexistente en la población refugiada y migrante, sobre todo en mujeres, niños, niñas, adolescentes, hombres y población LGBTI+. Por lo tanto, el sector Salud identificó que persisten barreras y brechas en el marco de la regularización y aseguramiento, especialmente en el tratamiento de enfermedades crónicas y de alto costo. En el marco de este panorama, se destaca el esfuerzo realizado por los socios del sector Salud al reconocer las necesidades de los refugiados y migrantes, y brindar una respuesta conjunta de acuerdo a los diferentes perfiles (caminantes, población con vocación de permanencia, población de acogida, población en tránsito y retornados), con el fin de mejorar el acceso y la capacidad de prestación de atención de los servicios de salud esenciales desde la atención directa a la población, y fortalecer las capacidades locales, de manera coordinada con el Estado a través de las mesas de salud. Finalmente, el sector avanzó durante el mes en la elaboración y publicación del [tablero sectorial de la respuesta de enero a junio](#), y el [Reporte Situacional de julio a septiembre](#).

** Tenga presente que las cifras están sujetas a ligeros cambios, que responden a la revisión anual de la información consolidada sobre el número de personas apoyadas a través de una o más actividades, por parte de los miembros GIFMM en Colombia.*

En diciembre se realizaron más de **51.100** consultas de atención primaria en salud física y mental y más de **2.300** consultas de atención de emergencia para refugiados y migrantes, incluyendo atenciones de partos y atenciones neonatales. De igual modo, más de **36.600** personas fueron vacunadas de acuerdo con el esquema de inmunizaciones, según el calendario nacional. Por otro lado, más de **11.800** personas participaron en actividades de información, educación y comunicación en salud y más de **9.400** personas recibieron atención en salud mental o apoyo psicosocial. En cuanto a salud sexual y reproductiva, se realizaron más de **7.500** atenciones médicas, integrales y ginecológicas prenatales. Finalmente, más de **3.100** niños y niñas menores de 5 años con desnutrición aguda fueron atendidos.

ORGANIZACIONES*:

Acción Contra el Hambre | ACNUR (CISP - CORPRODINCO - DRC - Humanity & Inclusion - Malteser International - Opción Legal - Pastoral Social - Profamilia) | ADRA | Americares | CAPELLANIA OFICA/OPS-OMS | CISP | Caritas Suiza (FAMIG - Pastoral Social) | FUPAD | Fundación Baylor (Fundación Cultural Simón Bolívar) | GIZ (Hospital Erazmo Meoz) | Heartland Alliance | HIAS | Humanity & Inclusion | IRC | Malteser International | Médecins du Monde | Medical Teams International (Profamilia) | Mercy Corps (Fundación Juanfe - I.P.S. Ambulatoria - PREVENTIVA SALUD IPS S.A.S) | OIM | OIM (Clínica General del Caribe - Corporación Milagros - E.S.E Bellosalud - E.S.E Hospital Emiro Quintero Cañizares - E.S.E Hospital Manuel Elkin Patarroyo Guainía - E.S.E Hospital San José de Maicao - E.S.E Hospital San Juan De Dios Pamplona - E.S.E Hospital San Vicente de Paúl de Caldas - E.S.E Hospital Santiago de Tunja - E.S.E Hospital Local Ismael Roldán Valencia - E.S.E Hospital Regional de Duitama - E.S.E Isabú - E.S.E. Alejandro Prospero Reverend - E.S.E. del municipio de Soacha - E.S.E. Hospital Departamental San Juan de Dios - E.S.E. Hospital Nuestra Señora De Los Remedios - E.S.E. Jorge Cristo Sahium - E.S.E. Hospital Mario Gaitán Yanguas de Soacha - E.S.E. Hospital San Rafael de San Juan del Cesar - E.S.E. Hospital Universitario de Santander - E.S.E. Hospital San Antonio de Chía - E.S.E. Imsalud - Hospital Carlos Carmona Montoya - Hospital Civil Ipiales - Hospital Eduardo Arredondo Daza - Hospital Materno Infantil de Soledad - Halü - Hospital Departamental Juan Domínguez Romero De Soledad - Hospital Erazmo Meoz - Hospital General de Medellín - Hospital Manuela Beltrán del Socorro - Hospital San Andred Empresa Social del Estado - Hospital San Juan de Dios de Floridablanca - I.P.S. Municipal de Ipiales - Mired IPS - Preventiva Salud IPS S.A.S - Parroquia San Francisco de Asís - Pasto Salud E.S.E. - Profamilia - Sies Salud - Subred Integrada de Servicios de Salud Centro Oriente) | OPS-OMS | Consorcio PUI y SI | Profamilia | SNCRC | Save the Children | Tearfund (Alcaldía de Barranquilla) | UNFPA (E.S.E. Moreno y Clavijo - OIM - Profamilia) | UNICEF (Acción Contra el Hambre - Dusakawi IPSI - E.S.E. Jaime Alvarado y Castilla - E.S.E. Nuestra Señora del Perpetuo Socorro - I.P.S. Municipal de Ipiales - MIREN IPS)

* Aquellas entre paréntesis corresponden a socios implementadores. Organizaciones separadas por barras diagonales (/) corresponden a implementación conjunta.



Seguridad Alimentaria y Nutrición (SAN)

344.396*
BENEFICIARIOS
EN DICIEMBRE
93.888
POR ACTIVIDADES
COVID-19

16
DEPARTAMENTOS

Durante diciembre, más de **344.300** beneficiarios recibieron una o más asistencias alimentarias y de nutrición a través de **54** socios e implementadores del RMRP, en un total de **69** municipios de **16** departamentos, tanto aquellos ubicados en la frontera, como de tránsito y asentamiento de población proveniente de Venezuela. Desde el sector SAN se apoyó a la mesa de niñez en Norte de Santander, para analizar la situación de los niños, niñas refugiados y migrantes, y población caminante en la ruta Cúcuta – Pamplona, junto con los socios que realizan acciones en SAN en el departamento. Así mismo, el sector SAN levantó información para conocer las acciones en nutrición que los socios han adelantado.

En esta medida, en el mes se llegó a más de **241.300** personas por medio de asistencia alimentaria, tanto vía transferencias, alcanzando a más de **235.800** personas (>**214.600** vía cupones electrónicos o tarjetas, >**20.700** vía efectivo directo y >**400** mediante otros mecanismos) como en especie, llegando a más de **5.500** refugiados y migrantes. Además, se entregaron raciones alimentarias a más de **58.100** refugiados y migrantes, se sirvieron comidas calientes en comedores comunitarios para más de **12.700** personas. De igual manera, se suministraron kits de comida a más de **9.600** caminantes y más de **2.400** personas recibieron canastas alimentarias como adaptación de la alimentación escolar, todo ello respetando los protocolos de bioseguridad.

* Tenga presente que las cifras están sujetas a ligeros cambios, que responden a la revisión anual de la información consolidada sobre el número de personas apoyadas a través de una o más actividades, por parte de los miembros GIFMM en Colombia.

De igual manera, se continuó brindando apoyo en la producción rápida y diversificada de alimentos con enfoque de gestión de riesgo a **8.900** personas, incluyendo la entrega de insumos agropecuarios y asistencia técnica a refugiados y migrantes para reforzar sus capacidades productivas, así como el fortalecimiento de capacidades técnicas y socio empresariales para más de **4.300** beneficiarios de iniciativas de producción para el autoconsumo.

Por otra parte, con el fin de prevenir las deficiencias nutricionales y difundir mensajes clave sobre la lactancia materna y las recomendaciones nutricionales, más de **4.200** cuidadores integrados en actividades de consejería en nutrición infantil. Finalmente, más de **2.400** niños, niñas y adolescentes y más de **900** mujeres gestantes y lactantes especialmente vulnerables fueron acompañados a través de intervenciones nutricionales específicas.

**Esta cifra incluye indicadores de apoyo alimentario que, por su naturaleza, pueden corresponder a asistencias múltiples para un mismo beneficiario. El Sector SAN con apoyo del GIFMM está en permanente seguimiento de los cálculos para evitar duplicidad en el conteo. Por lo tanto, las cifras pueden cambiar en futuros reportes.*

ORGANIZACIONES**:

Acción Contra el Hambre | ACNUR (Aldeas Infantiles - Bethany - Pastoral Social - SNCRC) | Aldeas Infantiles | Bethany | CAPELLANIA OFICA/Acción Contra el Hambre - IRC - World Vision | CISP | Caritas Alemania (Pastoral Social) | Caritas Suiza (FAMIG) | FAO | FAO (FLM) | Fundación Baylor (ICBF) | GIZ (Fundación Hablemos) | Malteser International (ABIUDEA) | NRC | OXFAM (Fundación Mujer y Futuro) | PLAN | Pastoral Social | Save the Children | SNCRC | UNICEF (Acción Contra el Hambre - APOYAR - Dusakawi IPSI - E.S.E. Jaime Alvarado y Castilla - E.S.E. Nuestra Señora del Perpetuo Socorro - Fundación Guajira Naciente - I.P.S. Municipal de Ipiales - PROINCO - TdH Italia - MIREN IPS) | WFP (APOYAR - APS - Alcaldía de Jamundí - COMFIAR - CONSORNOC - CORPOSCAL - COSPAS - Club Kiwanis - Comfiar - Comisión Arquidiocesana Vida Justicia y Paz - Corporación Scalabrini - Fundación Guajira Naciente - Fundalianza - Makuira - Misioneros de San Carlos - PROINCO - Pastoral Social - SNCRC - Samaritan's Purse - World Vision)

***Aquellas entre paréntesis corresponden a socios implementadores. Organizaciones separadas por barras diagonales (/) corresponden a implementación conjunta.*



Transferencias Monetarias

Durante el mes de diciembre, más de **122.200** beneficiarios recibieron una o más asistencias a través de **24** socios e implementadores del RMRP, en **67** municipios de **16** departamentos. Los refugiados y migrantes se beneficiaron de transferencias monetarias multipropósito y sectoriales, a través de entregas de efectivo directo, efectivo en ventanilla, tarjetas prepago y cupones. Hubo un aumento con relación a noviembre en un 6% de beneficiarios entre bonos y efectivo. Si bien las transferencias de efectivo se hicieron en su mayoría en modalidad multipropósito, también se usaron con objetivos sectoriales (Protección, Multisector – alojamiento, y SAN).

ORGANIZACIONES*:

Acción Contra el Hambre | ACNUR | ACNUR (CISP - CORPRODINCO - Cuso International - Corporación Ayuda Humanitaria - DRC - FAMIG - Pastoral Social - SNCRC - Save the Children) | Cuso International | Cuso International (Fundación Carvajal) | Caritas Suiza (FAMIG - Pastoral Social) | DRC | DRC/Acción Contra el Hambre - NRC | Humanity & Inclusion | IRC | Mercy Corps | NRC/Acción Contra el Hambre - DRC | OIT | OXFAM (Fundación Mujer y Futuro) | PLAN | Save the Children | UNICEF (World Vision) | World Vision | ZOA

**Aquellas entre paréntesis corresponden a socios implementadores. Organizaciones separadas por barras diagonales (/) corresponden a implementación conjunta.*

122.229
BENEFICIARIOS
EN DICIEMBRE
38.761
POR ACTIVIDADES
COVID-19

16
DEPARTAMENTOS



Talleres de orientación a refugiados y migrantes sobre transferencias monetarias. / Mercy Corps

**Tenga presente que las cifras están sujetas a ligeros cambios, que responden a la revisión anual de la información consolidada sobre el número de personas apoyadas a través de una o más actividades, por parte de los miembros GIFMM en Colombia.*

Para más información, por favor contactar: Lucía Gualdrón - gualdrón@unhcr.org | Catalina Pinzón - cpinzón@iom.int



Coordinación

El 15 de diciembre el GIFMM lanzó el RMRP 2021 a nivel nacional a través de un evento virtual, que contó con la participación de la canciller, Claudia Blum, el Gerente de Fronteras de la Presidencia, Lucas Gómez, el Enviado Especial para los refugiados y migrantes venezolanos, Eduardo Stein, los coordinadores regionales de R4V, Diego Beltrand (OIM) y José Samaniego (ACNUR), y la Directora de la Oficina de Población, Refugiados y Migración - Departamento de Estado de los Estados Unidos en Colombia, Anjalina Sen, y también con los jefes de ACNUR, OIM y GIFMM a nivel nacional.

De igual manera los GIFMM locales, como expresión territorial de la plataforma nacional y espacios de coordinación estratégica de la respuesta operacional a nivel local, trabajaron en estrecha colaboración con los mecanismos de coordinación de las autoridades locales en las siguientes actividades:

- En **Antioquia**, el GIFMM local estuvo avanzando en la preparación de su plan de contingencia mediante un taller en conjunto con las autoridades. Además, se contó con la visita de Lucas Gómez, Gerente de Fronteras de la Presidencia, durante la cual se presentaron los avances en Antioquia y experiencias llevadas a cabo de forma articulada entre socios del GIFMM y autoridades locales.
- En **Arauca**, durante la visita del Gerente de Fronteras de la Presidencia, se socializó la situación y necesidades de la población refugiada y migrante en el departamento, y el GIFMM local y sus socios evaluaron la capacidad para hacer la reapertura de Espacios de Apoyo, con el fin de atender a la población.
- En **Bogotá y región**, socios del GIFMM local estuvieron adelantando una misión exploratoria para evaluar la posibilidad de abrir un Espacio de Apoyo en Chocontá (Cundinamarca), destinado a atender a la población en tránsito sobre la ruta Tunja – Bogotá.
- En **Cesar**, tras la visita del Gerente de Fronteras, los socios y la coordinación del GIFMM local estuvieron analizando la ampliación de la respuesta intersectorial a lo largo del departamento.
- El GIFMM local en **Costa Caribe**, en vista del impacto de la ola invernal, se mantuvo constante coordinación con las alcaldías de Candelaria, Malambo, Santo Tomas y Manatí en **Atlántico**, al igual que con las autoridades de Cartagena en **Bolívar**, para revisar el apoyo ante la respuesta a la población refugiada y migrante afectada.
- En **La Guajira** los socios del GIFMM local estuvieron en constante coordinación para responder a las necesidades de los refugiados, migrantes y comunidades de acogida afectadas por la ola invernal, principalmente en Uribia y Maicao.
- En **Nariño** el GIFMM local, junto con la Alcaldía de Taminango, trabajaron de manera articulada para mejorar la respuesta que se brinda a la población refugiada y migrante en el Espacio de Apoyo El Remolino, mediante el fortalecimiento de las capacidades en orientación y asistencia legal.
- En **Norte de Santander** se adelantó la jornada de caracterización de movimientos de refugiados y migrantes en Ocaña, realizada en articulación con la Gobernación de Norte de Santander y la Alcaldía Municipal. Además, se dio apertura al Espacio de Apoyo El Escobal, ubicado en el Puente Internacional Francisco de Paula Santander, con el fin de brindar atención mediante servicios médicos y nutricionales para la población refugiada y migrante.
- En **Valle del Cauca**, debido al operativo de intervención a la población venezolana en situación de calle realizado por la Secretaría de Bienestar Social de Cali, los socios del GIFMM local brindaron atención a los refugiados y migrantes con alojamiento temporal, entrega de artículos no alimentarios, transferencias monetarias y jornadas de sensibilización en temas de violencia basada en género y protección de la niñez.

* Tenga presente que las cifras están sujetas a ligeros cambios, que responden a la revisión anual de la información consolidada sobre el número de personas apoyadas a través de una o más actividades, por parte de los miembros GIFMM en Colombia.



Manejo de Información

En el mes de diciembre se publicaron un total de **52 productos de información a nivel nacional y local**, enfocados en documentar tanto las necesidades y la respuesta ante COVID-19, como la adaptación de la operación ante la emergencia sanitaria. Esto incluye:

- El [reporte final](#) de la **evaluación de conjunta de necesidades llevada a cabo en el sector de La Loma en Barranquilla (Atlántico)**. Este primer levantamiento de información conjunto del GIFMM se realizó en septiembre de 2020, en conjunto con siete socios del GIFMM implementaron 171 encuestas presenciales, de las cuales 145 resultaron elegibles, para conocer las necesidades de refugiados y migrantes provenientes de Venezuela. Dentro de los principales hallazgos se destaca que para el 36% de las personas encuestadas la alimentación es su primera prioridad, el 90% de la población no tenía ningún Permiso Especial de Permanencia, el 47.5% de los niños y niñas no estaban inscritos en una institución educativa, y el 47% de las personas afirmó no poder acceder a servicios de salud.
- **7** reportes de respuesta COVID-19 elaborados desde los GIFMM locales de: Arauca ([31 Agosto](#)), Cesar ([31 Octubre](#)), La Guajira ([30 Noviembre](#)), Norte de Santander ([31 Octubre](#)), Santander ([31 Octubre](#)), y Valle del Cauca ([31 Octubre, Marzo a Septiembre](#)).
- **3** *flyers* presentando la oferta de líneas de atención y otros servicios en: [Arauca](#), [Norte de Santander](#), [Santander](#).
- **41** productos de monitoreo a la respuesta local:
 - **Antioquia (17):** [Reporte Situacional Antioquia – Septiembre](#) | [Venezolanos en Antioquia – Agosto](#) | [Venezolanos en el Oriente Antioqueño \(Antioquia\) – Agosto](#) | [Venezolanos en el Urabá Antioqueño \(Antioquia\) – Agosto](#) | [Venezolanos en el Eje Cafetero \(Antioquia\) – Agosto](#) | [Mapa presencial y operacional de Antioquia – Octubre](#) | [Mapa presencial y operacional de Urabá \(Antioquia\) – Octubre](#) | [Mapa presencial y operacional del Oriente Antioqueño \(Antioquia\) – Octubre](#) | [Infografía de violencia basada en género en Medellín \(Antioquia\) - Enero a septiembre](#) | [Venezolanos en Antioquia – Septiembre](#) | [Venezolanos en el Oriente Antioqueño \(Antioquia\) – Septiembre](#) | [Venezolanos en el Urabá Antioqueño \(Antioquia\) – Septiembre](#) | [Venezolanos en el Eje Cafetero \(Antioquia\) – Septiembre](#) | [Evolución de la respuesta en Antioquia - Enero a octubre](#) | [Evolución de la respuesta en el Valle de Aburrá - Enero a octubre](#) | [Evolución de la respuesta en Medellín - Enero a octubre](#) | [Infografía de evolución de la respuesta en el Valle de Aburrá \(Antioquia\) - Enero a octubre](#)
 - **Arauca (4):** [Venezolanos en Arauca – Septiembre](#) | [Mapa presencial y operacional de Arauca – Octubre](#) | [Reporte Situacional Arauca – Septiembre](#) | [Reporte Situacional Arauca – Octubre](#)
 - **Bogotá y región (5):** [Venezolanos en Bogotá y región – Septiembre](#) | [Mapa presencial y operacional de Cundinamarca – Octubre](#) | [Mapa presencial y operacional de Bogotá – Octubre](#) | [Mapa presencial y operacional de Soacha \(Cundinamarca\) – Octubre](#) | [Mapa presencial y operacional de Boyacá – Octubre](#)
 - **Cesar (2):** [Venezolanos en Cesar – Noviembre](#) | [Presencia operacional de Cesar – Octubre](#)
 - **Costa Caribe (2):** [Mapa presencial y operacional de Costa Caribe – Octubre](#) | [Venezolanos en Costa Caribe – Septiembre](#)
 - **La Guajira (3):** [Infografía de transferencias monetarias multipropósito en La Guajira - Enero a septiembre](#) | [Venezolanos en La Guajira – Noviembre](#) | [Mapa presencial y operacional de La Guajira – Octubre](#)
 - **Nariño (4):** [Reporte Situacional Nariño – Septiembre](#) | [Venezolanos en Nariño – Agosto](#) | [Venezolanos en Nariño – Diciembre](#) | [Infografía de Multisector de Nariño – Octubre](#)
 - **Valle del Cauca (4):** [Mapa presencial y operacional de Valle del Cauca - Enero a septiembre](#) | [Mapa presencial y operacional de Valle del Cauca – Octubre](#) | [Venezolanos en Valle del Cauca – Septiembre](#) | [Venezolanos en Valle del Cauca – Octubre](#)

* Tenga presente que las cifras están sujetas a ligeros cambios, que responden a la revisión anual de la información consolidada sobre el número de personas apoyadas a través de una o más actividades, por parte de los miembros GIFMM en Colombia.



Comunicaciones

El 15 de diciembre el GIFMM publicó un nuevo comunicado de prensa, que anunció el lanzamiento del Capítulo Colombia del Plan Regional de Respuesta para Refugiados y Migrantes 2021 (RMRP), en el que 63 organizaciones de la plataforma solicitan 641 millones de dólares para responder a las crecientes necesidades de la población refugiada y migrante venezolana, los colombianos retornados y las comunidades de acogida. Adicionalmente, los miembros del GIFMM se sumaron a la conmemoración del Día Mundial del Sida y del Día Internacional del Migrante, y a la celebración de las festividades de Navidad con mensajes que invitaban a la hospitalidad, la unión y la integración por medio del hashtag #CelebremosSinFronteras. A propósito del Día Mundial del Sida, el equipo de comunicaciones del GIFMM apoyó a la oficina regional de ONUSIDA en el desarrollo del ‘Taller sobre el manejo de personas refugiadas y migrantes que viven con VIH’.

En 2020, el Grupo de Comunicaciones del GIFMM se consolidó y trabajó de manera articulada para combatir la xenofobia a través de iniciativas como la campaña regional de R4V, #AcortemosDistancias, y estrategias nacionales como #LaArepaNosUne y #ConLaCamisetaDelOtro. Así mismo, visibilizó el trabajo interagencial por medio del hashtag #GIFMMContigo y la publicación de tres comunicados de prensa; elaboró lineamientos para la respuesta a usuarios en redes sociales; y desarrolló la campaña antifraude #NoCaigasEnLaTrampa #LaAyudaHumanitariaEsGratuita. Por otra parte, apoyó la difusión del Permiso Especial de Permanencia (PEP) y la campaña #HazteVisible (con la que la Cancillería incentivó la inscripción al Registro Único de Retornados). También creó piezas informativas y conmemorativas en fechas especiales, para fortalecer la comunicación con refugiados y migrantes venezolanos, colombianos retornados y comunidades de acogida.



Miembros del GIFMM y socios RMRP

Acción Contra el Hambre* | ACNUR* | ACTED* | ADRA* | Aid for AIDS* | Aids Healthcare Foundation* | Aldeas Infantiles* | Alianza por la Solidaridad | Americares* | [Amnistía Internacional](#) | APOYAR* | Ayuda en Acción | Bethany* | BLUMONT* | Capellanía OFICA* | CARE* | Caritas Alemania* | Caritas Suiza* | CICR | CISP* | Cruz Roja Alemana | Cruz Roja Americana | Sociedad Nacional de la Cruz Roja Colombiana* | Cruz Roja Noruega | Cuso International* | Diakonie Katastrophenhilfe* | DRC* | FAO* | Federación Luterana Mundial* | FICR | Fundación Halü* | FUPAD* | GIZ | Global Communities | HelpAge International* | Heartland Alliance* | HIAS* | Humanity & Inclusion* | iMMAP* | IMPACT-REACH* | Intersos* | IRC* | IsraAID* | Malteser International* | Medical Teams International | Médecins du Monde France* | [Médicos Sin Fronteras](#) | Mercy Corps* | Mixed Migration Centre | NRC* | OACNUDH | OCHA | OCR | OIM* | OIT* | ONU Hábitat* | ONU Mujeres* | OPS/OMS* | OXFAM* | Pastoral Social | Plan Internacional* | Plaza Sésamo | PNUD* | Profamilia* | Project Hope* | RET International* | Samaritan's Purse* | Save the Children* | SJR Colombia* | SJR Latinoamérica y el Caribe* | Solidarités International/Première Urgence Internationale* | Tearfund* | TECHO* | Terre des Hommes – Italia* | Terre des Hommes – Lausanne* | UNEP | UNFPA* | UNICEF* | UNODC* | War Child* | WFP* | World Vision* | ZOA*

73 miembros (*observadores*)

* 64 socios RMRP



Donantes

Gobiernos: Alemania | Austria | Canadá | Corea del Sur | Dinamarca | España | Estados Unidos de América | Italia | Japón | La Unión Europea | Noruega | Países Bajos | Portugal | Reino Unido | Suecia | Suiza

Otros donantes: Abt Associates | ACNUR | Canadian Food Grains Bank | Centers for Disease Control and Prevention | CERF | Comité Nacional UNICEF/España | Comité Nacional UNICEF/Dinamarca | DEVCO | DOB Foundation | Dubai Cares (UAE) | ECHO | Education Cannot Wait Fund | ELMA Relief Foundation | Fondation Chanel | Fondo para la Paz Sostenible de Colombia | Ford Foundation | GlaxoSmithKline | Latter-Day Saint Charities | Medicor Foundation | Net Hope | OIT | OPS/OMS | Queen Silvia Foundation | Stichting War Child | UN Programme on HIV/AIDS | UNEP | UNFPA | United Way International | US Fund for UNICEF | WHAM Foundation | World Vision Canadá | World Vision USA

* Tenga presente que las cifras están sujetas a ligeros cambios, que responden a la revisión anual de la información consolidada sobre el número de personas apoyadas a través de una o más actividades, por parte de los miembros GIFMM en Colombia.