Synthèse Globale des données des réfugiés maliens au Burkina Faso

A. Synthèse des données

O: Officiel, **S**: Spontané, **U**: Urbain **D/R**: Dipersed/Rural

Dernière MAJ	31-Mar-2021	Familles
Effectif global	21,568	4,738
Nouveaux arrivés	-	-
Enreg. In Situ	-	-
Naissances		-
Départs/Décès		-

Camp/Site	Individus	Camp/Site	Individus	Camp/Site	Individus
Goudoubo(O)	9,269	Hors-Camp Oud-Sen (D/R)	5,772	Ouagadoug. (U)	1,311
Hors-C Soum(D/R)	4,696	Bobo-Diou.(U)	520		

B. Démographie de la pop. Actuelle

Age	Homme	Femme	(%)
0-4 ans	1,060	1,061	9.83%
5-11 ans	2,810	2,920	26.57%
12-17 ans	2,147	2,078	19.59%
18-59 ans	3,661	5,077	40.51%
60>=	391	363	3.50%
S.Total	10,069	11,499	**100%**
(%)	**46.68%**	**53.32%**	**Familles**
G.Total	**21,568**		**4,738**

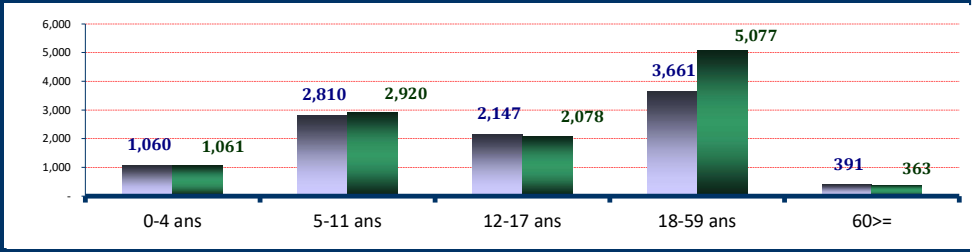

C. Education & Tranche d'age utile

a) Tranche d'age utile (Kits higiéniques *)

Age	Homme	Femme	(%)
1-5 ans	1,425	1,417	13.18%
3-5 ans	1,137	1,139	10.55%
6-11 ans	2,406	2,511	22.80%
12-17 ans	2,147	2,078	19.59%
15-24 ans	2,284	2,355	21.51%
11-49 ans (*)		7,065	32.76%

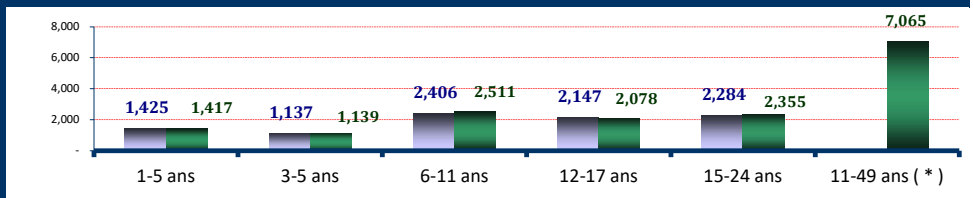

b) Scolarisations

Niveau	Homme	Femme	T.Net
Pré-scolaire	5	3	0.35%
Primaire	376	302	13.79%
Secondaire	67	36	2.44%
Universitaire	2	1	0.02%
Informel	23	5	



D. Besoins Spécifiques

	Besoins spécifiques	Homme	Femme	(%)
1)	WR	-	1,811	8.40%
2)	SP	104	991	5.08%
3)	SC	220	241	2.14%
4)	CR	381	358	3.43%
5)	ER	139	166	1.41%
6)	DS	174	188	1.68%
7)	SM	76	91	0.77%
8)	UC	12	8	0.09%
9)	Autres	9	22	0.14%
	Total	**1,115**	**3,876**	**23.14%**

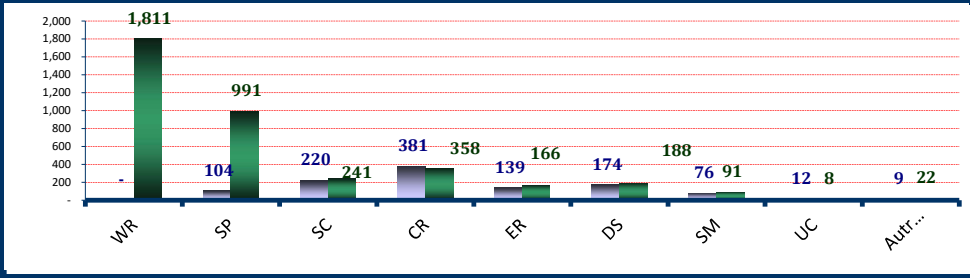

E. Occupations

	Occupations	Homme	Femme	(%)
1)	Agent Ménage	9	1,345	6.28%
2)	Sans occupation	1,005	1,199	10.22%
3)	Éleveurs	1,144	49	5.53%
4)	Élèves / Etudiants	476	348	3.82%
5)	Artisans	104	451	2.57%
6)	Autres	7,331	8,107	71.58%
	Total	**10,069**	**11,499**	**100%**



F. Ethnie des réfugiés

	Ethnie	Homme	Femme	(%)
1)	Touareg	7,268	8,179	71.62%
2)	Arabe	677	609	5.96%
3)	Peulh	1,308	1,690	13.90%
4)	Sonrai	247	257	2.34%
5)	Autres	569	764	6.18%

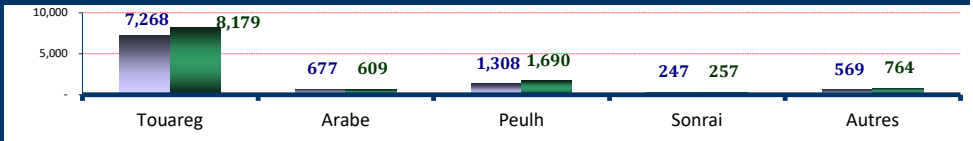

G. Départements d'origine

	Départements	Homme	Femme	(%)
1)	Rharous	2,826	3,087	27.42%
2)	Gossi	2,733	3,047	26.80%
3)	Douentza	502	672	5.44%
4)	Gao	704	724	6.62%
5)	Ntillit	1,372	1,503	13.33%
6)	Tombouctou C	168	206	1.73%
7)	Haire	336	468	3.73%
8)	Autres	1,428	1,792	14.93%

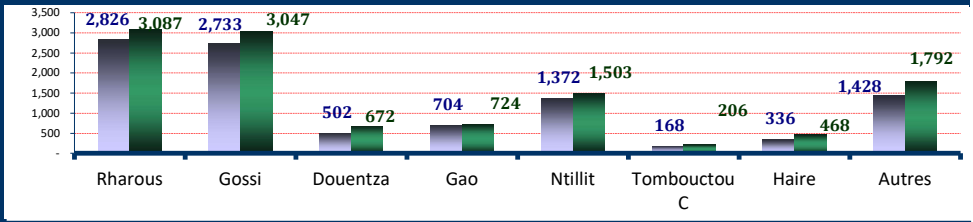

CR : Enfant à risque, WR : Femme à risque, SP : Parent seul, ER : Personne âgée à risque, DS : Handicapé, SM : Condition Médicale sévère, SC : Enfant séparé et UC : Enfant non accompagné

Pour toute information, prière adresser vos requêtes à l'adresse suivante : ***bkfouim@unhcr.org***

Synthèse des données des réfugiés au Burkina Faso par Site/Camp

A. Site/Camp	Ouagadougou (ville)			Bobo Dioulasso			Hors-Camps (SOUM)		
Date		31-Mar-2021	Familles		31-Mar-2021	Familles		31-Mar-2021	Familles
Effectif global		1,311	345		520	155		4,696	1,147
Nouveaux arrivés			-					-	
Enreg. In Situ		-	-		-	-		-	-
Naissances			-			-			-
Départs/Décès			-			-			-

B. Démographie de la population du Site/Camp

Age	Homme	Femme	(%)	Homme	Femme	(%)	Homme	Femme	(%)
0-4 ans	60	71	9.99%	19	26	8.65%	198	198	8.43%
5-11 ans	153	140	22.35%	48	52	19.23%	655	662	28.05%
12-17 ans	130	117	18.84%	52	61	21.73%	437	485	19.63%
18-59 ans	268	329	45.54%	85	154	45.96%	677	1,195	39.86%
60>=	25	18	3.28%	12	11	4.42%	90	99	4.02%
S.Total	636	675	100.00%	216	304	100.00%	2,057	2,639	100.00%
(%)	48.51%	51.49%	Familles	41.54%	58.46%	Familles	43.80%	56.20%	Familles
G.Total		1,311	345		520	155		4,696	1,147

C. Éducation & Tranche d'age utile

a) Tranche d'age utile (Kits higiéniques *)

Age	Homme	Femme	(%)	Homme	Femme	(%)	Homme	Femme	(%)
1-5 ans	78	95	13.20%	28	29	10.96%	275	247	11.12%
3-5 ans	58	69	9.69%	20	18	7.31%	229	197	9.07%
6-11 ans	131	113	18.61%	37	49	16.54%	578	613	25.36%
12-17 ans	130	117	18.84%	52	61	21.73%	437	485	19.63%
15-24 ans	170	130	22.88%	58	64	23.46%	385	507	18.99%
11-49 ans (*)		431	32.88%		202	38.85%		1,671	35.58%

b) Scolarisations

Niveau	Homme	Femme	T.Brut	Homme	Femme	T.Brut	Homme	Femme	T.Brut
Pré-scolaire	2	1	2.36%	1	-	2.63%	-	-	0.00%
Primaire	88	79	68.44%	33	23	65.12%	6	5	0.92%
Secondaire	19	11	12.15%	16	16	28.32%	1	1	0.22%
Universitaire	-	1	0.12%	1	-	0.28%	-	-	0.00%
Informel	3	-		-	1		-	-	

D. Besoins Spécifiques

	Besoins spécifiques	Homme	Femme	(%)	Homme	Femme	(%)	Homme	Femme	(%)
1)	CR	2	4	0.46%	1	5	1.15%	21	23	0.94%
2)	WR	-	146	11.14%	-	43	8.27%	-	412	8.77%
3)	SP	5	35	3.05%	-	48	9.23%	11	199	4.47%
4)	ER	9	8	1.30%	4	8	2.31%	24	37	1.30%
5)	DS	19	16	2.67%	5	6	2.12%	33	50	1.77%
6)	SM	20	28	3.66%	6	8	2.69%	11	7	0.38%
7)	SC	18	20	2.90%	9	16	4.81%	32	31	1.34%
8)	UC	-	-	0.00%	-	-	0.00%	-	1	0.02%
9)	Autres	2	2	0.31%	-	-	0.00%	2	1	0.06%
	Total	**75**	**259**	**25.48%**	**25**	**134**	**30.58%**	**134**	**761**	**19.06%**

E. Occupations

	Occupations	Homme	Femme	(%)	Homme	Femme	(%)	Homme	Femme	(%)
1)	Sans occupation	380	419	60.95%	39	55	18.08%	78	92	3.62%
2)	Agent Ménage	-	19	1.45%	-	46	8.85%	1	45	0.98%
3)	Éleveurs/Bergers	3	-	0.23%	3	-	0.58%	31	3	0.72%
4)	Élèves/Etudiants	115	93	15.87%	51	40	17.50%	7	6	0.28%
5)	Artisans	72	75	11.21%	5	4	1.73%	3	8	0.23%
6)	Autres	66	69	10.30%	118	159	53.27%	1,937	2,485	94.17%
	G.Total	**636**	**675**	**100.00%**	**216**	**304**	**100.00%**	**2,057**	**2,639**	**100.00%**

F. Ethnies des réfugiés

	Ethnies	Homme	Femme	(%)	Homme	Femme	(%)	Homme	Femme	(%)
1)	Touareg	307	299	46.22%	87	100	35.96%	1,603	1,976	76.21%
2)	Arabe	19	13	2.44%	10	14	4.62%	77	88	3.51%
3)	Peulh	8	8	1.22%	49	90	26.73%	232	388	13.20%
4)	Sonrai	172	161	25.40%	22	28	9.62%	5	8	0.28%
5)	Autres	130	194	24.71%	48	72	23.08%	140	179	6.79%

G. Départements d'origine

	Departements	Homme	Femme	(%)	Homme	Femme	(%)	Homme	Femme	(%)
1)	Tombouctou C	26	22	3.66%	14	29	8.27%	65	85	3.19%
2)	Bamako (C1)	3	5	0.61%	16	23	7.50%	-	-	0.00%
3)	Douentza	21	28	3.74%	35	39	14.23%	372	503	18.63%
4)	Gao	238	240	36.46%	11	17	5.38%	23	35	1.24%
5)	Rharous	150	132	21.51%	14	18	6.15%	426	526	20.27%
6)	Gossi	61	54	8.77%	15	18	6.35%	496	607	23.49%
7)	Haire	25	31	4.27%	4	11	2.88%	195	272	9.94%
8)	Autres	112	163	20.98%	107	149	49.23%	480	611	23.23%

CR : Enfant à risque, WR : Femme à risque, SP : Parent seul, ER : Personne âgée à risque, DS : Handicapé, SM : Condition Médicale sévère, SC : Enfant séparé et UC : Enfant non accompagné

Pour toute information, prière adresser vos requêtes à l'adresse suivante : bkfouim@unhcr.org

Synthèse des données des réfugiés au Burkina Faso par Site/Camp

A. Site/Camp

	Goudoubo		Hors-Camps (OUDALAN - SENO)			
Date	31-Mar-2021	Familles	31-Mar-2021	Familles	31-Mar-2021	Familles
Effectif global	9,269	1,909	5,772	1,182	-	-
Nouveaux arrivés	-	-	-	-	-	-
Enreg. In Situ	-	-	-	-	-	-
Naissances		-		-		-
Départs/Décès		-		-		-

B. Démographie de la population du Site/Camp

Age	Homme	Femme	(%)	Homme	Femme	(%)	Homme	Femme	(%)
0-4 ans	595	573	12.60%	188	193	6.60%			0.00%
5-11 ans	1,224	1,291	27.13%	730	775	26.07%			0.00%
12-17 ans	876	823	18.33%	652	592	21.55%			0.00%
18-59 ans	1,504	2,073	38.59%	1,127	1,326	42.50%			0.00%
60>=	169	141	3.34%	95	94	3.27%			0.00%
S.Total	4,368	4,901	100.00%	2,792	2,980	100.00%	-	-	0.00%
(%)	47.12%	52.88%	Familles	48.37%	51.63%	Familles	0.00%	0.00%	Familles
G.Total		9,269	1,909		5,772	1,182		-	

C. Education & Tranche d'age utile

a) Tranche d'age utile (Kits higiéniques *)

Age	Homme	Femme	(%)	Homme	Femme	(%)	Homme	Femme	(%)
1-5 ans	748	736	16.01%	296	310	10.50%			0.00%
3-5 ans	554	560	12.02%	276	295	9.89%			0.00%
6-11 ans	1,038	1,079	22.84%	622	657	22.16%			0.00%
12-17 ans	876	823	18.33%	652	592	21.55%			0.00%
15-24 ans	932	959	20.40%	739	695	24.84%			0.00%
11-49 ans (*)		2,863	30.89%		1,898	32.88%			0.00%

b) Scolarisations

Niveau	Homme	Femme	T.Brut	Homme	Femme	T.Brut	Homme	Femme	T.Brut
Pré-scolaire	2	2	0.36%	-	-	0.00%			0.00%
Primaire	226	186	19.46%	23	9	2.50%			0.00%
Secondaire	30	8	2.24%	1	-	0.08%			0.00%
Universitaire	1	-	0.02%	-	-	0.00%			0.00%
Informel	18	4		2	-				

D. Besoins Spécifiques

	Besoins spécifiques	Homme	Femme	(%)	Homme	Femme	(%)	Homme	Femme	(%)
1)	CR	178	151	3.55%	179	175	6.13%			0.00%
2)	WR	-	728	7.85%	-	482	8.35%			0.00%
3)	SP	43	376	4.52%	45	333	6.55%			0.00%
4)	ER	65	64	1.39%	37	49	1.49%			0.00%
5)	DS	78	79	1.69%	39	37	1.32%			0.00%
6)	SM	25	38	0.68%	14	10	0.42%			0.00%
7)	SC	99	99	2.14%	62	75	2.37%			0.00%
8)	UC	7	3	0.11%	5	4	0.16%			0.00%
9)	Autres	5	16	0.23%	-	3	0.05%			0.00%
	Total	500	1,554	**22.16%**	381	1,168	**26.84%**	-	-	**0.00%**

E. Occupations

	Occupations	Homme	Femme	(%)	Homme	Femme	(%)	Homme	Femme	(%)
1)	Sans occupation	469	566	11.17%	39	67	1.84%			0.00%
2)	Agent Ménage	8	1,153	12.53%	-	82	1.42%			0.00%
3)	Éleveurs/Bergers	931	38	10.45%	176	8	3.19%			0.00%
4)	Élèves/Etudiants	277	200	5.15%	26	9	0.61%			0.00%
5)	Artisans	23	340	3.92%	1	24	0.43%			0.00%
6)	Autres	2,660	2,604	56.79%	2,550	2,790	92.52%			0.00%
	G.Total	4,368	4,901	**100.00%**	2,792	2,980	**100.00%**	-	-	**0.00%**

F. Ethnies des réfugiés

	Ethnies	Homme	Femme	(%)	Homme	Femme	(%)	Homme	Femme	(%)
1)	Touareg	3,408	3,763	77.37%	1,863	2,041	67.64%			0.00%
2)	Arabe	124	105	2.47%	447	389	14.48%			0.00%
3)	Peulh	606	734	14.46%	413	470	15.30%			0.00%
4)	Sonrai	48	60	1.17%	-	-	0.00%			0.00%
5)	Autres	182	239	4.54%	69	80	2.58%			0.00%

G. Départements d'origine

	Departements	Homme	Femme	(%)	Homme	Femme	(%)	Homme	Femme	(%)
1)	Tombouctou C	46	53	1.07%	17	17	0.59%			0.00%
2)	Ntillit	872	943	19.58%	500	560	18.36%			0.00%
3)	Douentza	66	93	1.72%	8	9	0.29%			0.00%
4)	Gao	216	220	4.70%	216	212	7.42%			0.00%
5)	Rharous	988	1,047	21.95%	1,248	1,364	45.25%			0.00%
6)	Gossi	1,547	1,756	35.63%	614	612	21.24%			0.00%
7)	Haire	88	121	2.25%	24	33	0.99%			0.00%
8)	Autres	545	668	13.09%	165	173	5.86%			0.00%

CR : Enfant à risque, WR : Femme à risque, SP : Parent seul, ER : Personne âgée à risque, DS : Handicapé, SM : Condition Médicale sévère, SC : Enfant séparé et UC : Enfant non accompagné

Pour toute information, prière adresser vos requêtes à l'adresse suivante : bkfouim@unhcr.org