UNHCR
L'Agence des Nations Unies pour les réfugiés

RÉPUBLIQUE DÉMOCRATIQUE DU CONGO

SITUATION DES RÉFUGIÉS CENTRAFRICAINS

Statistiques au 31 mars 2021

Anciens réfugiés centrafricains en RDC

174 679
au 31 mars 2021

Enfants	Femmes	Hommes	Personnes âgées
61%	22%	15%	2%

Localisation des réfugiés centrafricains en RDC

dans les camps	hors camp	en zones urbaines
32,69%	67,16%	0,16%

51 890
Nouveaux réfugiés
au 31 mars 2021

30 956 Nouvellement enregistrés — 66%

17 436 Etaient déjà enregistrés — 34%

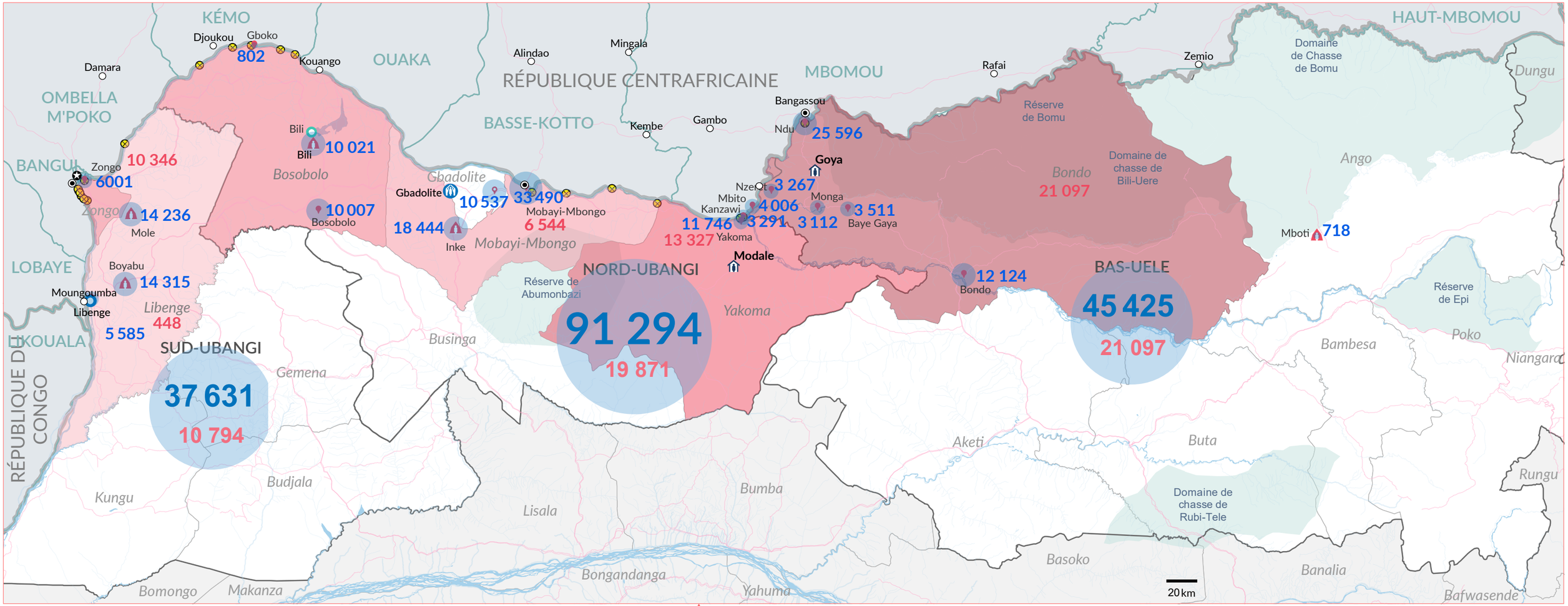

- Bureau de la Sous-délégation du HCR
- Bureau de terrain du HCR
- Unité de terrain du HCR
- Localites où se trouvent les réfugiés
- Camp de réfugiés
- Rivières et cours d'eau
- Route principale
- Limite de territoire
- Limite de préfecture
- Autres pays
- Limite de province
- Parc
- Site d'opportunité
- Point d'entrée des réfugiés centrafricains
- Chef-lieu de préfecture
- Chef-lieu de sous-préfecture
- Capitale nationale

Nouveaux réfugiés

Nombre de nouveaux arrivants (selon les estimations des autorités locales)

- 1 010
- 1 011 - 1 079
- 1 080 - 12 213
- 12 214 - 22 039
- 22 040 - 46 659

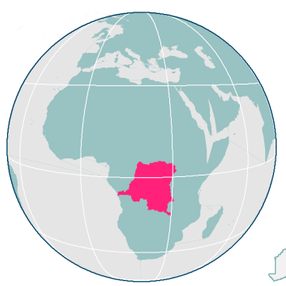

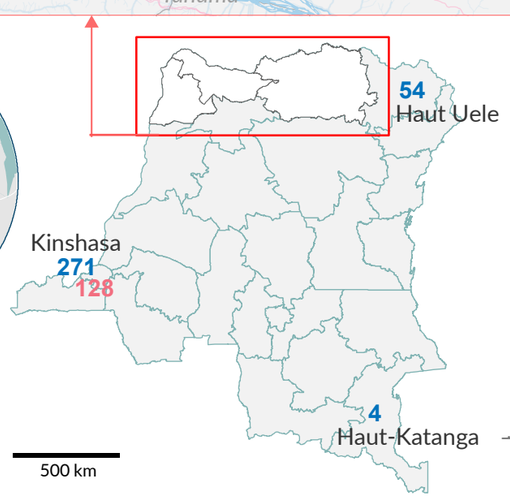

Évolution des réfugiés centrafricains en RDC de 2013 à 2020

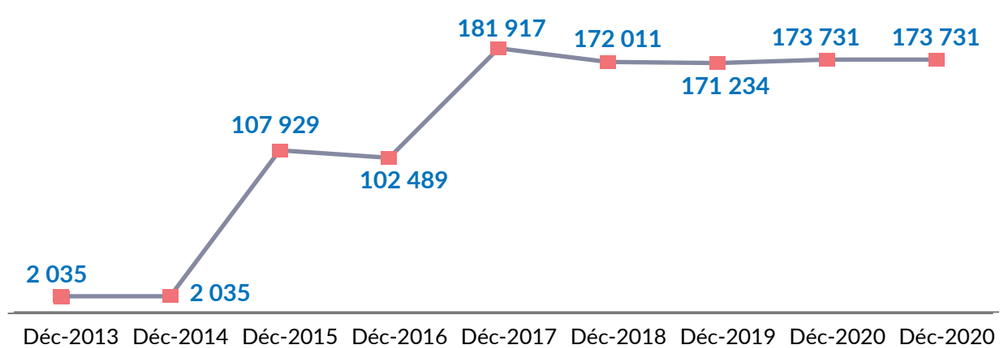

Date d'impression: 31 mars 2021 **Sources:** UNHCR, partenaires et RGC **Auteur :** UNHCR - Kinshasa **Feedback:** codkidrcim@unhcr.org

Les limites et les noms indiqués et les désignations utilisées sur cette carte n'impliquent ni approbation ni acceptation officielle par les Nations Unies.