UNHCR L'Agence des Nations Unies pour les réfugiés

COMMISSION NATIONALE POUR LES REFUGIES (CNR)

Réfugiés et demandeurs d'asile en RDC

Chiffres clés

529 687 Réfugiés et demandeurs d'asile (au 30 novembre 2021)

517 108 Réfugiés enregistrés (au 30 novembre 2021)

12 579 Demandeurs d'asile (au 30 novembre 2021)

229 543 Réfugiés et demaneurs d'asile enregistrés biométriquement

Âge et genre de la population réfugiée

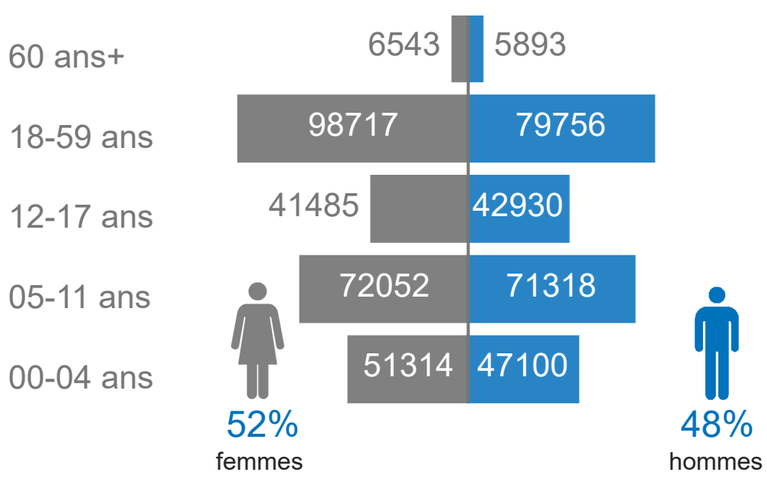

Âge et genre des demandeurs d'asile

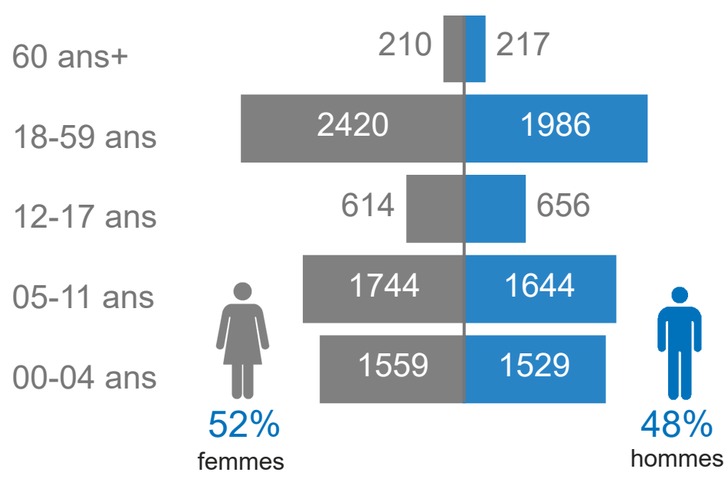

Nombre des demandeurs d'asile par pays d'origine

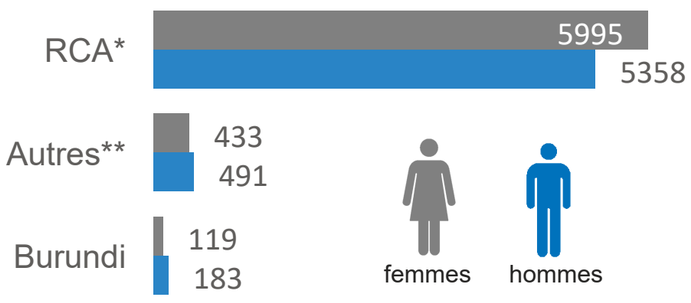

*République centrafricaine

**Les autres pays incluent le Rwanda, la Somalie, l'Angola, la République du Congo, le Caméroun, la Syrie, le Tchad, le Mali, le Libéria, la Côte d'Ivoire, le Soudan, la Palestine, l'Ethiopie, le Liban, le Niger, le Kenya, la Roumanie, l'Erythrée, la Gambie, le Zimbabwe, la Guyanne française, le Gabon et la Sierra Léone.

Population réfugiée par type d'emplacement

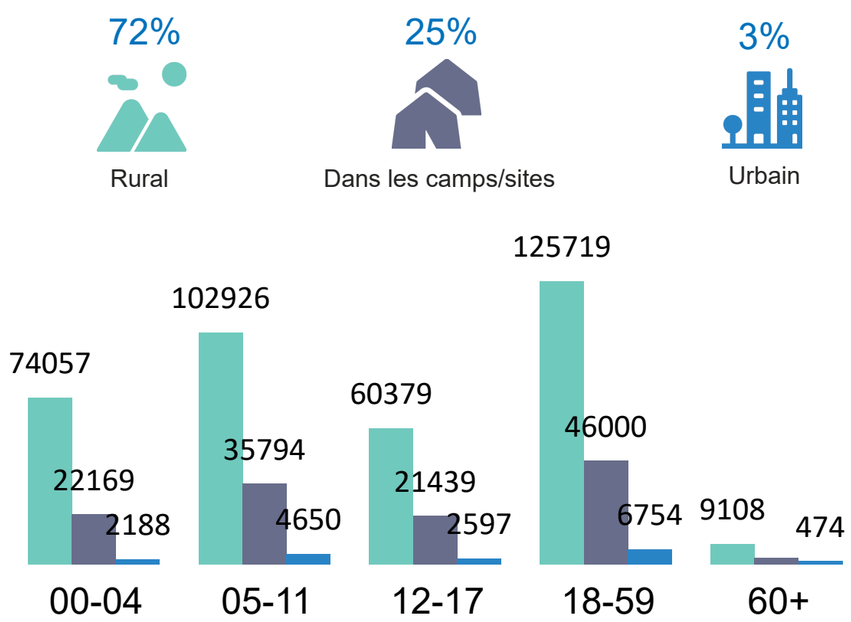

Aperçu de la situation

Au cours de cette période, la population de réfugiés en RDC a légèrement augmenté passant de 515.396 au 31/10/2021 à 517.108 au 30/11/2021, soit une augmentation de 1.710 personnes. L'augmentation du nombre des réfugiés au cours du mois de novembre de 5.492 personnes s'explique par l'enregistrement de 558 nouvelles arrivées burundais; enregistrement de 891 naissances: burundais (871) et centrafricains (20), et les régularisations de 4.043 personnes: burundais (148), sud-soudanais (6), centrafricains (3.879) et Rwandais (30). La diminution du nombre de réfugiés au cours du mois de novembre de 3.782 est due au rapatriement : burundais (281) et centrafricains (3.457) et les régularisations de 44 personnes d'autres nationalités.

Au 30 novembre, le nombre de demandeurs d'asile en RDC est 12.579 dont 11.353 personnes enregistrées pendant l'urgence centrafricaine et 1.226 autres cas de diverses nationalités: 545 en attente de leur Détermination du Statut des Réfugiés (DSR) dans les milieux urbains [Goma (134), Bukavu (1), Lubumbashi (219), Likasi (1), Kolwezi (3), Kinshasa (187)] et 681 dans d'autres localités en milieux ruraux.

Population réfugiée en RDC par pays d'origine

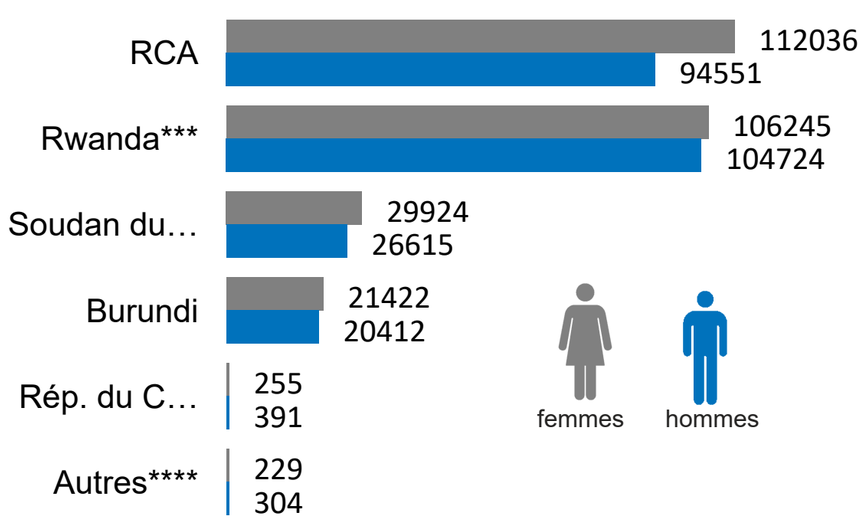

*** Au 30 novembre 2021, 137.424 est le nombre de réfugiés rwandais en RDC enregistrés par le gouvernement de la RDC non encore vérifiés biométriquement.

**** D'autres pays incluent l'Angola, le Soudan, l'Ouganda, la Somalie, la Côte d'Ivoire, l'Érythrée, la Syrie, le Libéria, le Tchad, etc.

Nombre de réfugiés rapatriés à partir de la RDC

Pays d'origine	année 2018	année 2019	année 2020	année 2021	Total
Burundi	180	101	1943	7296	9520
RCA	9	3137	2061	4255	9462
Rwanda	3053	2136	922	1590	7701
Rép. du Congo		3	5		8

Population réfugiée en RDC par province

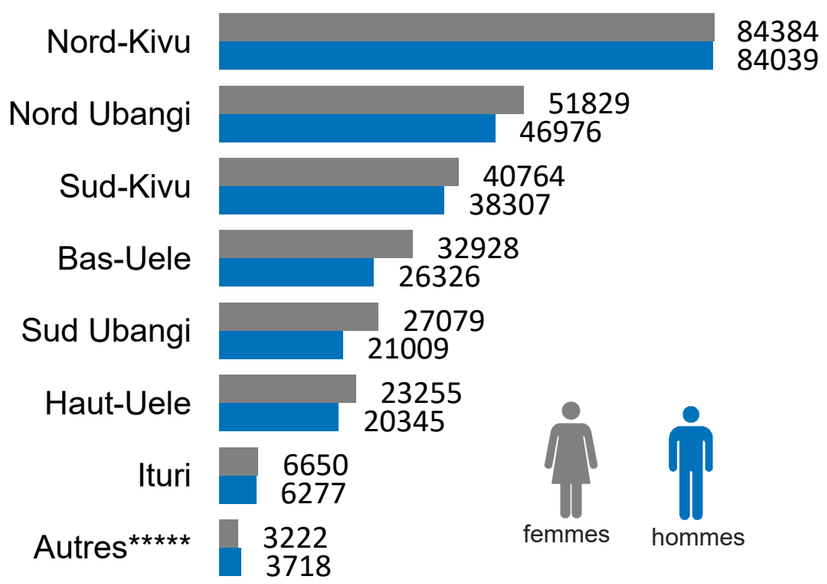

***** Les autres provinces incluent Haut-Katanga, Kinshasa, Lualaba, Lomami, Kongo-Central, Maniema, Tanganyika, Equateur, Tshuapa et Kasaï-Oriental.

Emplacement de la population réfugiée en RDC

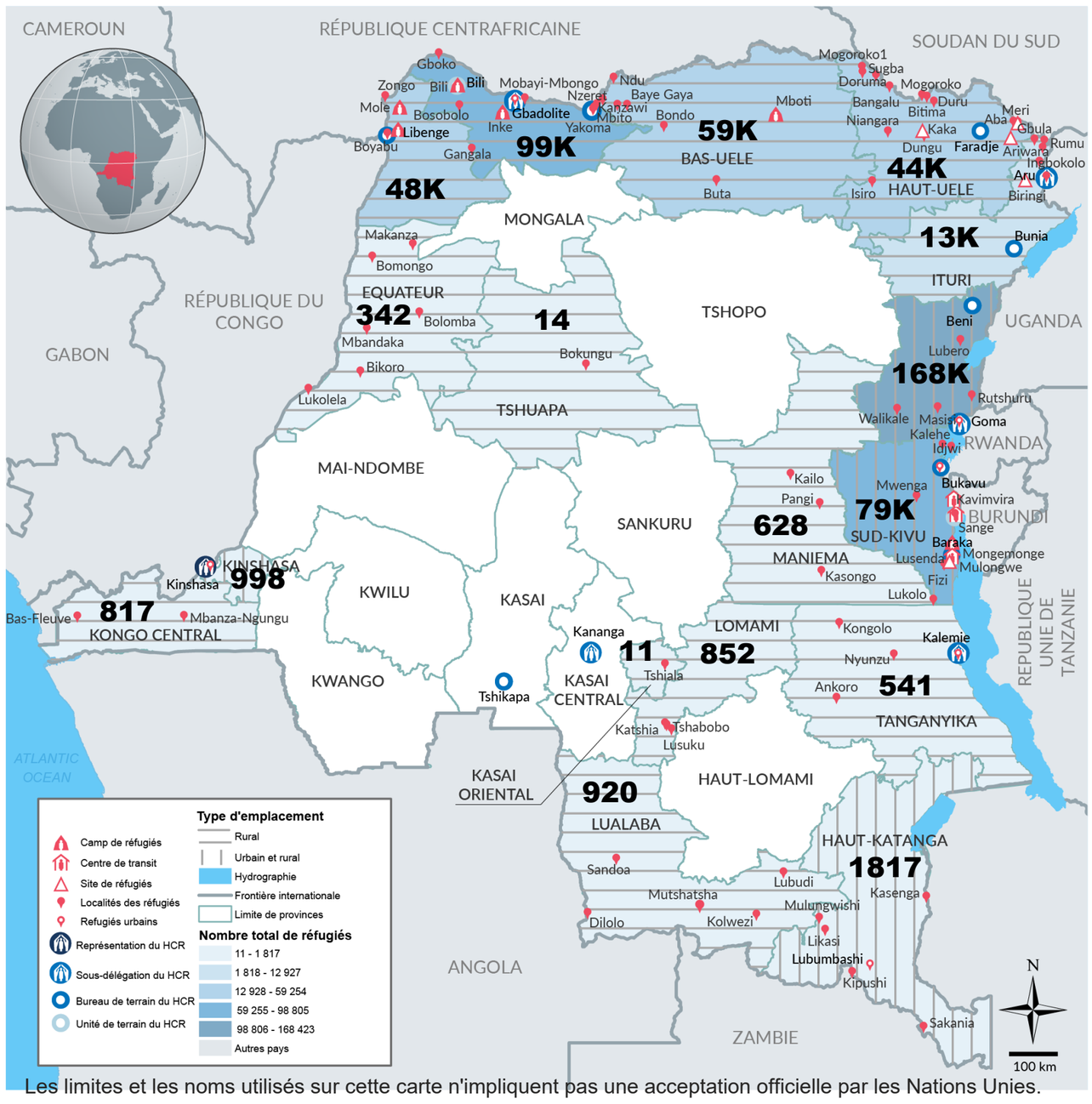

Les limites et les noms utilisés sur cette carte n'impliquent pas une acceptation officielle par les Nations Unies.

Tendance de la population réfugiée (2016 - 2021)

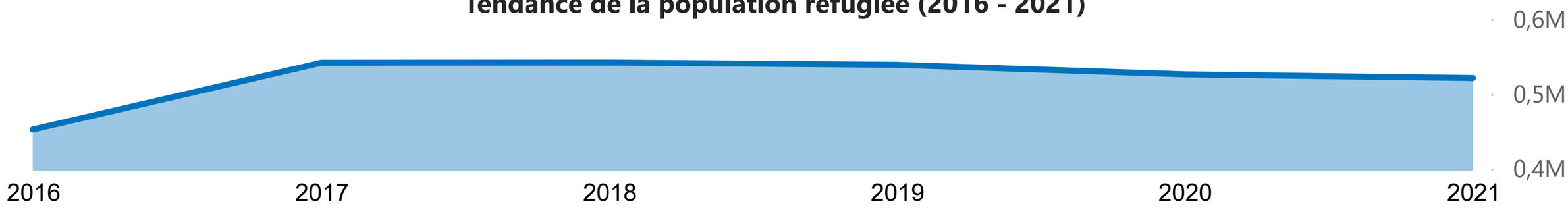

Profil de la population réfugiée en RDC

A) Enfants en âge scolaire pour l'éducation primaire et secondaire

1. Enfants en âge scolaire : 326 199 personnes

Nationalités	filles de 0-4 ans	filles de 5-11 ans	filles de 12-17 ans	garçons de 0-4 ans	garçons de 5-11 ans	garçons de 12-17 ans	Total	%
Rwandais	22308	27980	19057	19137	29321	20334	138137	0,42
Centrafricains	19560	30630	15235	18693	28544	15285	127947	0,39
Sud soudanais	5304	7700	3969	5080	7692	4056	33801	0,10
Burundais	4097	5659	3141	4146	5661	3171	25875	0,08
Autres*	45	83	83	44	100	84	439	0,00
Total	**51314**	**72052**	**41485**	**47100**	**71318**	**42930**	**326199**	**1,00**

*Les autres nationalités incluent celles des pays suivants: République du Congo, Angola, Soudan, Uganda, Côte d'Ivoire, Somalie, Tchad, Erythrée, Libéria et Syrie.

2. Nombre d'enfants en âge d'aller à l'école primaire : 143 370 personnes

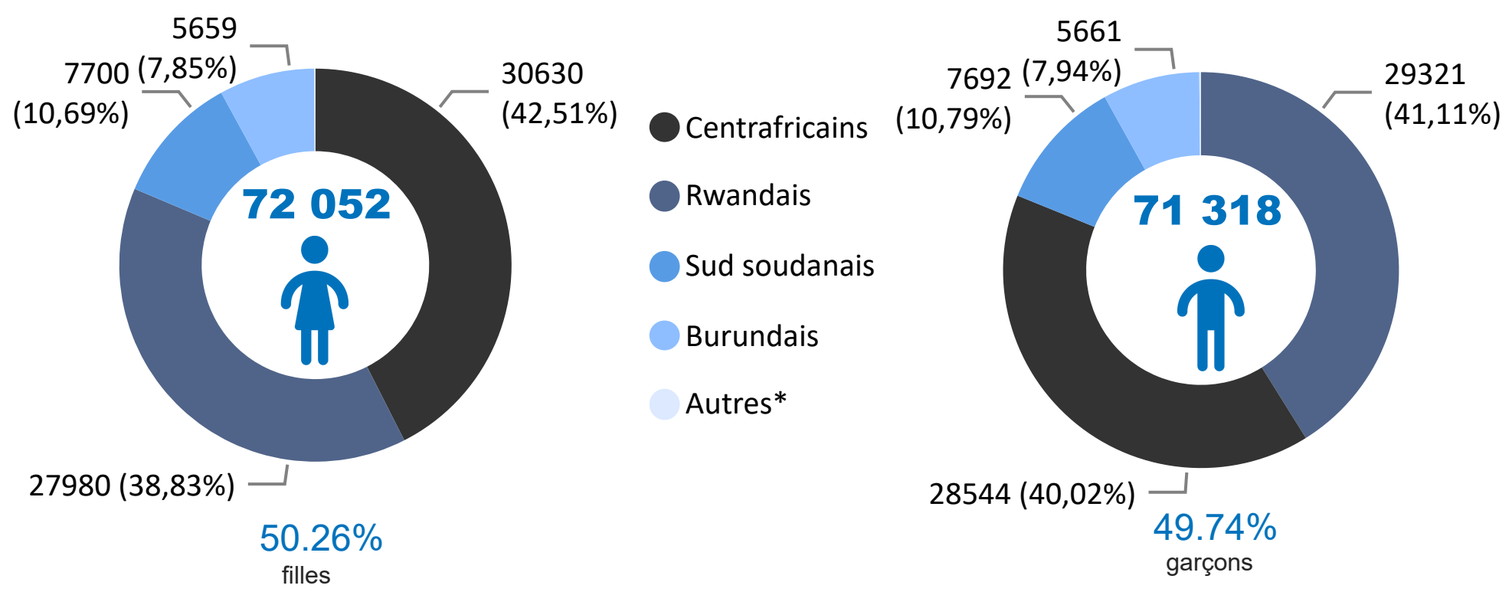

Sur l'ensemble de réfugiés en République Démocratique du Congo, les enfants en âge de fréquenter l'école primaire constituent 44% des enfants réfugiés en âge scolaire. La majorité de ces enfants est composée des rwandais (39,97%) et des centrafricains (41,27%) et est répartie presqu'équitablement entre les filles (50,26%) et les garçons (49,74%).

3. Nombre d'enfants en âge d'aller à l'école secondaire : 84 415 personnes

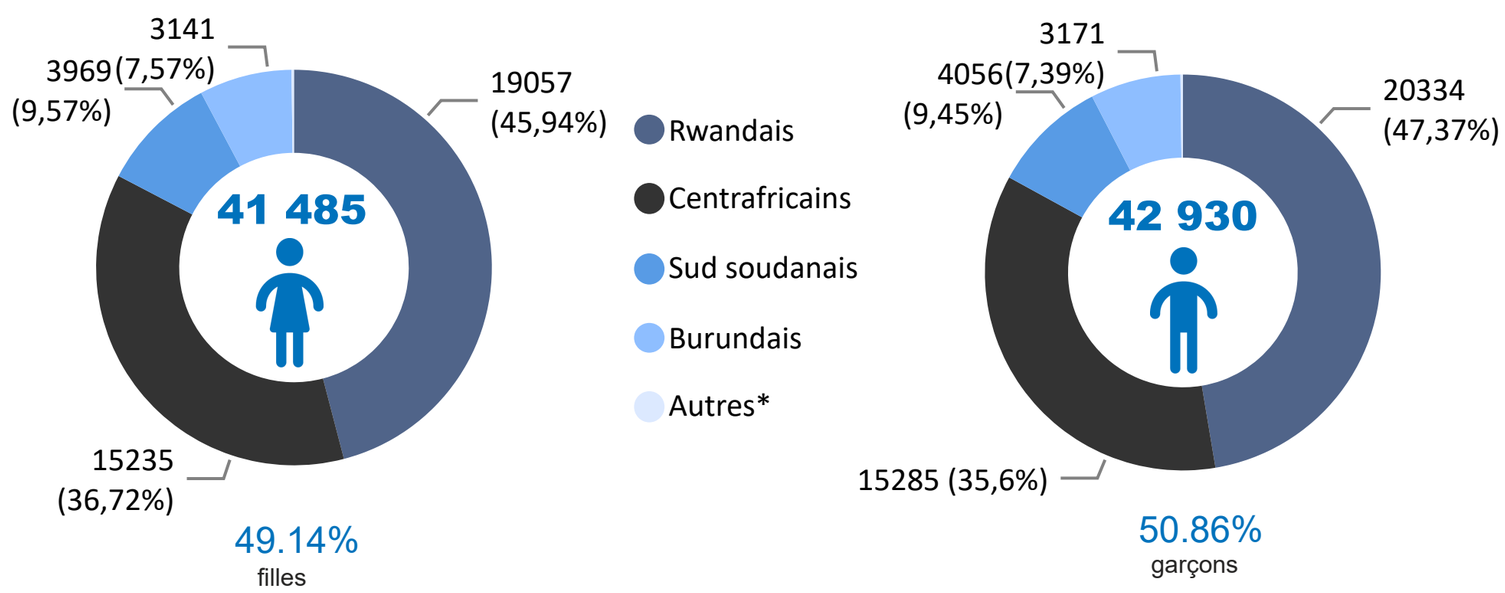

Sur l'ensemble de réfugiés en République Démocratique du Congo, les enfants en âge de fréquenter l'école sécondaire constituent 26% des enfants réfugiés en âge scolaire. La majorité de ces enfants est composée des rwandais (46,66%) et des centrafricains (36,15%) et est répartie presqu'équitablement entre les filles (49,14%) et les garçons (50,86%).
Notons aussi que 10 878 enfants (dont 3 645 sont de la population hote) dans les provinces du Nord et Sud Ubangi sont ciblés par le programme ECW (Education Cannot Wait).

B) Personnes ayant des besoins spécifiques: 37 191

Besoins specifiques	0-4 ans	5-11 ans	12-17 ans	18-59 ans	60 ans et plus	Total	%
Femme à risque	9	37	149	8790	402	9387	25,24%
Condition médicale critique	307	201	805	5659	414	7386	19,86%
Personne âgée à risque	0	5	5	107	6483	6600	17,75%
Parent isolé	2	21	14	5148	363	5548	14,92%
Enfant non accompagné ou séparé	272	1550	1500	690	5	4017	10,80%
Situation d'handicap	36	309	277	1832	533	2987	8,03%
Enfant à risque	14	94	370	254	0	732	1,97%
Besoins spécifiques de protection juridique et physique	7	29	47	322	28	433	1,16%
Violences basées sur le genre	0	1	3	44	1	49	0,13%
Torture	0	0	0	32	3	35	0,09%
Unité familiale	0	0	4	12	1	17	0,05%

C) Documentation (délivrée par le gouvernement): 59 022 réfugiés burundais, centrafricains et sud soudanais vivant dans les camps/sites, âgés de 12 ans et plus, possèdent tous des cartes d'identités pour réfugié (la population totale vivant dans les camps/sites est de 128.206 personnes). Sur 529.687 réfugiés et demandeurs d'asile vivant en RDC au 30 novembre 2021, 375.823 ont reçu des documents de protection; soit 70,7% de la population totale.

UNHCR L'Agence des Nations Unies pour les réfugiés

COMMISSION NATIONALE POUR LES REFUGIES (CNR)

Réfugiés et demandeurs d'asile centrafricains

Chiffres clés

217 940
Réfugiés et demandeurs d'asile
(au 30 novembre 2021)

206 587
Réfugiés enregistrés
(au 30 novembre 2021)

11 353
Demandeurs d'asile
(au 30 novembre 2021)

163 091
Réfugiés et demaneurs d'asile enregistrés biométriquement

Âge et genre de la population réfugiée

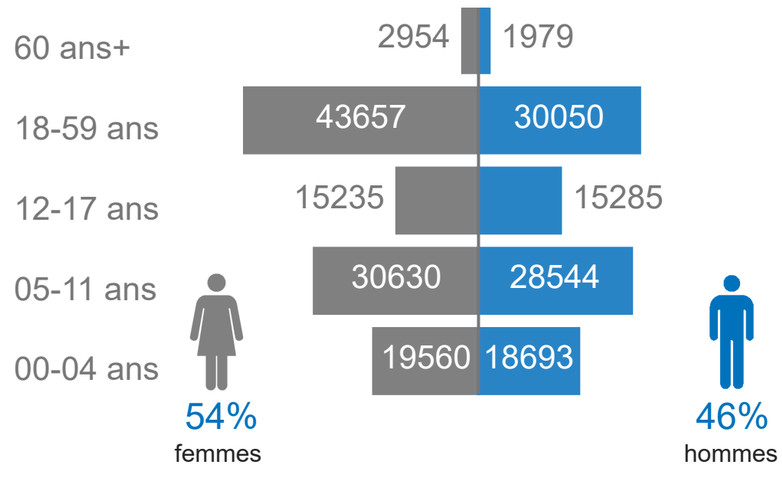

Âge et genre des demandeurs d'asile

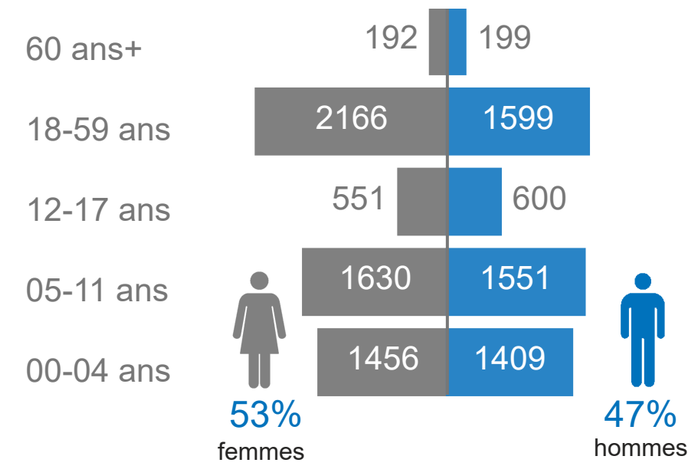

Réfugiés centrafricains par type d'emplacement

Rural	Dans les camps	Urbain
148 368	57 783	436
71.82%	27.97%	0.21%

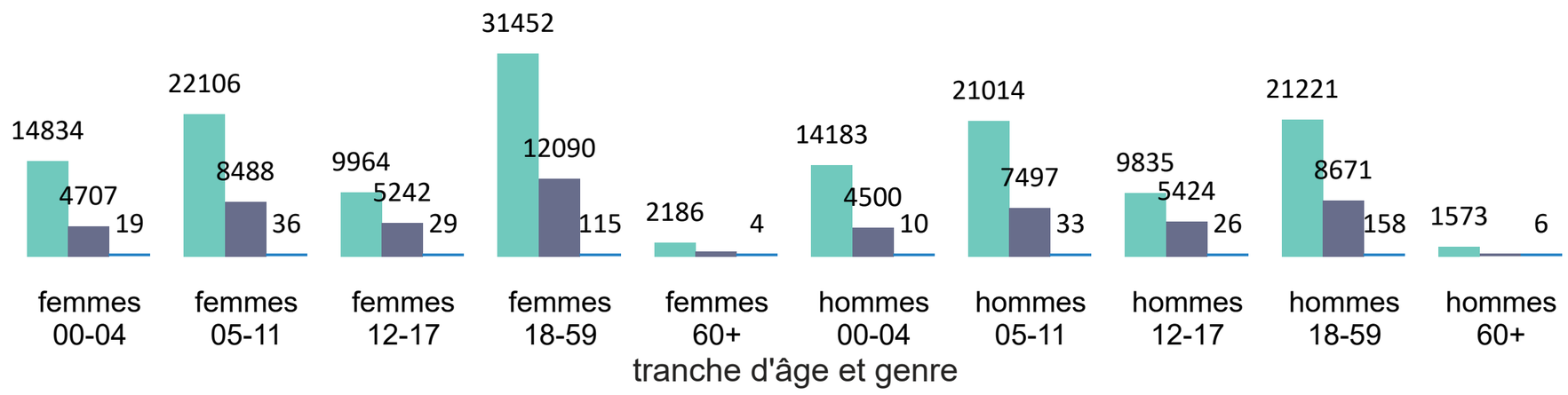

Localisation des réfugiés centrafricains en RDC

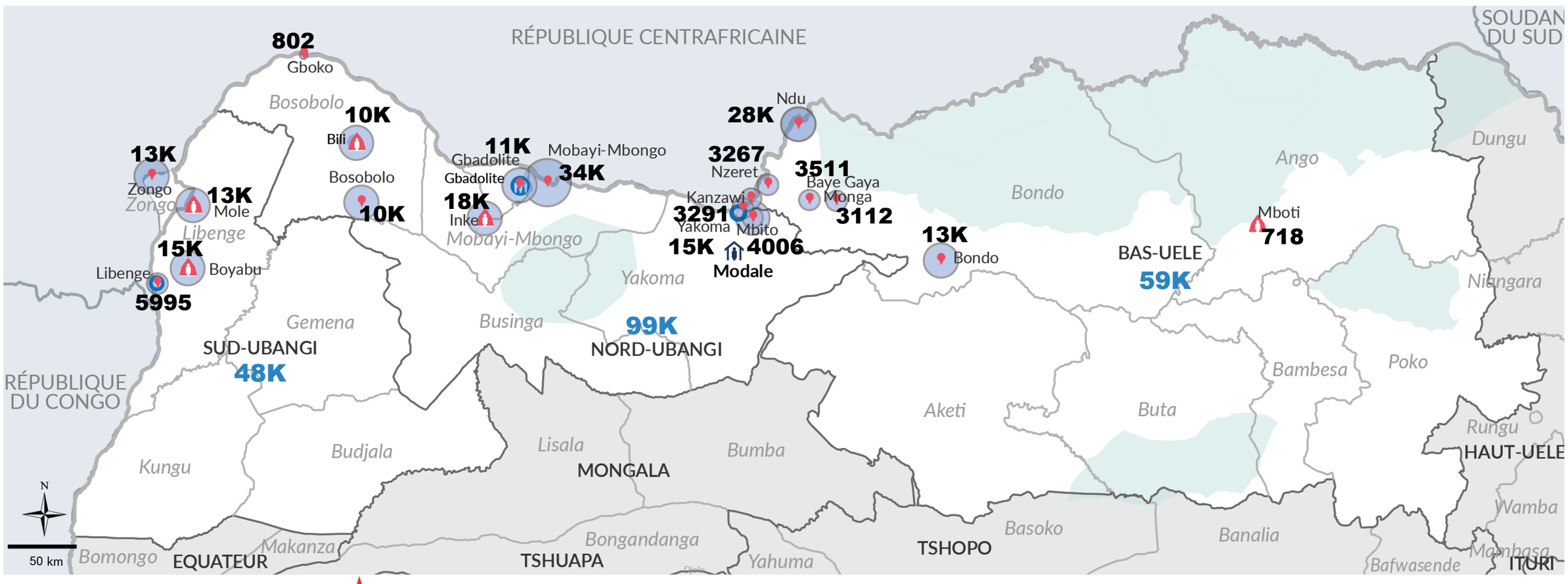

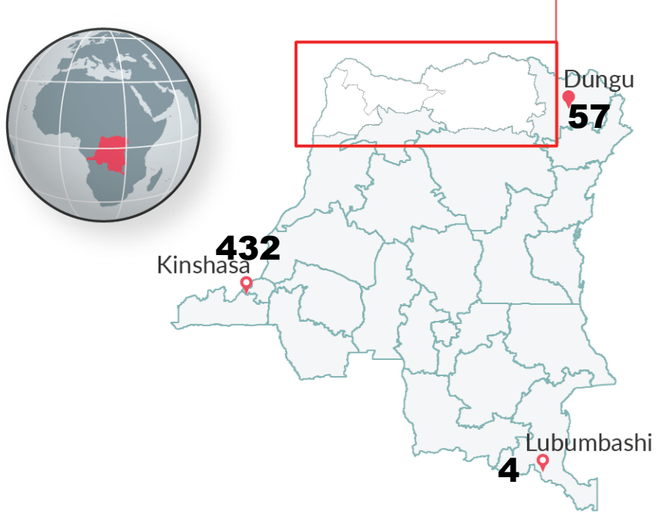

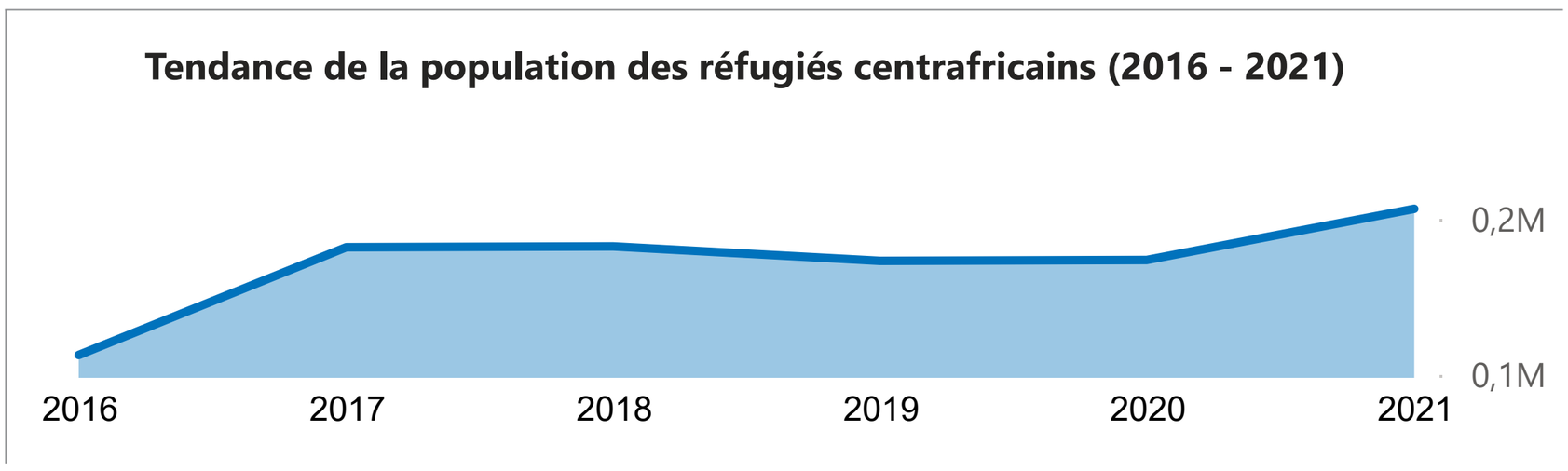

Commentaires sur les chiffres des réfugiés centrafricains

La situation sécuritaire en République centrafricaine (RCA) s'est détériorée pendant la période ayant précédé ou suivi les élections présidentielle et législatives du 27 décembre 2020. Cette situation a eu pour conséquences un afflux de réfugiés dans les pays voisins et en particulier en RDC dans les provinces du Nord Ubangi, Sud Ubangi et Bas Uele.

Au 30 novembre 2021, le nombre des réfugiés centrafricains est de 206.587. 4.255 personnes ont été rapatriés en République centrafricaine au mois d'octobre et novembre à partir des camps (1.297 à Mole, 2.390 à Boyabu et 568 à Inke). Ce qui fait que le nombre de réfugiés et demandeur d'asile centrafricains en RDC est donc égal à 217.940 personnes dont 206.587 réfugiés et 11.353 demandeurs d'asile. 20.959 cartes d'identités pour réfugiés ont déjà été délivrées.

Profil des réfugiés centrafricains en RDC

A) Enfants en âge scolaire pour l'éducation primaire et secondaire

1. Enfants en âge scolaire : 127 947 personnes

Provinces	filles de 0-4 ans	filles de 5-11 ans	filles de 12-17 ans	garçons de 0-4 ans	garçons de 5-11 ans	garçons de 12-17 ans	Total	%
Nord Ubangi	8346	14206	7198	8209	14316	7489	59764	0,47
Bas Uele	6243	7474	4286	6237	7167	4046	35453	0,28
Sud Ubangi	4948	8908	3721	4227	7018	3721	32543	0,25
Kinshasa	19	36	29	10	33	26	153	0,00
Haut Uele	4	6	1	10	10	3	34	0,00
Total	**19560**	**30630**	**15235**	**18693**	**28544**	**15285**	**127947**	**1,00**

2. Nombre d'enfants en âge d'aller à l'école primaire : 59 174 personnes

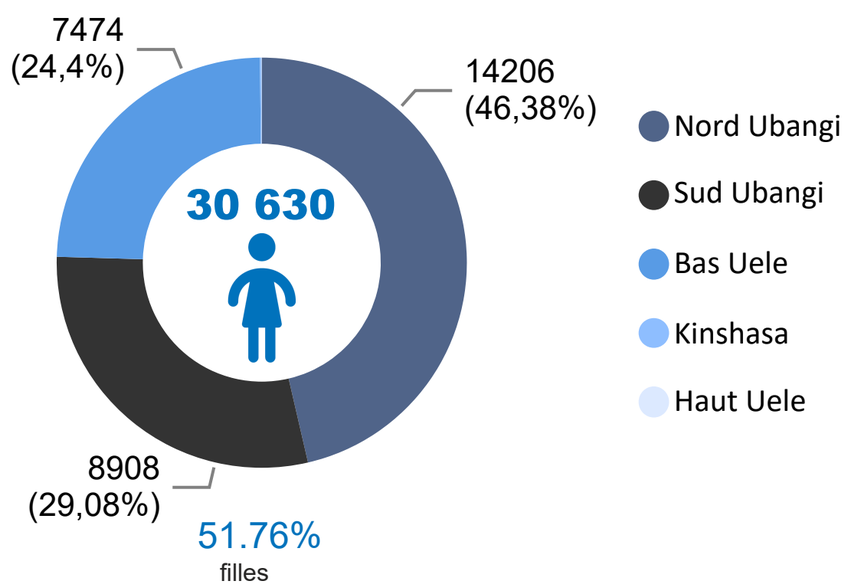

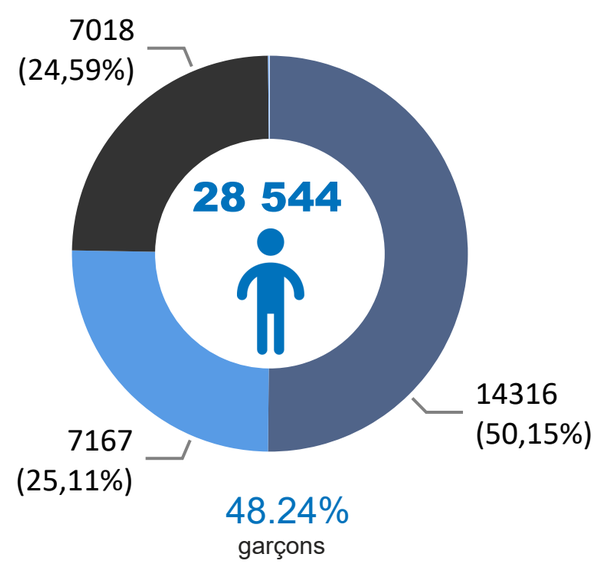

Sur l'ensemble de réfugiés centrafricains, les enfants en âge de fréquenter l'école primaire constituent 46% des enfants réfugiés en âge scolaire. La majorité de ces enfants se trouvent dans les provinces du Nord Ubangi (48,20%), Sud Ubangi (24,74%) et Bas-Uele (26,91%). Ces enfants en âge d'aller à l'école primaire sont répartis presqu'équitablement entre les filles (51,76%) et les garçons (48,24%).

3. Nombre d'enfants en âge d'aller à l'école secondaire : 30 520 personnes

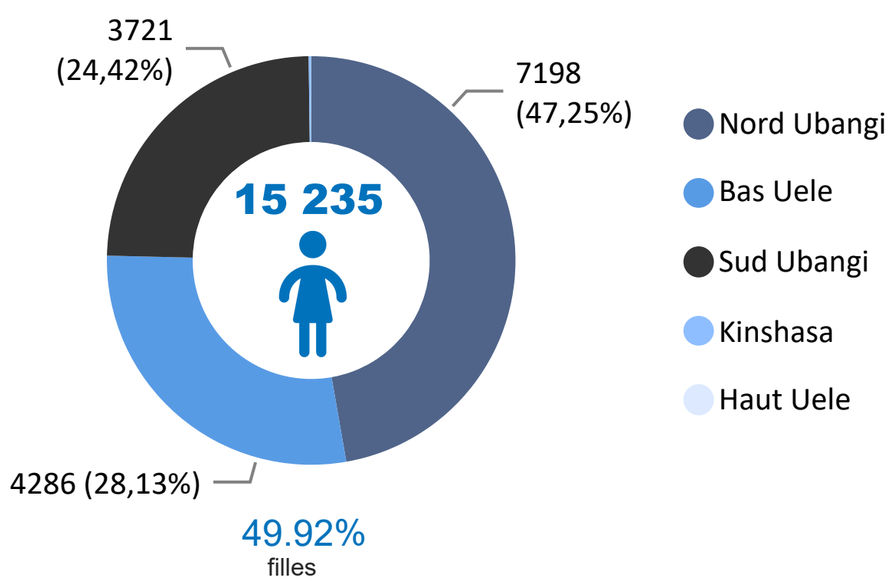

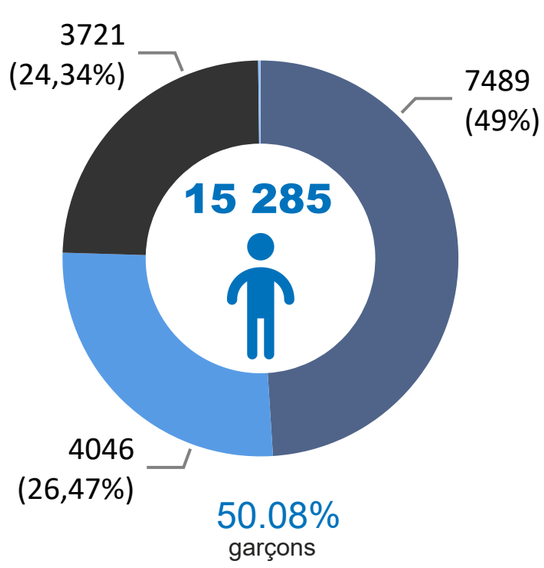

Sur l'ensemble de réfugiés centrafricains, les enfants en âge de fréquenter l'école sécondaire constituent 24% des enfants réfugiés en âge scolaire. La majorité de ces enfants se trouvent dans les provinces du Nord Ubangi (48,12%), Sud Ubangi (27,3%) et Bas-Uele (24,38%). Ces enfants en âge d'aller à l'école sécondaire sont répartis presqu'équitablement entre les filles (49,92%) et les garçons (50,08%).

B) Personnes ayant des besoins spécifiques: 24 528

Besoins specifiques	0-4 ans	5-11 ans	12-17 ans	18-59 ans	60 ans et plus	Total	%
Femme à risque	8	19	143	5611	261	6042	24,63%
Condition médicale critique	287	0	719	4010	244	5260	21,44%
Personne âgée à risque	0	3	1	34	4798	4836	19,72%
Parent isolé	2	10	11	3145	262	3430	13,98%
Enfant non accompagné ou séparé	259	1131	873	130	0	2393	9,76%
Situation d'handicap	28	165	176	1123	274	1766	7,20%
Enfant à risque	13	52	313	132	0	510	2,08%
Besoins spécifiques de protection juridique et physique	7	25	45	161	17	255	1,04%
Torture	0	0	0	28	3	31	0,13%
Unité familiale	0	0	1	3	1	5	0,02%
Violences basées sur le genre	0	0	0	0	0	0	0,00%

C) Profession (les 7 principales professions pour les personnes âgées de 18 ans et plus): 81 606 personnes avec occupation

Profession	femmes	hommes	Total	%
Travailleurs agricoles qualifiés orientés vers le marché	33527	16355	49882	61,13%
Employés de vente	8944	2782	11726	14,37%
Ouvriers qualifiés de la foresterie, de la pêche et de la chasse axés sur le marché	401	8580	8981	11,01%
Manoeuvres agricoles, forestières et des pêches	3460	1624	5084	6,23%
Professionnels associés en affaires et en administration	2526	1671	4197	5,14%
Professionnels juridiques, sociaux et culturels	112	771	883	1,08%
Professionnels de l'enseignement	193	660	853	1,05%

UNHCR L'Agence des Nations Unies pour les réfugiés

COMMISSION NATIONALE POUR LES REFUGIES (CNR)

Réfugiés et demandeurs d'asile sud-soudanais

Chiffres clés

57 155 Réfugiés et demandeurs d'asile (au 30 novembre 2021)

56 539 Réfugiés enregistrés (au 30 novembre 2021)

616 Demandeurs d'asile (au 30 novembre 2021)

33 870 Réfugiés et demaneurs d'asile enregistrés biométriquement

Âge et genre de la population réfugiée

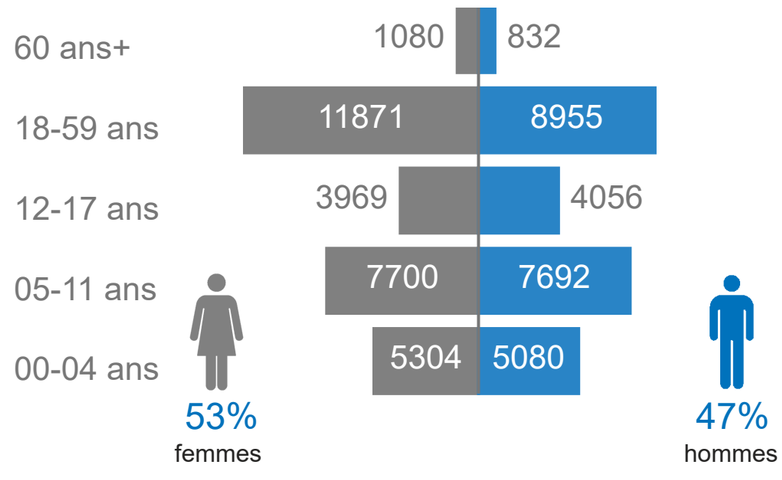

Âge et genre des demandeurs d'asile

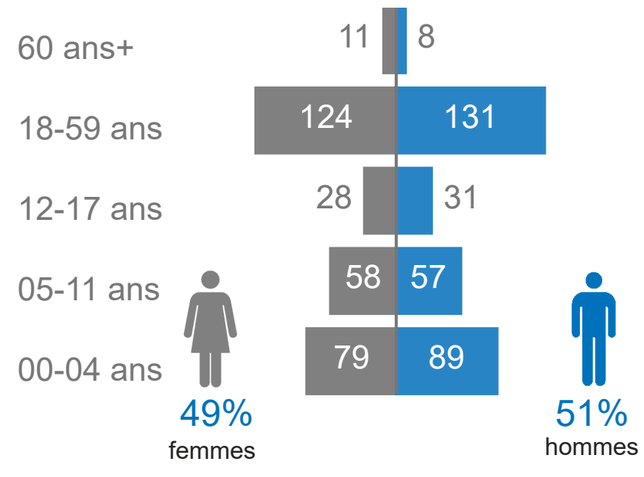

Réfugiés sud-soudanais par type d'emplacement

Rural	Dans les sites	Urbain
20 291	36 192	56
35.89%	64.01%	0.1%

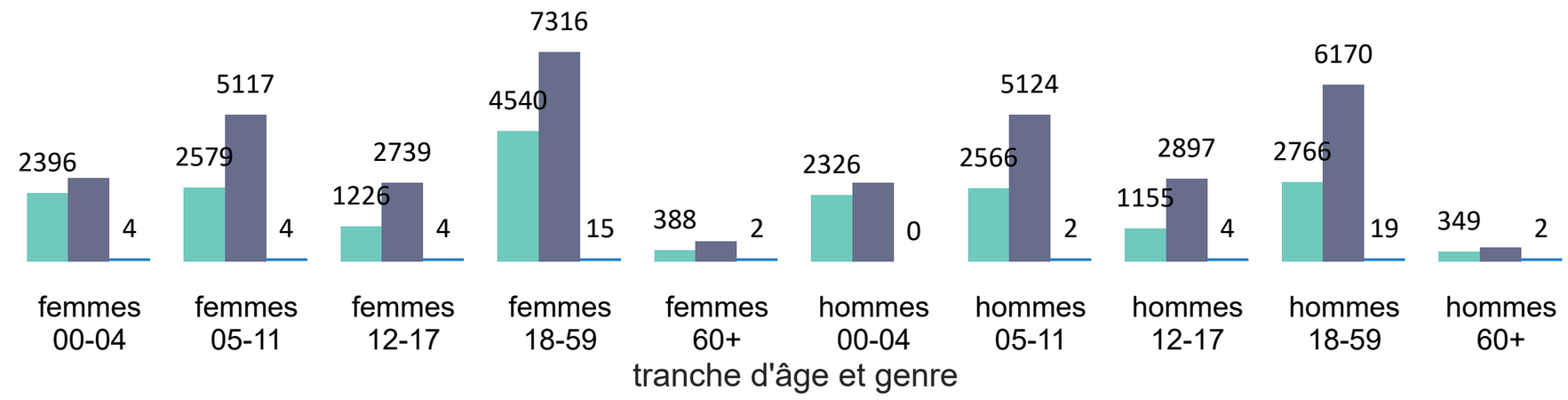

Localisation des réfugiés sud-soudanais en RDC

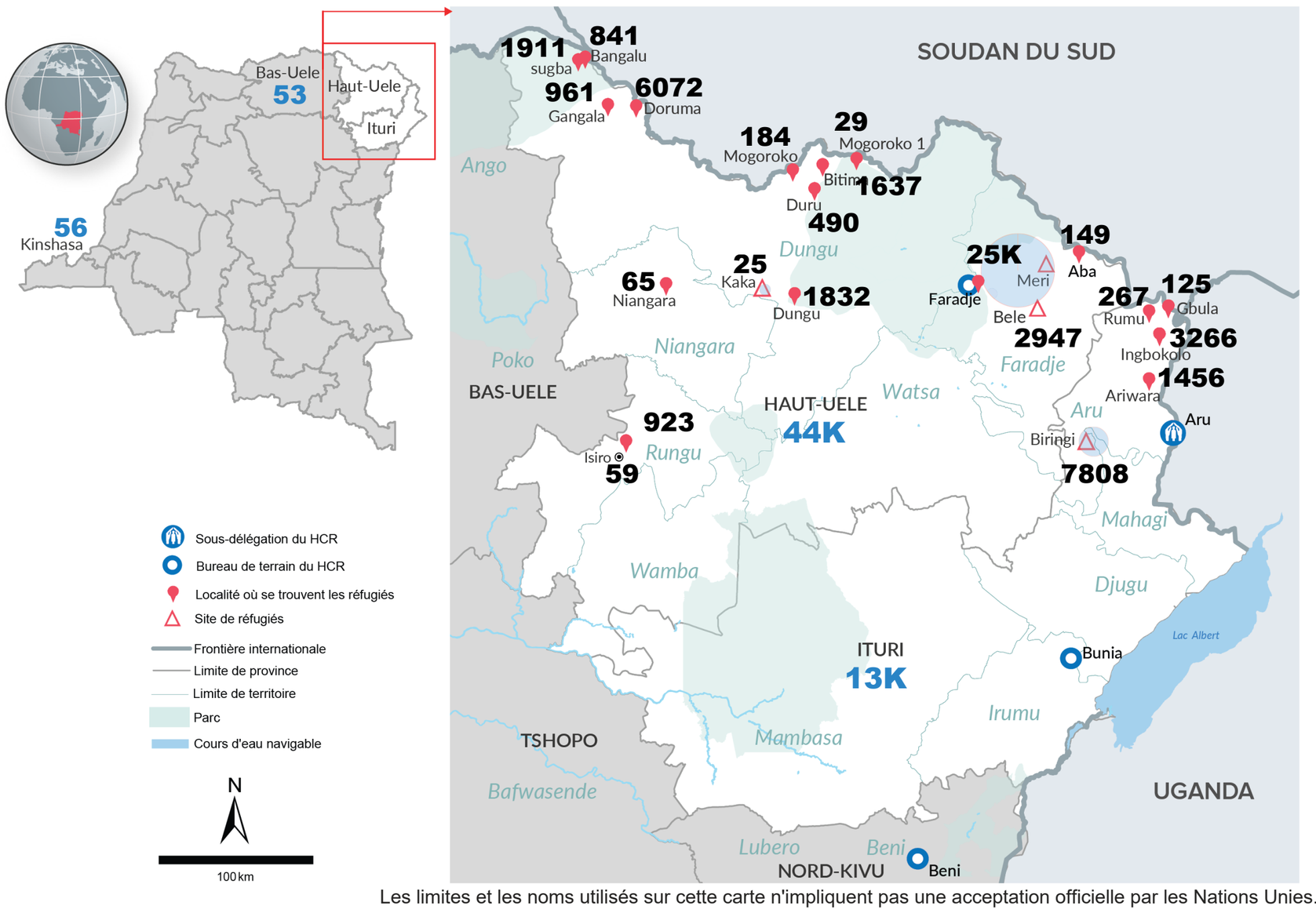

Les limites et les noms utilisés sur cette carte n'impliquent pas une acceptation officielle par les Nations Unies.

Tendance de la population des réfugiés sud-soudanais (2016 - 2021)

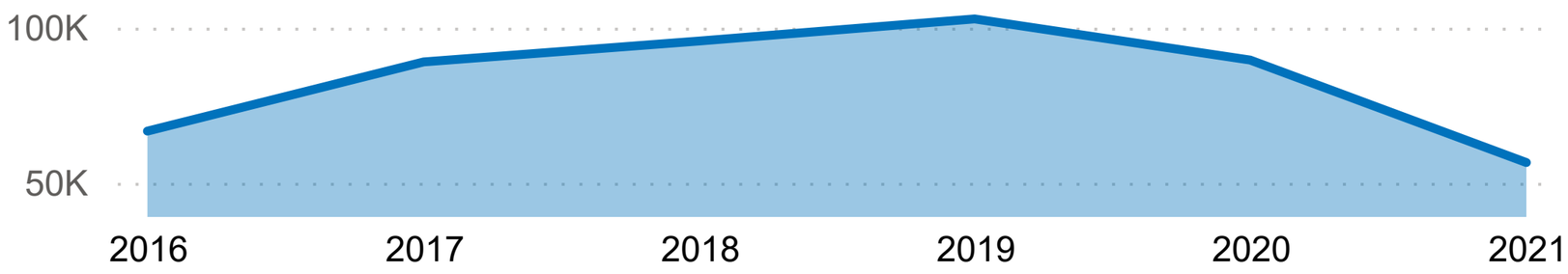

Commentaires sur les chiffres des réfugiés sud-soudanais

La situation de la population de réfugiée sud-soudanais a subi une petite légère augmentation au cours du mois de novembre 2021.
Les chiffres globaux de nos bénéficiaires sud-soudanais qui sont dans nos 3 sites (Biringi, Meri et Bele) sont au total de 36.172 soit 63.9% de la population globale des SSD (56.539).
Tous les réfugiés vivant dans les 3 sites, possèdent des documents d'identité délivrés par la CNR avec l'appui technique du HCR. Cependant, la plupart des cartes d'identité expireront d'ici la fin de l'année.

Profil des réfugiés sud-soudanais en RDC

A) Enfants en âge scolaire pour l'éducation primaire et secondaire

1. Enfants en âge scolaire : 33 801 personnes

Provinces	filles de 0-4 ans	filles de 5-11 ans	filles de 12-17 ans	garçons de 0-4 ans	garçons de 5-11 ans	garçons de 12-17 ans	Total	%
Haut Uele	4140	5798	3100	3952	5704	3147	25841	0,76
Ituri	1156	1892	859	1122	1980	900	7909	0,23
Bas Uele	4	6	6	6	6	5	33	0,00
Kinshasa	4	4	4	0	2	4	18	0,00
Total	**5304**	**7700**	**3969**	**5080**	**7692**	**4056**	**33801**	**1,00**

2. Nombre d'enfants en âge d'aller à l'école primaire : 15 392 personnes



Sur l'ensemble de réfugiés sud-soudanais, les enfants en âge de fréquenter l'école primaire constituent 46% des enfants réfugiés en âge scolaire. La majorité de ces enfants se trouvent dans les provinces du Haut Uele (74,73%) et Ituri (25,16%). Ces enfants en âge d'aller à l'école primaire sont répartis presqu'équitablement entre les filles (50,03%) et les garçons (49,97%).

3. Nombre d'enfants en âge d'aller à l'école secondaire : 8 025 personnes

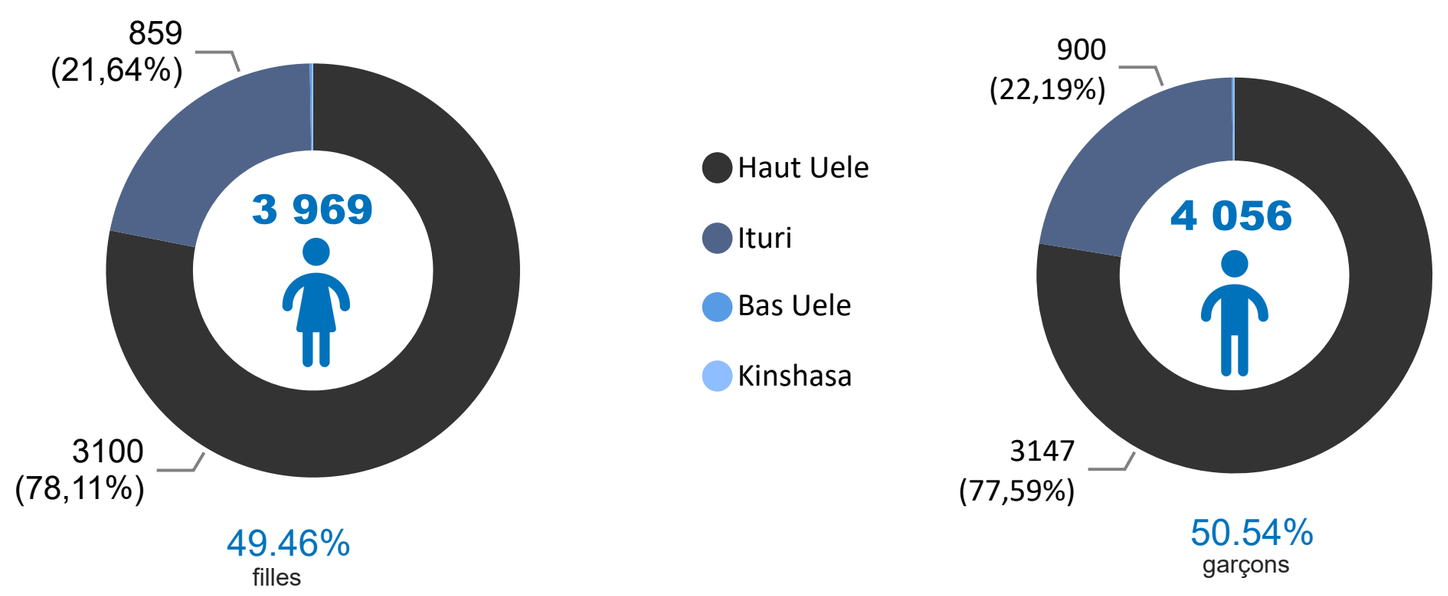

Sur l'ensemble de réfugiés sud-soudanais, les enfants en âge de fréquenter l'école sécondaire constituent 24% des enfants réfugiés en âge scolaire. La majorité de ces enfants se trouvent dans les provinces du Haut Uele (77,84%) et Ituri (21,92%). Ces enfants en âge d'aller à l'école sécondaire sont répartis presqu'équitablement entre les filles (49,46%) et les garçons (50,54%).

B) Personnes ayant des besoins spécifiques: 8 123

Besoins specifiques	0-4 ans	5-11 ans	12-17 ans	18-59 ans	60 ans +	Total	%
Femme à risque	1	16	6	2250	106	2379	29,29%
Enfant non accompagné ou séparé	11	391	571	532	5	1510	18,59%
Personne âgée à risque	0	2	4	68	1278	1352	16,64%
Condition médicale critique	16	129	48	989	105	1287	15,84%
Situation d'handicap	5	77	63	408	213	766	9,43%
Parent isolé	0	6	2	567	54	629	7,74%
Enfant à risque	0	27	31	116	0	174	2,14%
Besoins spécifiques de protection juridique et physique	0	1	1	11	2	15	0,18%
Unité familiale	0	0	3	6	0	9	0,11%
Torture	0	0	0	2	0	2	0,02%

C) Profession (les 7 principales professions pour les personnes âgées de 18 ans et plus): 14 378 personnes avec occupation

Profession	femmes	hommes	Total	%
Producteurs de grandes cultures et de légumes	5883	3587	9470	65,86%
Manoeuvres de cultures mixtes et d'élevage	2305	1417	3722	25,89%
Vendeurs d'aliments de rue	336	67	403	2,80%
Producteurs de cultures mixtes	139	129	268	1,86%
Chauffeurs de voitures, taxis et camionnettes	5	193	198	1,38%
Gestionnaires de services non répertoriés ailleurs	100	72	172	1,20%
Enseignants du primaire	36	109	145	1,01%

UNHCR L'Agence des Nations Unies pour les réfugiés

COMMISSION NATIONALE POUR LES REFUGIES (CNR)

Réfugiés et demandeurs d'asile burundais

Chiffres clés

42 136
Réfugiés et demandeurs d'asile
(au 30 novembre 2021)

41 834
Réfugiés enregistrés
(au 30 novembre 2021)

302
Demandeurs d'asile
(au 30 novembre 2021)

28 108
Réfugiés et demaneurs d'asile enregistrés biométriquement

Âge et genre de la population réfugiée

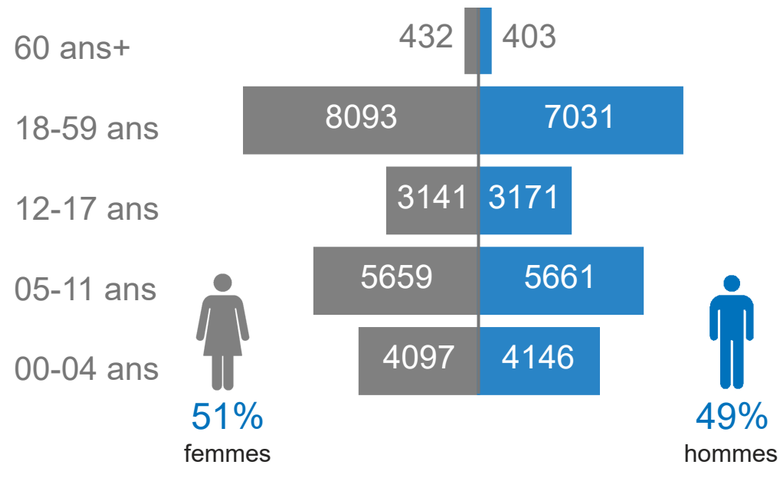

Âge et genre des demandeurs d'asile

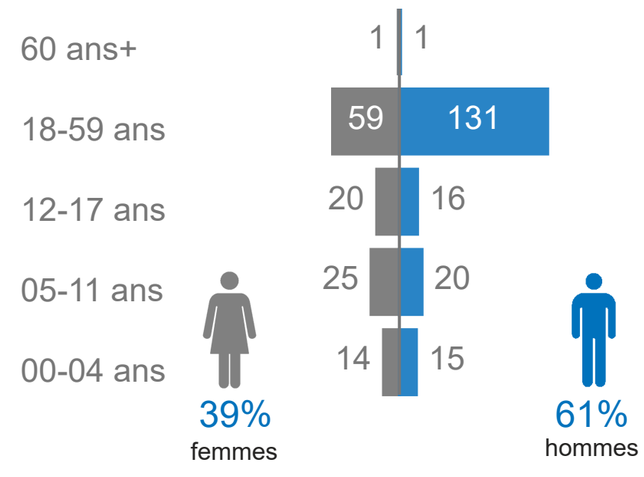

Réfugiés burundais par type d'emplacement

Rural	Dans les camps / sites	Urbain
5 976	34 255	1 603
14.29%	81.88%	3.83%

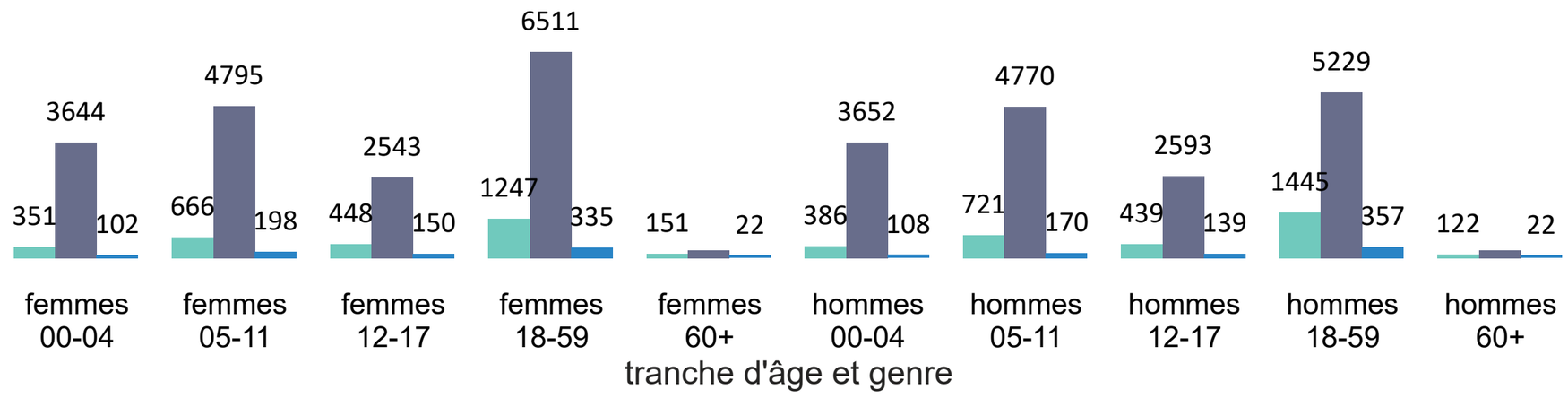

Localisation des réfugiés burundais en RDC

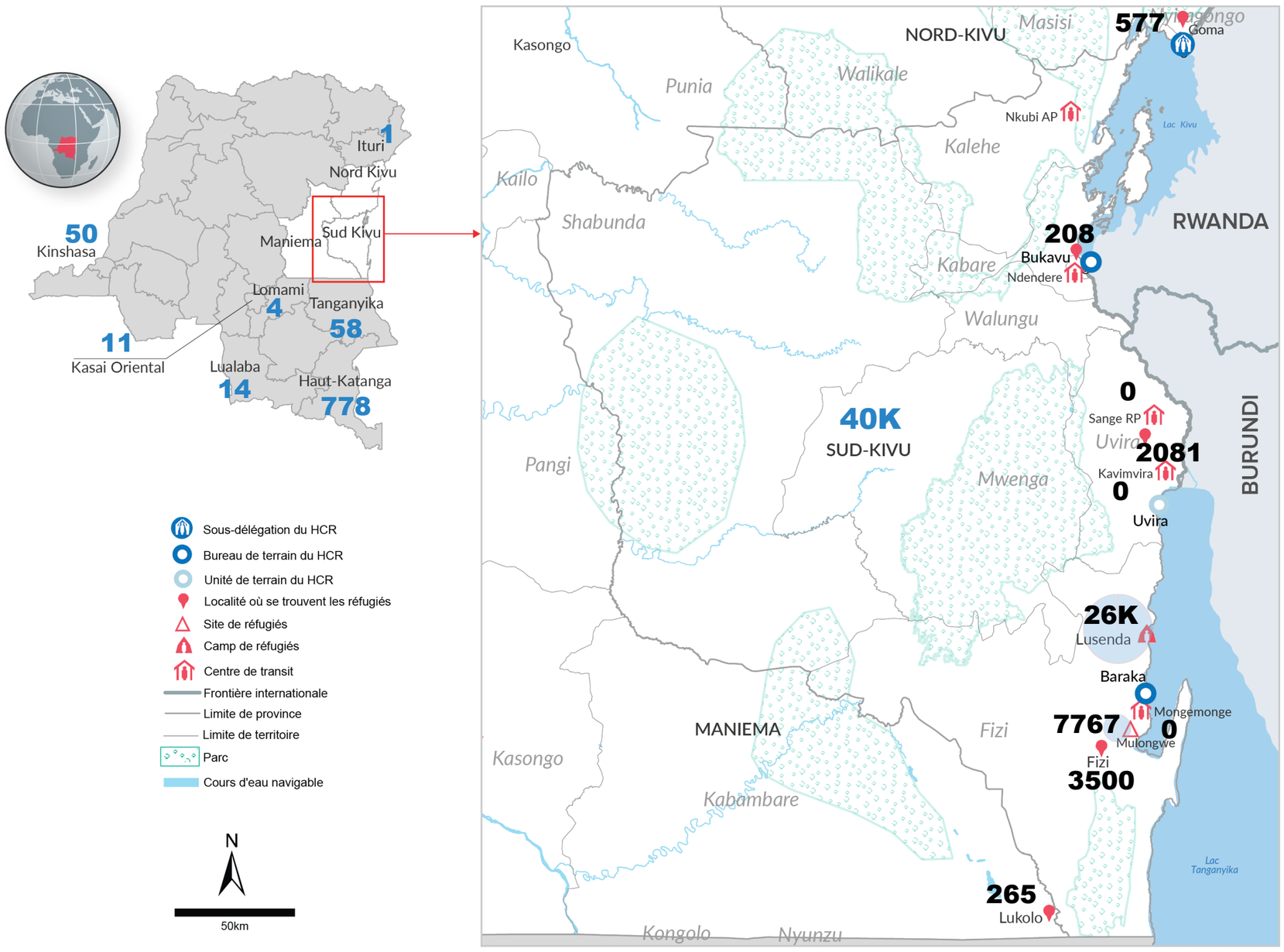

Les limites et les noms utilisés sur cette carte n'impliquent pas une acceptation officielle par les Nations Unies.

Tendance de la population des réfugiés burundais (2016 - 2021)

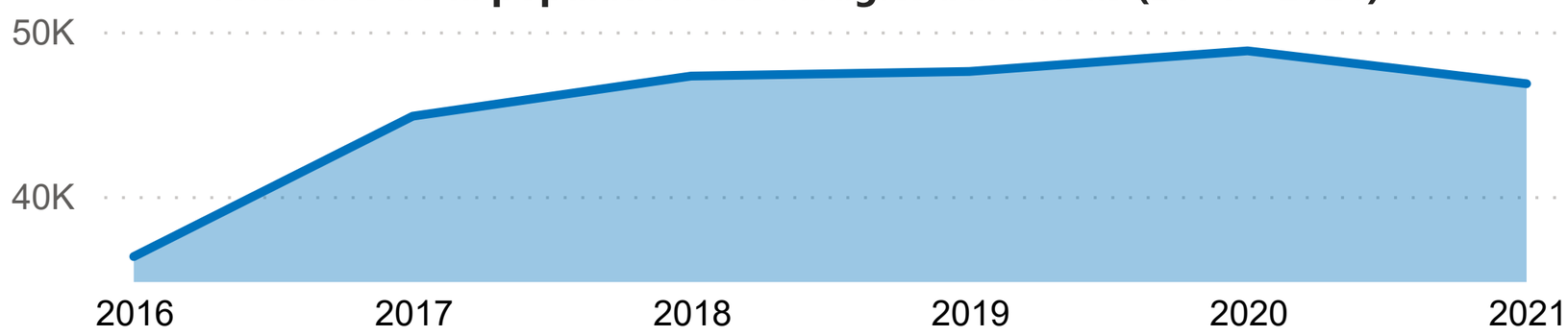

Commentaires sur les chiffres des réfugiés burundais

281 réfugiés burundais ont été rapatriés dans leur pays d'origine au mois de novembre 2021.
Du 1er janvier au 30 novembre 2021, 7.296 réfugiés burundais ont été rapatriés dans leur pays d'origine. Le nombre des réfugiés burundais en RDC est égal à 41.834.
Tous les réfugiés burundais possèdent des documents d'identité délivrés par la CNR avec l'appui technique du HCR.

Profil des réfugiés burundais en RDC

A) Enfants en âge scolaire pour l'éducation primaire et secondaire

1. Enfants en âge scolaire : 25 875 personnes

Provinces	filles de 0-4 ans	filles de 5-11 ans	filles de 12-17 ans	garçons de 0-4 ans	garçons de 5-11 ans	garçons de 12-17 ans	Total	%
Sud Kivu	3978	5464	2990	4018	5487	3043	24980	0,97
Haut Katanga	58	97	69	64	91	58	437	0,02
Nord Kivu	31	69	64	29	58	49	300	0,01
Maniema	25	16	5	27	14	6	93	0,00
Autres*	5	13	13	8	11	15	65	0,00
Total	**4097**	**5659**	**3141**	**4146**	**5661**	**3171**	**25875**	**1,00**

*Les autres provinces incluent: Tanganyika, Kinshasa, Lualaba, Kasai Oriental et Lomami

2. Nombre d'enfants en âge d'aller à l'école primaire : 11 320 personnes

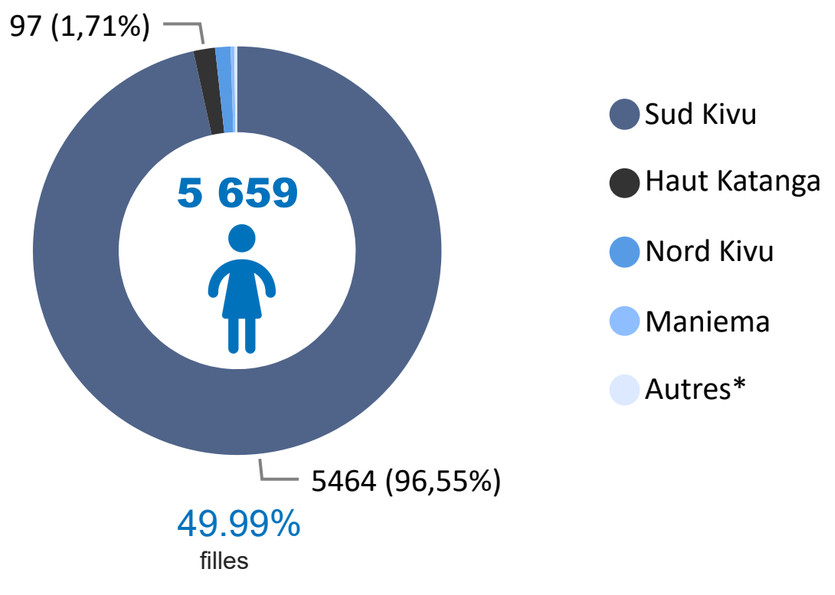

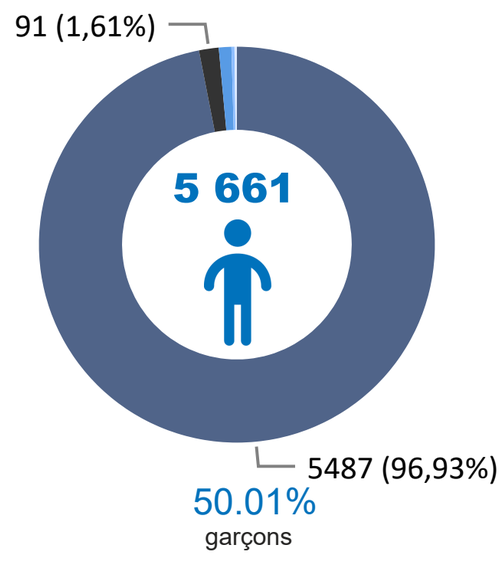

Sur l'ensemble de réfugiés burundais, les enfants en âge de fréquenter l'école primaire constituent 44% des enfants réfugiés en âge scolaire. La majorité de ces enfants se trouvent dans la province du Sud Kivu (96,74%). Ces enfants en âge d'aller à l'école primaire sont répartis presqu'équitablement entre les filles (49,99%) et les garçons (50,01%).

3. Nombre d'enfants en âge d'aller à l'école secondaire : 6 312 personnes

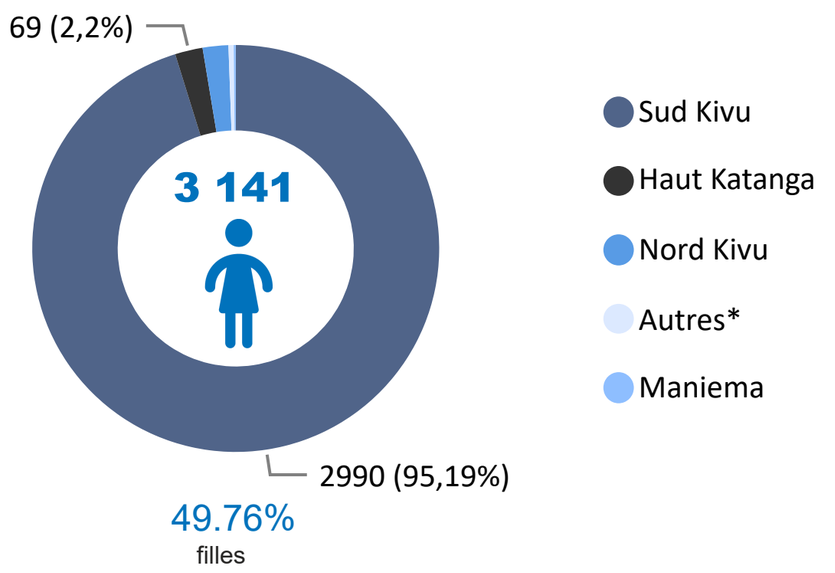

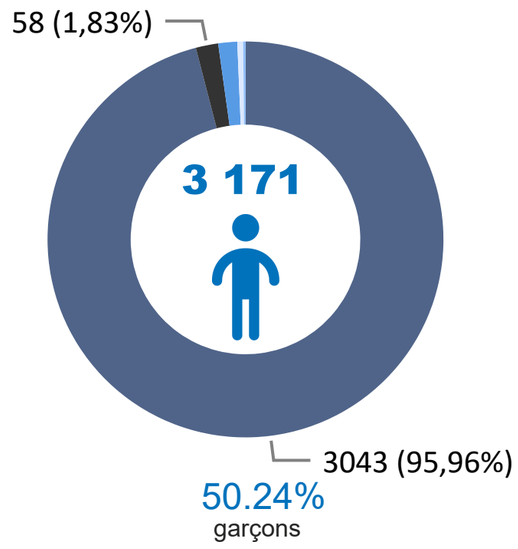

Sur l'ensemble de réfugiés burundais, les enfants en âge de fréquenter l'école sécondaire constituent 24% des enfants réfugiés en âge scolaire. La majorité de ces enfants se trouvent dans la province du Sud Kivu (95,58%). Ces enfants en âge d'aller à l'école sécondaire sont répartis presqu'équitablement entre les filles (49,76%) et les garçons (50,24%).

B) Personnes ayant des besoins spécifiques: 4 540

Besoins specifiques	0-4 ans	5-11 ans	12-17 ans	18-59 ans	60 ans +	Total	%
Parent isolé	0	5	1	1436	47	1489	32,80%
Femme à risque	0	2	0	929	35	966	21,28%
Condition médicale critique	4	72	38	660	65	839	18,48%
Situation d'handicap	3	67	38	301	46	455	10,02%
Personne âgée à risque	0	0	0	5	407	412	9,07%
Besoins spécifiques de protection juridique et physique	0	3	1	150	9	163	3,59%
Enfant non accompagné ou séparé	2	28	56	28	0	114	2,51%
Violence basée sur le genre	0	1	3	44	1	49	1,08%
Enfant à risque	1	15	26	6	0	48	1,06%
Unité familiale	0	0	0	3	0	3	0,07%
Torture	0	0	0	2	0	2	0,04%

C) Profession (les 7 principales professions pour les personnes âgées de 18 ans et plus): 10 072 personnes avec occupation

Profession	femmes	hommes	Total	%
Manoeuvres de cultures mixtes et d'élevage	4454	3052	7506	74,52%
Producteurs de grandes cultures et de légumes	1021	514	1535	15,24%
Représentants des ventes commerciales	306	107	413	4,10%
Étudiant	85	97	182	1,81%
Travailleurs de la pêche dans les eaux intérieures et côtières	4	169	173	1,72%
Tailleurs, couturiers, fourreurs et chapeliers	74	62	136	1,35%
Chauffeurs de voitures, taxis et camionnettes		127	127	1,26%