



INCLUSION DES RÉFUGIÉS DANS LE REGISTRE SOCIAL NATIONAL

*Résultats clés de l'enquête socio-économique**

*Un rapport complet sur l'enquête sera prochainement publié

Décembre 2021

Introduction

- **La Mauritanie accueille depuis 2012 des réfugiés maliens** avec un afflux continu entraînant une augmentation du nombre de réfugiés au fil des années
- **Un ciblage a été réalisé en 2019 conjointement par le HCR et le PAM** afin de passer graduellement d'une assistance fondée sur le statut de réfugié **à une assistance basée sur les besoins**
- **Le Gouvernement mauritanien** a sollicité l'appui du **HCR et du PAM** pour **mettre à jour le ciblage pour l'inclusion des réfugiés les plus vulnérables dans le programme national de protection sociale Tekavoul, financé par la Banque Mondiale**
- **Le Registre Social Mauritanien, avec l'appui du HCR et du PAM, a réalisé un recensement socio-économique** pour réviser le ciblage et identifier les ménages les plus vulnérables



Résumé de l'évaluation

OBJECTIFS

- Collecter des données socio-économiques auprès de **tous les ménages réfugiés de Bassikounou** pour **comprendre leurs besoins** au niveau des ménages
- Catégoriser les ménages réfugiés selon leur **degré de vulnérabilité** pour informer les **décisions programmatiques** et les **approches conjointes de ciblage**
- Inclure **tous les réfugiés** dans le **Registre Social national**
- Identifier et inclure les **réfugiés les plus vulnérables** dans le **programme de protection sociale Tekavoul**

MÉTHODOLOGIE DE COLLECTE DES DONNÉES



Type d'enquête: recensement, réalisé du 27 avril au 16 juin 2021



Mode de collecte des données: Interviews face-à-face avec application mobile (CAPI)



Mesure de vulnérabilité: approche multidimensionnelle combinant **éducation scolaire, santé, dépendance, capacité de travail et consommation alimentaire**

Institution leader: REGISTRE SOCIAL, avec l'appui du HCR, PAM à travers le Programme Excellence and Targeting Hub HCR-PAM

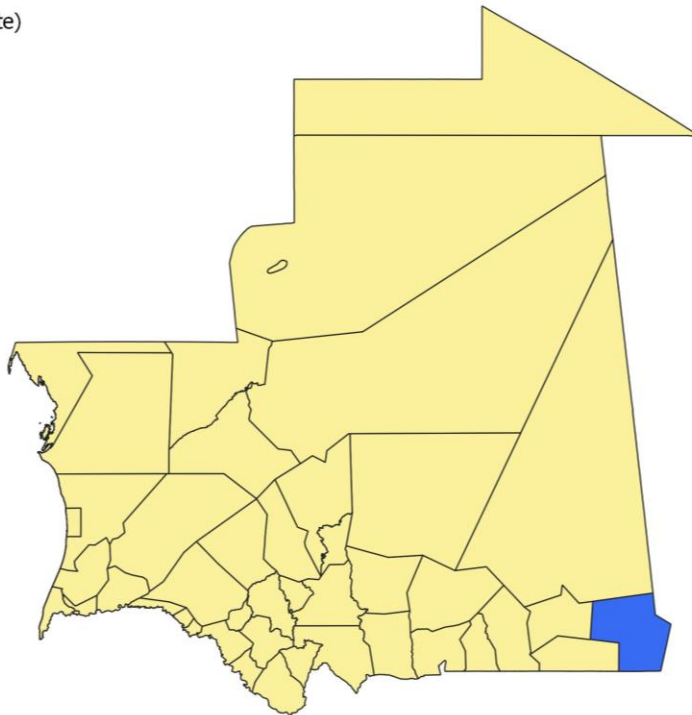


Région de l'enquête

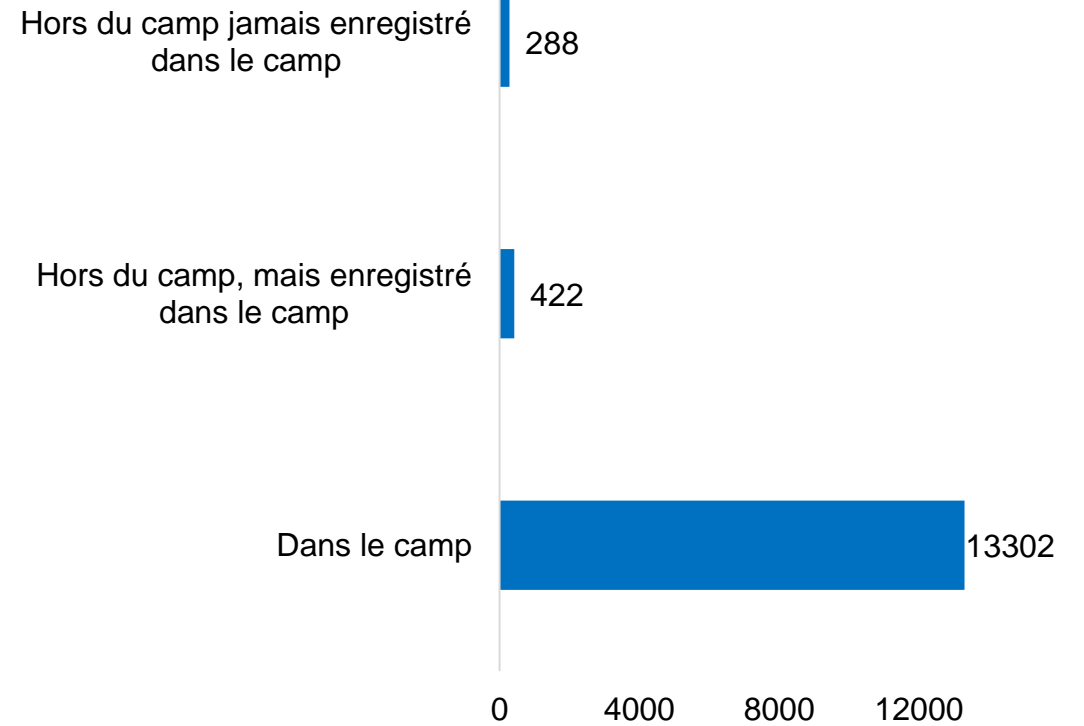


Couverture géographique: Camp
Mbera (98.5%), Bassikounou (0.4%), El
Megve (1.1%)


Moughataa
Autres Moughataa
Bassikounou (zone d'enquête)



14 012 ménages réfugiés enquêtés



Caractéristiques démographiques des ménages



55%

de la population
sont des
femmes

56%

des **chefs de ménages sont des femmes**, avec une forte proportion de **chefs de ménages non-mariées**



12%

des ménages ont un membre avec un **handicap ou une maladie chronique sévère**




59%

de la
population est
composée
d'enfants de 0-17 ans

La **taille moyenne des ménages** est inférieure à

5 personnes



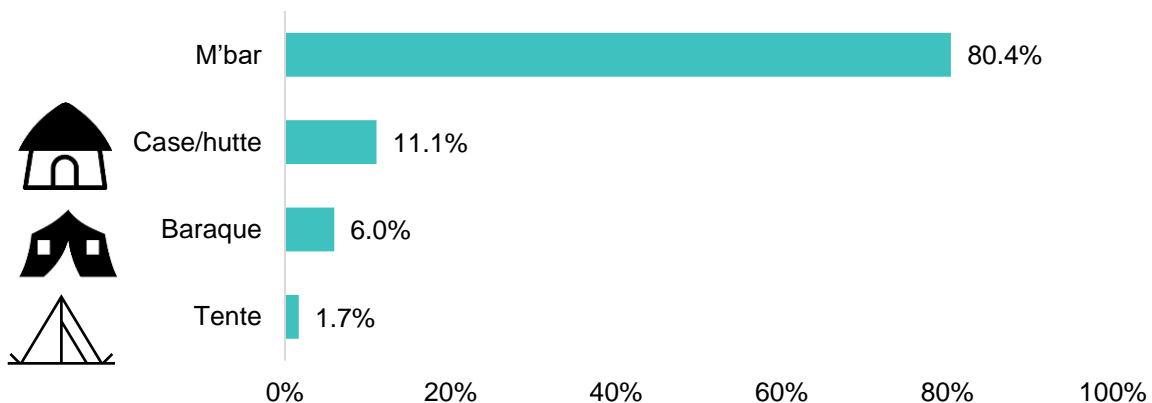
69%

des **chefs de ménages n'ont aucun niveau d'éducation**



Logements

Type de logement possédé par les ménages



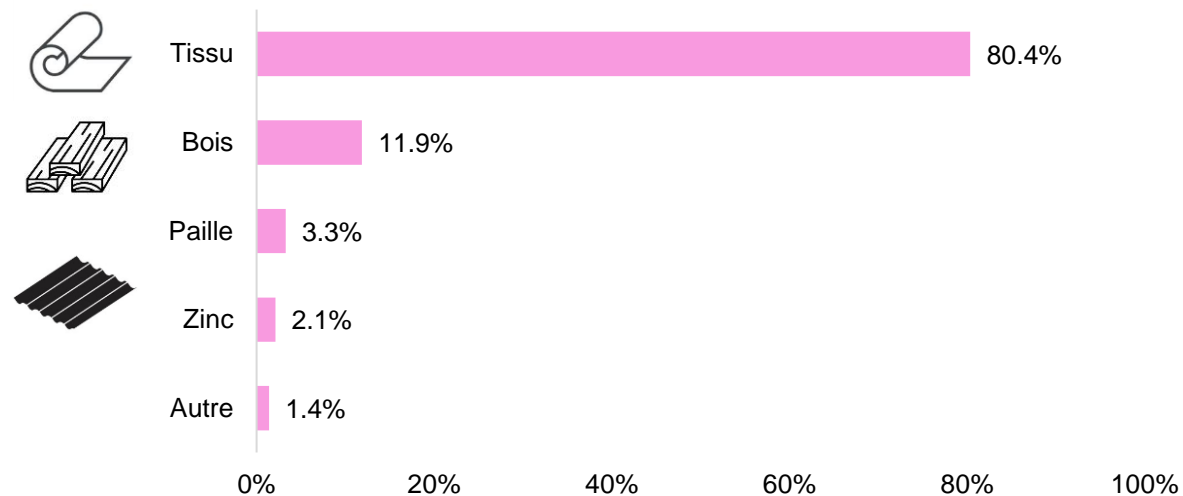
UNHCR 2021

80%

Des ménages habitent dans des **logements m'bar** fournis par le HCR et construits avec du matériel en plastique et avec une **toiture faite en tissu**

Les baraques construites en bois et zinc se retrouvent en périphérie urbaine

Matériau de la toiture des logements



Eau & énergie

98%

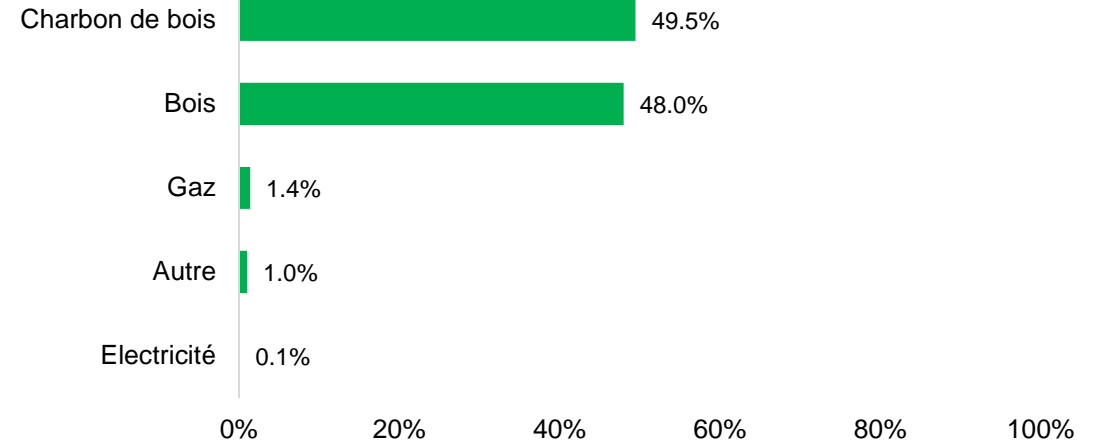
des ménages ont accès à l'eau potable



La plupart des ménages utilise le **charbon (50%)** ou le **bois (48%)** pour la cuisson



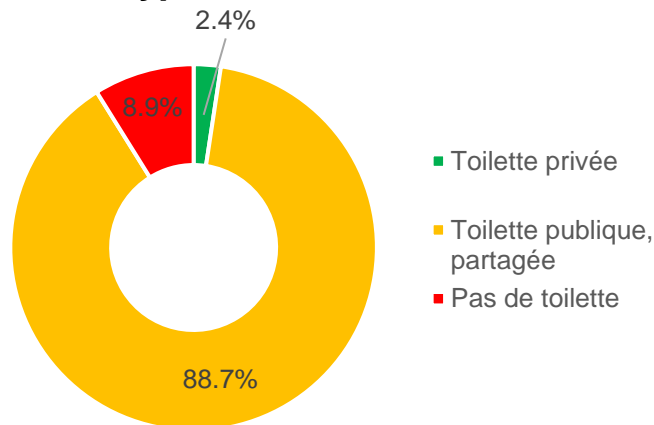
Source d'énergie utilisée pour la cuisson



89%

des ménages utilisent des toilettes publiques, partagées

Type de toilette utilisée

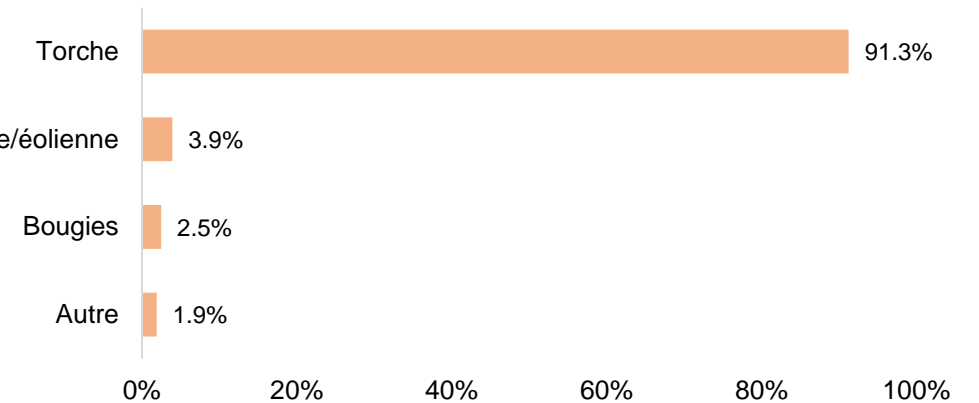


91%

des ménages utilisent une torche pour éclairage



Source d'énergie utilisée pour l'éclairage

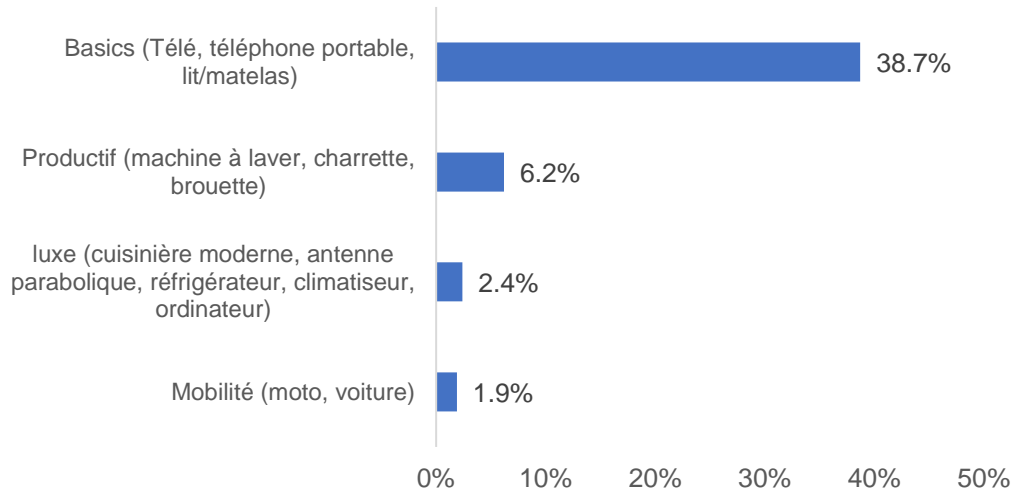


JOINT PROGRAMME EXCELLENCE AND TARGETING HUB

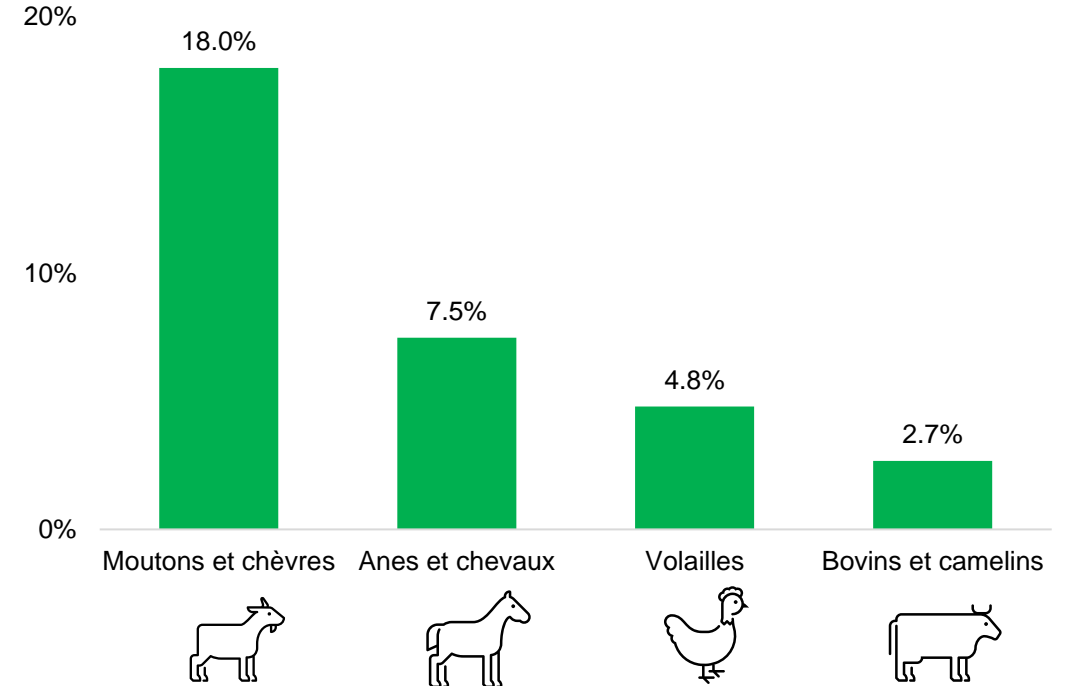
Possession de biens durables



Possession de biens durables



Possession de bétails



33%
des ménages possèdent un téléphone portable



La connexion internet demeure limitée au sein de la population des réfugiés

0.8% des ménages ont accès à internet



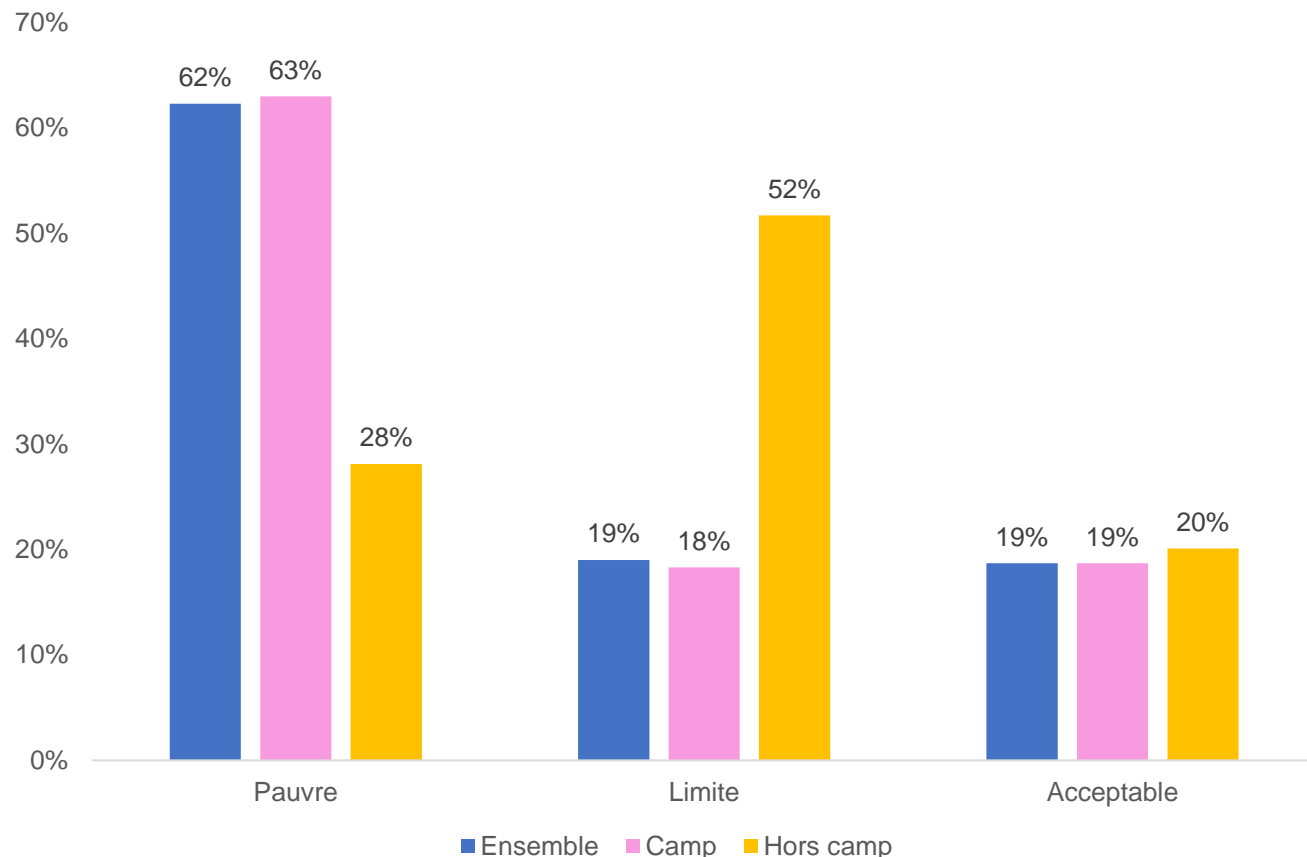
0.1%
des ménages ont accès à une terre agricole



JOINT PROGRAMME EXCELLENCE AND TARGETING HUB

Sécurité alimentaire

Niveau de consommation alimentaire (score)



81%

Des ménages ont reporté une **consommation alimentaire inadéquate (pauvre ou limitée)**

La consommation des réfugiés **hors camp** est légèrement meilleure que celle des réfugiés vivant au **camp**



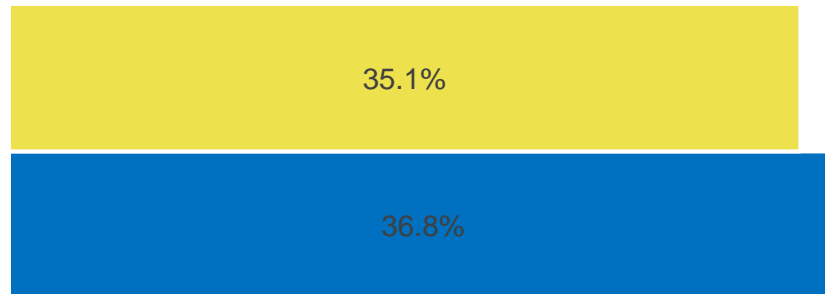
Education



36%

des enfants 7-12 ans fréquentent le cycle primaire

UNHCR 2018



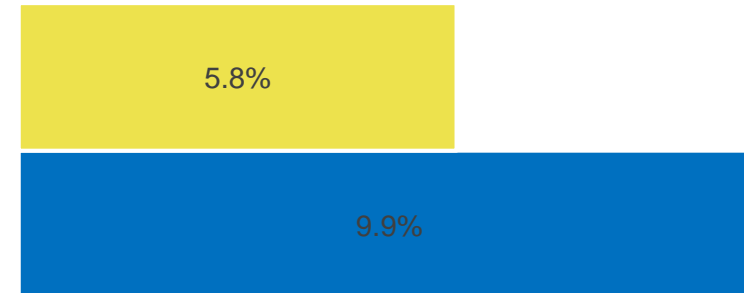
Un taux légèrement **plus élevé chez les garçons (37%)** que chez **les filles (35%)**



8%

des enfants 13-18 ans fréquentent le cycle secondaire

UNHCR 2018

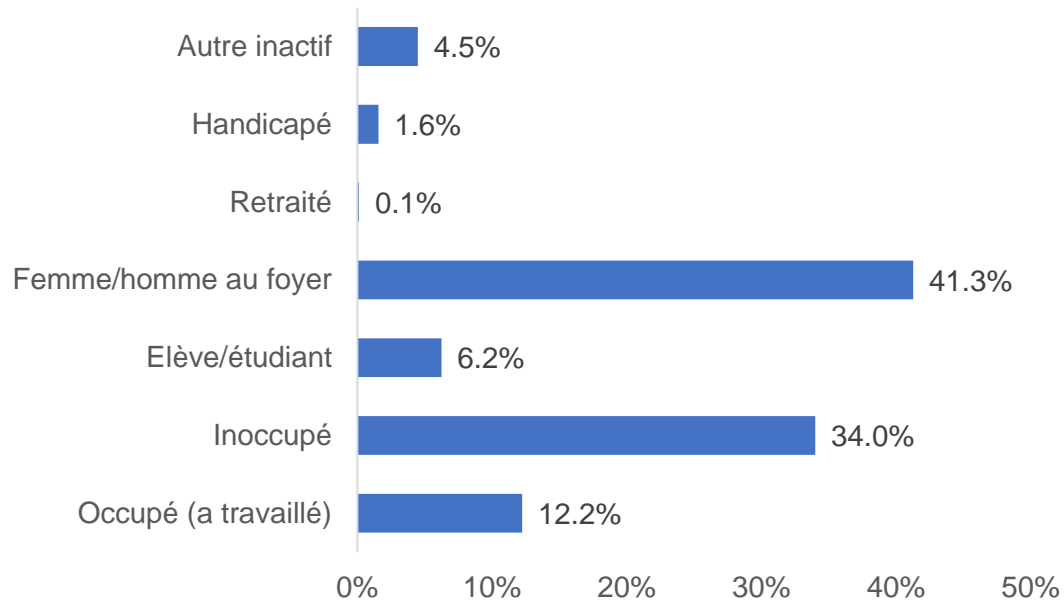


Environ 4% plus de **garçons** que de **filles**



Occupation

Occupation de la population de 18-59 ans au cours des 7 derniers jours

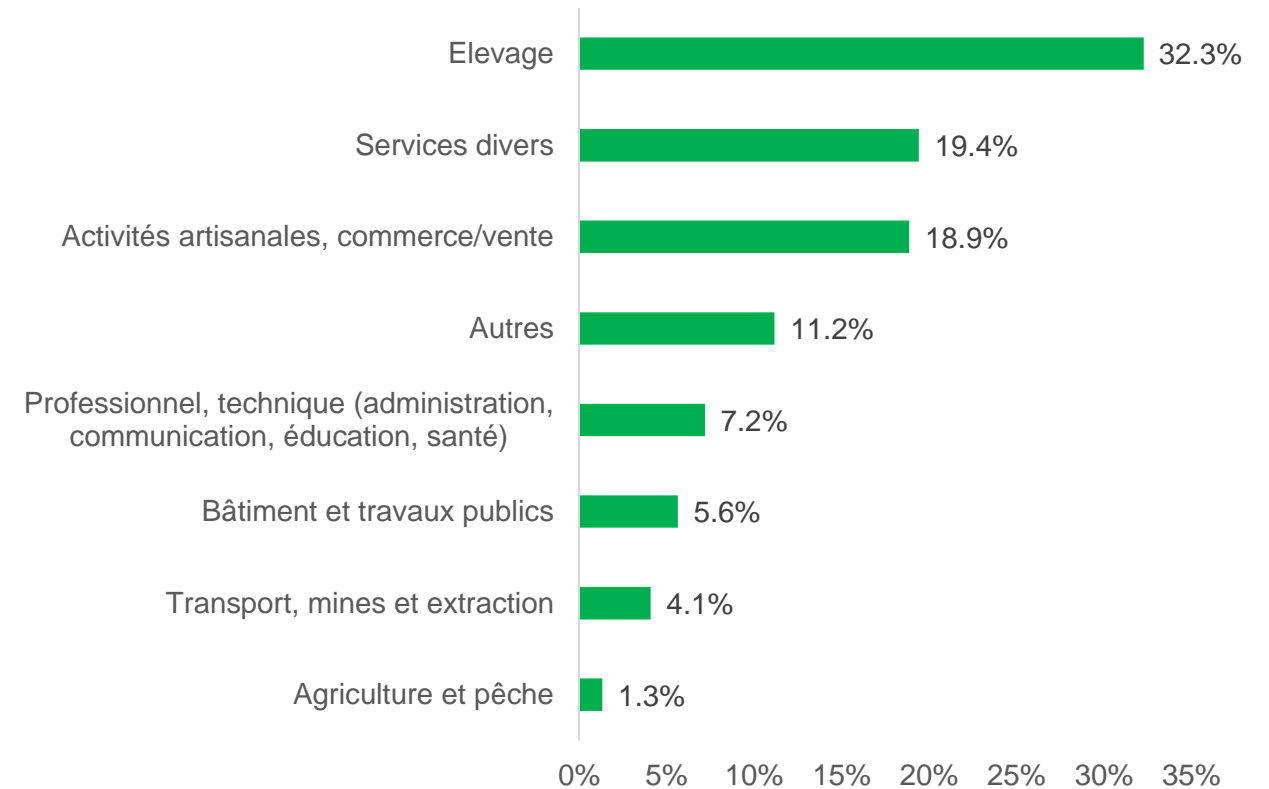


12.2%

des 18-59 ans employés au cours des 7 derniers jours, avec comme principales branches d'activité l'élevage (32%), l'artisanat, le commerce vente (19%) et les services (19%)

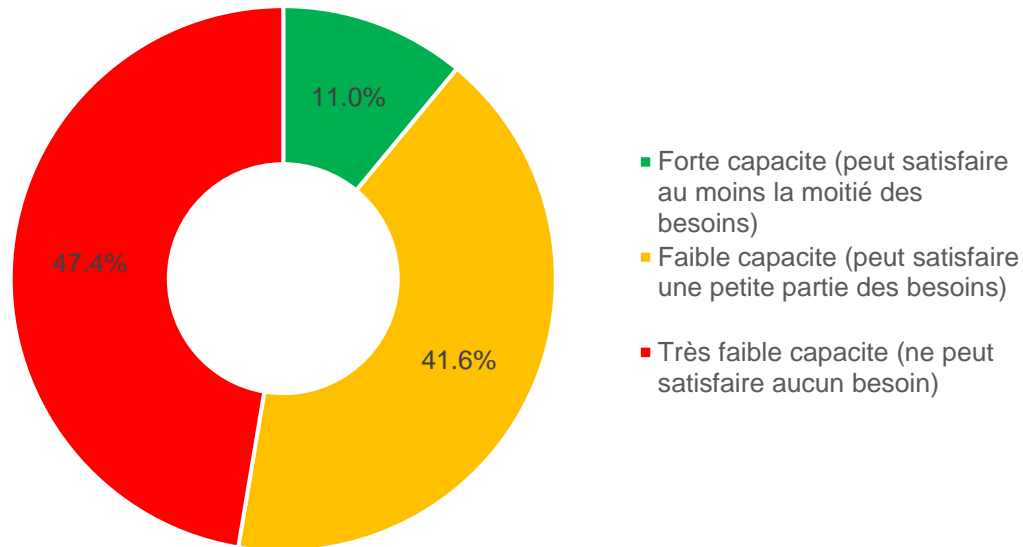


Branches d'activités



Perception de la vulnérabilité par les réfugiés

47% des ménages auto-déclarent **avoir une très faible capacité à répondre à leurs besoins essentiels**



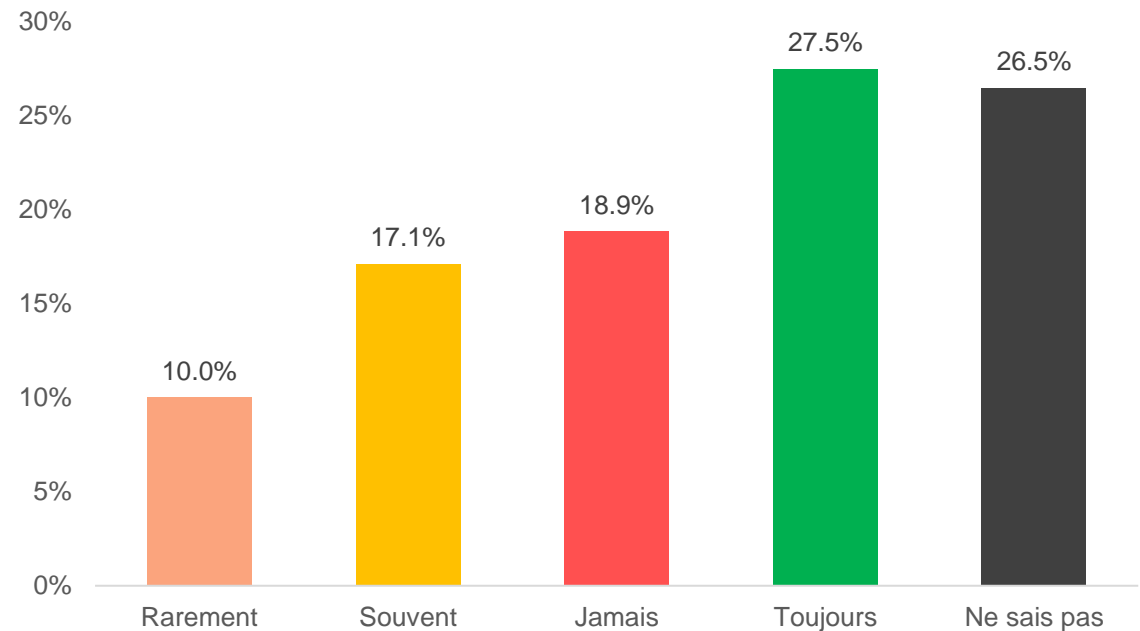
92%

des ménages **ont affirmé se sentir intégrés dans la communauté hôte mauritanienne**

Perception des réfugiés sur la prise en compte de leur point de vue dans la communauté

28%

des ménages **pensent que leurs points de vue sont toujours transmis par leurs leaders**



Définition de vulnérabilité

La vulnérabilité des réfugiés est identifiée comme une **combinaison de plusieurs dimensions socio-économiques**, capturées dans la base de données SR pour chaque ménage et validées avec des consultations communautaires avec les réfugiés.

Chaque ménage a son propre niveau de vulnérabilité basé sur 5 dimensions:

1

Education

- Niveau d'éducation
- Scolarisation des enfants

2

Dépendance

- Nombre d'enfants, personnes âgées, handicapés et malades, vs. nombre d'adultes actifs

3

Santé et Besoins Spécifiques

- Présence d'handicaps ou de maladies chroniques

4

Capacité de travail

- Participation au travail
- Différences entre les sexes

5

Accès à la nourriture

- Consommation alimentaire



Catégories de vulnérabilité et assistance

Catégorie de vulnérabilité (après réclamations)	# Ménages	Type d'assistance
Extrêmement vulnérables	7409 53%	<ul style="list-style-type: none">Assistance alimentaire du PAMCash + in-kind – 500 MRU fournis par TekavoulCouverture complète des besoins alimentaires
Modérément vulnérables	6039 43%	<ul style="list-style-type: none">Seulement cashCouverture partielle des besoins alimentaires
Moins vulnérables	564 4%	<ul style="list-style-type: none">Pas d'assistance alimentaire du PAMAppui à la participation aux activités livelihoods (<i>cash for livelihood</i> et d'autres programmes)
Total	14,012	

Note: D'autres types d'assistance complémentaires (27) seront fournies au début de l'implémentation des catégories de ciblage (e.g. assistance livelihoods) ou resteront inchangées (e.g. assistance du HCR aux PBS, assistance du PAM pour la prévention de la malnutrition, etc.).



Conclusions

- **De l'urgence au ciblage de la pauvreté:** HCR-WFP ont achevé la transition d'une assistance d'urgence vers une assistance basée sur la lutte contre la pauvreté ; le pourcentage de ménages bénéficiant d'une assistance complète a diminué de 79% (2019) à 53% (2021) même si le pourcentage des ménages encore assistés (c'est-à-dire hautement et modérément vulnérables) représente toujours 96% de la population
- **Inclusion des réfugiés dans les programmes nationaux:** Les ménages du groupe 1 (7,400 ménages, ou plus de la moitié de la population) seront inclus dans Tekavoul pour bénéficier de l'assistance du Gouvernement
- **Plusieurs exploitations des données:** Les résultats de cette enquête seront utilisés pour la programmation, le plaidoyer, et constitueront une situation de référence pour le suivi & évaluation



Prochaines étapes

- **Développement continu et monitoring de la méthodologie de ciblage:** développer l'approche de ciblage pour déterminer la mise à jour des données sur la vulnérabilité, procédures pour les nouveaux arrivants, partenariats, rôles et responsabilités, monitoring, etc.
- **Etudes comparatives:** Conception et mise en œuvre d'études comparatives entre réfugiés et populations hôtes en termes de conditions de vie
- **Suivi & évaluation programmation, politique plaidoyer:** l'enquête sera répétée à des fréquences qui restent à déterminer, pour le suivi dans le temps des changements dans le bien-être des réfugiés et permettre des comparaisons avec les communautés hôtes.
- **Extension aux milieux urbains:** Le Registre Social conduit une enquête en milieu urbain pour cibler les ménages les plus vulnérables (y compris les réfugiés pour les inclure dans Tekavoul

