

TÜRKİYE ÜLKE BÖLÜMÜ

2021-22
(2022 GÜNCELLEMESİ)

BÖLGESEL
MÜLTECİ VE
DAYANIKLILIK
PLANI



@3RPSYRIA

WWW.3RPSYRIACRISIS.ORG



Kapak Fotoğrafı:

UNFPA Turkey

Tasarım:

UNHCR / Julia Klement

UNHCR/ Samar Fayed

UNHCR/ Özgür Savaşcıoğlu

Daha fazla bilgi için:

www.3rpsyriacrisis.org

İçindekiler

3RP Türkiye'ye Genel Bakış	4
3RP Ara Dönem İstişarelerinde Alınan Geri Bildirimler	5
3RP 2021 Sektör Kazanımları ve 2022 Perspektifi	6
3RP İzleme ve Değerlendirme Çerçevesinde Yapılan Değişiklikler	10
2022 Programı ve Ortaklar	11
Koruma Sektörü Müdahalesi	12
Gıda Güvencesi ve Tarım Sektörü Müdahalesi	20
Eğitim Sektörü Müdahalesi	26
Sağlık Sektörü Müdahalesi	34
Temel İhtiyaçlar Sektörü Müdahalesi	42
Geçim Kaynakları Sektörü Müdahalesi	48
Bütçe Analizi	54
Ev Sahibi Ülke	56
Donörler	57

3RP Türkiye'ye Genel Bakış

Bölgesel Mülteci ve Dayanıklılık Planı'nın (2021/22)¹ Türkiye bölümü, kapsamlı bir istişari süreçle geliştirilip 19 Şubat 2021'de Dışişleri Bakanlığı ve Birleşmiş Milletler (BM) Mukim Koordinatörlüğü tarafından ortaklaşa düzenlenen çevrimiçi bir etkinlikte resmi olarak tanıtılmıştır.

Bölgesel olarak ve Türkiye'de Birleşmiş Milletler Mülteciler Yüksek Komiserliği (UNHCR) ve Birleşmiş Milletler Kalkınma Programı (UNDP) tarafından ortaklaşa yürütülmeye devam eden 3RP aşağıdaki üç stratejik hedef etrafında yapılandırılmıştır:

- 1) *Geçici koruma sağlanan Suriyelilerin ve uluslararası koruma altındaki bireylerin korunmasına katkıda bulunmak.*
- 2) *Sağlık, eğitim ve sosyal hizmetlerin yanı sıra belediye hizmetleri ve yerel çözümler de dâhil olmak üzere hizmetlere katılım ve erişimi desteklemek.*
- 3) *Uyum, kendi kendine yeterlilik ve çözümlerin teşvik edilmesi.*

Koruma, Temel İhtiyaçlar, Eğitim, Sağlık, Gıda Güvencesi ve Tarım ile Geçim Kaynaklarını kapsayan altı sektör stratejisi COVID-19'un etkilerini ve Türkiye'de Suriyelilerin uzun süreli yerinden edilmesini yansıtmaktadır. Bu süreçte 3RP programları, Türkiye Cumhuriyeti Devleti'nin mültecilerin² dahiliyet ve uyumu konusundaki örnek yaklaşımına uygun olarak ulusal ve yerel kamu kurumları ve ulusal hizmet sağlayıcılar aracılığıyla hizmet sunumuna vermeye devam etmiştir.

Eylül 2021 itibariyle, 3RP Koordinasyon Ekibi ve 3RP ortakları uygulamada elde edilen ilerlemeyle ilgili bir değerlendirme süreci başlatmıştır. Bu değerlendirme, mevcut planlama varsayımların onaylanması, 2022'deki uygulama önceliklerinin kararlaştırılması ve Türkiye Cumhuriyeti Devleti'nin mülteci müdahalesine yönelik donör desteğinde artış için fon çağrısının güncellenmesine yönelik gereken verileri ortaya koyabilmek üzere gerçekleştirilmiştir. Bu gözden geçirme sürecinde 2021'de elde edilen kazanımların ve yaşanan zorlukların değerlendirmesini yapmak üzere yerel ve sektörel istişare toplantıları yapılmıştır. Yapılan istişareler sonucunda fazladan dikkat gerektiren coğrafi bölgeleri ve spesifik grupları kapsayacak şekilde 2022'ye dair öncelikler tespit edilmiştir. 3RP ortakları ayrıca 3RP stratejik hedeflerinin getirdiği kapsamlı yaklaşımı desteklemek ve 3RP'nin BM Sürdürülebilir Kalkınma İşbirliği Çerçevesi gibi diğer çerçevelerle olan bağlarını güçlendirmek için sektörel ve sektörler-arası izleme-değerlendirme çerçevelerini güncellemiştir.

¹ <https://reliefweb.int/report/turkey/regional-refugee-and-resilience-plan-3rp-turkey-country-chapter-2021-2022-entr>

² 3RP Türkiye Bölümünün amaçları doğrultusunda "mülteci" terimine yapılan atıflar, Türkiye Cumhuriyeti Devleti'nin yasal ve politika çerçevesine, özellikle geçici koruma sağlanan Suriyeliler ve uluslararası koruma başvuru ve statü sahiplerine dair Yabancılar ve Uluslararası Koruma Kanunu'na ve Suriyelilere yönelik düzenlenen Geçici Koruma Yönetmeliği'ne uygun olarak okunmalıdır.



3RP Ara Dönem İstişarelerinde Alınan Geri Bildirimler

3RP'nin kapsayıcı yaklaşımı ve devam eden durum ve program izleme çalışmaları çerçevesinde Eylül-Kasım 2021 döneminde sektör ortakları, il müdürlükleri ve Türkiye Belediyeler Birliği de dahil olmak üzere kamu kurum ve kuruluşları, sivil toplum kurumları, donörler, uluslararası finans kuruluşları ve özel sektörden katılımcılarla ara dönem istişare toplantıları düzenlenmiştir.

İstişare toplantıları sırasında katılımcılar, 3RP'nin önemini vurgulamış, geçici koruma ve uluslararası koruma kapsamındaki kişilere ve ev sahibi topluma sağlanan desteğin altını çizmişlerdir. Bunun yanı sıra, COVID-19'un devam eden sosyoekonomik etkileri, geçici koruma sağlanan Suriyeliler ile ilgili devam eden süreç ve Türkiye'de sosyal gerilimleri artırma olasılığı ile yeni kaygılara yol açabilecek Afganistan'da yaşanan durum hakkındaki endişelerini dile getirmiştir. Ayrıca dil bariyerinin iş fırsatlarına ve çok sektörlü hizmetlere erişimi kısıtladığından, bazı bireylerin kayıt işlemlerine erişimde zorluklar yaşadığından ve bu durumun sağlık ve eğitim hizmetlerine erişime dair etkisinden de bahsedilmiştir. Katılımcılar ayrıca ekonomik durum nedeniyle geçici koruma ve uluslararası koruma kapsamındaki kişilerin sürdürülebilir iş fırsatlarına ve kayıtlı istihdama erişim konusunda aksaklıklar yaşadığını ve bu durumun okulu bırakma ve çocuk işçiliği gibi sorunları beraberinde getirdiğini ifade etmişlerdir. Hassas durumdaki birey ve grupların ihtiyaçları artarken özellikle Suriye krizi bağlamında donörler arasında yorgunluğun söz konusu olduğu, dolayısıyla Türkiye'deki mülteci müdahalesine yönelik desteklerde azalma görüldüğü kaydedilmiştir.

İstişare katılımcıları, Türkiye Cumhuriyeti Devleti'nin veri koruma mevzuatı çerçevesinde objektif analizler yaparak kanıt dayalı program ve stratejilerin desteklenmesinde verileri cinsiyet, yaş ve engellilik kriterleriyle toplayıp paylaşmanın önemini vurgulamıştır. Engeli olan bireyler, hane halkı sorumlusu kadın olan

aileler, mevsimlik tarım işçileri, refakatsiz ve ailesinden ayrı düşmüş çocuklar, şiddet riski altında olan kadınlar, kız çocukları, erkekler ve oğlan çocukları ile Afganistan ve İran'dan gelen mülteciler gibi risk altındaki grupların içinde buldukları hassas duruma çözüm getirilmesi için daha fazla değerlendirme yapılması ve hedefe yönelik programlar oluşturulması gerekmektedir. Belediyelere ve hassas durumdaki ev sahibi toplum üyelerine destek verilmesi, geçici ve uluslararası koruma kapsamındaki kadın ve erkeklerin karar verme mekanizmalarına dâhil edilmesi, kadınlar ve mültecilerin önderliğindeki kuruluşlarla daha fazla işbirliği alanının kurulması gibi yöntemler aracılığıyla yerel düzeyde katılımın güçlendirilmesi de öneri olarak dile getirilmiştir.

Ara dönem istişare toplantılarının çıktıları ve genel hatlarıyla 3RP 2022 fon çağrısı, ilgili kamu kurum ve kuruluşları, donörler, BM kuruluşları ve ortak kuruluşlardan üst düzey katılımcılarla 30 Kasım 2021'de çevrimiçi olarak gerçekleştirilen etkinlikte paylaşılmıştır.



Fotoğraf: ©UNHCR/Erman Güneş

3RP 2021 Sektör Kazanımları ve 2022 Perspektifi

Sektör Koordinatörleri, 3RP 2022 programının ayrıntılarını netleştirmek üzere 2021-22 sektör planları odaklı istişareler düzenlemiştir.

Koruma

Koruma sektörü ortakları, 2021 yılı boyunca COVID-19 kaynaklı kısıtlamalara rağmen koruma hizmetlerinin sunumunun devamı için yüz yüze ve uzaktan hizmet yöntemlerini giderek daha fazla benimsemiştir. Kadın ve kız çocuklarına yönelik şiddet konusu da dâhil olmak üzere 3RP ortakları aracılığıyla hak ve hizmetlerle ilgili bilgilere erişim düzeyi yüksek seyrederken, Afganlar ve İranlılar genel anlamda bilgiye erişimde sorunlar yaşadıklarını aktarmıştır. Benzer şekilde temel olarak halk sağlığı tedbirlerindeki değişikliklerden dolayı temel hizmetlere erişim düzeyinde dalgalanmalar devam etmiş, hizmetlere erişimde en fazla sorun yaşayan kesimler göçebe topluluklar, hane halkı sorumlusu kadın olan aileler ve Afganlar olmuştur. Koruma sektörü ortaklarının değerlendirmelerine göre, geçici koruma ve uluslararası koruma kapsamındaki bireyler koruma alanında çok çeşitli sorunlar yaşarken bu sorunların pandemi sürecinde kötüye giderek artan stres, hane içi gerginlik ve çatışmalar ve topluluklar arası gerginlikler şeklinde tezahür ettiği düşünülmektedir.

2021 sonu itibarıyla toplam 733.000 birey koruma hizmetlerinden faydalanmıştır. 141.000 birey uzmanlık gerektiren hizmetlere yönlendirilmiş, koruma ihtiyaçları tespit edilen 177.000 çocuğun 77.000'i uzmanlık gerektiren hizmetlere yönlendirilirken 48.000 çocuk yapılandırılmış ve sürdürülen çocuk koruma programlarına/psikososyal programlara dâhil edilmiştir. Ayrıca şiddet riski altındaki 54.000 kadın ve kız çocuğuyla ilgili değerlendirmelerin

ardından 23.500'üne toplumsal cinsiyete duyarlı hizmetler ve yönlendirmelerle destek sağlanmıştır. Topluluk düzeyinde, kamu kurumları ve yerel makamlarla işbirliği içinde düzenlenenler de dahil olmak üzere, barış içinde bir arada yaşamı geliştirmek için düzenlenen etkinliklere 411.000 kişi katılmıştır ve sektör ortakları, ihtiyaç sahibi insanlara hizmet sağlamak için çoğunlukla devlet tarafından işletilen 332 toplum merkezini desteklemiştir.

2022 yılında Koruma ortakları, kamu kurum ve kuruluşları ile yerel makamlara çok katmanlı destek vermeyi sürdürmenin yanında, mültecilerin önderliğindeki kurumlar aracılığıyla da olmak üzere, tamamlayıcı ve uzmanlaşmış koruma hizmetleri sağlamaya devam edecektir. Risk altındaki çocuklar ve ergenler, toplumsal cinsiyete dayalı şiddet riski altında olan/ maruz kalan bireyler, engeli olan bireyler, yaşlılar ve kırsal nüfus gibi belirli koruma ihtiyaçları bulunan gruplara yönelik kanıta dayalı destek çalışmalarına hız kazandırılacaktır. Kadına yönelik şiddet, risk altındaki çocuklar ve hassas durumdaki diğer bireylere yönelik entegre programlama ve korumaya yönelik anaakımlaştırma çalışmalarıyla sektörler arası işbirliği ve yönlendirmeler güçlendirilecektir³.

Koruma Sektörü Kazanımları

Koruma hizmetlerinden faydalanan bireyler	Sonuç / Hedef
%100	733.358 / 539.836
Uzmanlık gerektiren hizmetlere yönlendirilen özel ihtiyaç sahibi/hassas durumdaki bireyler	
%95	141.049 / 147.914
Mülteciler ve ev sahibi toplum için düzenlenen barış içinde bir arada yaşam etkinliklerine katılan kişiler	
%90	411.716 / 459.134
Koruma ihtiyaçları açısından değerlendirilen çocuklar	
%100	177.779 / 86.519

³ Mültecilerin hak ve hizmetlere erişimini güçlendirmeye yönelik tedbirler ve özellikle kadına yönelik şiddet, risk altındaki çocuklar ve diğer savunmasız durumdaki bireylerle ilgili programlamayla ilgili olarak, 2021-2025 Kadına Yönelik Şiddetle Mücadele 4. Ulusal Eylem Planı, risk azaltma, önleme ve müdahalede önemli bir politika çerçevesidir.

Gıda Güvencesi ve Tarım

Gıda Güvencesi ve Tarım sektöründe faaliyet gösteren 3RP ortakları, COVID-19'un sektör, geçici ve uluslararası koruma kapsamındaki bireyler ve ev sahibi toplum üzerinde yarattığı olumsuz etkileri hafifletme gayreti içinde olmuşlardır. Özellikle düzenli gelir imkânları sınırlı olan ve genelde sosyal güvencesiz çalışmak zorunda kalan mevsimlik tarım işçilerinin ani ve beklenmedik krizlere karşı çok daha savunmasız bir durumda oldukları bilinmektedir. Bununla beraber, Suriyeli tarım girişimcileri, varlıklara ve yeni pazarlara erişim konusunda iş dünyasında farklı zorluklarla karşılaşmaktadır.

Gıda Güvencesi ve Tarım sektörü ortakları, 2021 yılında beslenme ile ilgili beceriler, mesleki eğitim ve tarım sektöründe istihdam yoluyla kendi kendine yeterliliğin artırılması gibi yöntemlerle 6.128 kişiye destek sağlamıştır. Sektör ortakları ile İŞKUR ortaklığında iş eşleştirme faaliyetleri hız kazanmış, geçici ve uluslararası koruma kapsamındaki bireylere çalışma izni düzenlenmesine destek verilmiş ve yeni istihdam olanakları yaratmak ve gelir elde etmeyi artırmak için kadınların öncülüğündeki tarımsal kalkınma kooperatiflerine destek sağlanmıştır.

3RP ortakları, 2022 yılında tarım sektöründeki geçici koruma ve uluslararası koruma kapsamındaki bireylerin kayıtlı istihdam oranlarını artırmaya, müdahaleye yol göstermek için ihtiyaç analizi yapmaya ve sektör için bir iletişim ve savunuculuk stratejisi geliştirmeye odaklanacaktır. Bunlara ek olarak, sektör ortakları, kırsal kesimdeki kadınların girişimcilik bilgi ve becerilerine yönelik sürdürülebilir iyileştirmeleri destekleyecek, kadınların önderliğindeki kooperatiflerin organizasyon ve iş kapasitesini geliştirecek ve kadın liderlerin ve kurumların karar verme kapasitesini artıracaktır.

Gıda Güvencesi ve Tarım Sektörü Kazanımları

Uzaktan/çevrimiçi eğitim programlarıyla dil, tarımsal meslek ve geçim kaynakları eğitimlerine katılan kişi sayısı	Sonuç / Hedef
% 100	6.128 / 1.700

Eğitim

Eğitim sektörü ortakları ve Millî Eğitim Bakanlığının 2021 boyunca kesintisiz eğitim sağlamaya yönelik çabalarına rağmen pandeminin sosyoekonomik etkileri ve yüz yüze eğitimdeki kesintiler özellikle geçici koruma ve uluslararası koruma kapsamındaki çocukları olumsuz etkilemiş, bu durumdaki öğrencilerin %50'sinden fazlası uzaktan eğitime erişim sağlayamamıştır. Geçici ve uluslararası koruma kapsamındaki 400.000'den fazla çocuk (okul çağındaki Suriyeli çocukların yaklaşık %35'i) okul dışında kalırken geçici koruma sağlanan Suriyelilere üniversitede öğrenim harcı muafiyeti getiren politikanın geri çekilmesi sonucunda önümüzdeki dönemde üniversiteye kayıt oranlarında büyük bir düşüş olacağı öngörülmektedir. MEB verilerine göre, 2021 yılında geçici ve uluslararası koruma altındaki 47.482 öğrencinin yüksek öğrenime kaydolmasına ek olarak 761.695 çocuğa Şartlı Eğitim Yardımı (ŞEY) sağlanması da dahil olmak üzere geçici ve uluslararası koruma altındaki 854.000 çocuk örgün eğitime kaydolmuştur. Sektör ortakları, okul dışında kalan çocukların sayısını azaltmak için vaka bazında değerlendirmeler sonucunda geçici ve uluslararası koruma kapsamındaki 120.634 çocuğa kayıt desteği vermiştir.

2022 yılında Eğitim sektörü özellikle en savunmasız çocuklar ve gençler için salgın nedeniyle öğrenme kaybının etkilerini ele almaya yönelik çok sektörlü bir müdahaleyi desteklerken okullarda ve üniversitelerde yüz yüze eğitimin devamını sağlayacak tedbirleri de destekleyecektir. Sektör ayrıca, telafi amaçlı eğitim programlarının genişletilmesi, Şartlı Eğitim Yardımı (ŞEY) programı ve öğrenim harcı muafiyetinin kaldırılması nedeniyle üniversite öğrencilerine verilen burs ve hibelerin yaygınlaştırılması dahil olmak üzere örgün ve yaygın eğitime erişimin artırılmasında Millî Eğitim Bakanlığına yardımcı olmaya devam edecektir.

Eğitim Sektörü Kazanımları

Şartlı Eğitim Yardımı alan çocukların sayısı	Sonuç / Hedef
%100	761.695 / 662.500
%97	774.257 / 800.000
%83	62.125 / 74.796
%75	1.724 / 2.290



Sağlık

3RP **Sağlık sektörü** ortaklarına sağlanan finansman, ihtiyaçlardaki artışa rağmen 2021 boyunca düşük seviyelerde seyretmiş ve bu finansman açığı sektör ortaklarının geçici ve uluslararası koruma kapsamındaki kişilerin sağlık ihtiyaçlarını karşılama kabiliyetlerini sınırlamıştır. Hükümetin her bireyi COVID-19'la ulusal mücadele kapsamına alma yönündeki üstün çabalarına rağmen, geçici ve uluslararası koruma kapsamındaki bireyler ve kayıt altına alınmayı bekleyen bireyler her zaman COVID-19 hakkında bilgiye ve aşığı erişim sağlayamamıştır.

Sektör ortakları 2021 yılında Sağlık Bakanlığı, Aile ve Sosyal Hizmetler Bakanlığı ve il müdürlükleri ile eşgüdüm içinde tamamlayıcı sağlık hizmetleri sağlayarak Göçmen Sağlığı Merkezleri ve diğer topluluk düzeyinde hizmetler aracılığıyla 388.601 kişinin birinci basamak sağlık hizmetlerine erişimini desteklemiştir. Ayrıca, sektör 26.536 ruh sağlığı ve psikososyal destek danışmanlığı sağlamış ve ruh sağlığı ve psikososyal destek hizmet sunumu konusunda 3.450 personele eğitim vermiştir.

2022 yılında Sağlık sektörü, sağlık hizmetlerine erişim sorunları yaşayan uluslararası koruma başvuru sahipleri de dâhil olmak üzere COVID-19 testlerine, tedavi ve aşılama erişimi artırmaya yönelik çalışmalarını ve geçici ve uluslararası koruma kapsamındaki çocukların bağışıklık oranlarını artırmak üzere Sağlık Bakanlığına desteklerini sürdürecektir. Buna ek olarak, sektör ortakları Göçmen Sağlığı Merkezleri ağına sağladıkları desteği devam ettirerek üreme sağlığı danışmanlığı konusunda Suriyeli ve Türk sağlık çalışanlarına eğitim verecektir.

Sağlık Sektörü Kazanımları

Erkek ve kadın mültecilere ve etkilenen ev sahibi toplum sakinlerine sağlanan birinci basamak danışmanlıkları	Sonuç / Hedef
 %100	388.601 / 304.130
Tarama ve sevk dâhil ruh sağlığı ve psikososyal destek hizmetleri eğitimi alan personel sayısı	
 %100	3.450 / 191





Temel İhtiyaçlar

2021 yılında gıda, kira ve kamu hizmetleri de dâhil tüm ürün ve hizmetlerde yaşanan fiyat artışları ve pandeminin sosyoekonomik etkileriyle azalan geçim fırsatları, en hassas durumdaki haneler için şartları daha da zorlaştırmıştır. Sektör ortakları, temel ihtiyaçlarda görülen artış nedeniyle olumsuz başa çıkma mekanizmalarına başvuran bireylerin sayısını azaltmak için ilave nakit ve gıda yardımı gerektiğini belirtirken sektörün fon yetersizliğinin ciddi boyutlara ulaşması nedeniyle sektör ortaklarının hedeflerine ulaşmaları mümkün olmamıştır.

2021 yılında **Temel İhtiyaçlar** sektörü ortakları, nakit temelli müdahaleler, barınma ve gıda yardımları ve gıda dışı ürün yardımlarıyla 2 milyonun üzerinde kişiye destek sağlamıştır. 3RP dışında finansmanı sağlanan Sosyal Uyum Yardımı (SUY) programı üzerinden aylık çok amaçlı nakit yardımı ve ilave yardımlarla yaklaşık 1,85 milyon kişinin temel ihtiyaçları karşılanırken 3RP kapsamında Temel İhtiyaçlar sektörü ortakları aracılığıyla ek olarak 492.000 kişiye daha tamamlayıcı nakit desteği verilmiştir. Ortaklar ayrıca 2021 boyunca yaklaşık 300.000 kişiye hijyen ve temizlik kitlerini de içeren gıda dışı ürünler, 94.877 kişiye gıda yardımı ve 9.022 kişiye barınma desteği sağlamıştır.

2022 yılında Temel İhtiyaçlar sektörü ortakları, nakit temelli müdahaleler, gıda yardımı ve hijyen kiti dağıtımıyla geçici koruma ve uluslararası koruma kapsamındaki bireylerin en acil ihtiyaçlarını karşılama konusunda odaklı çalışmalarını sürdürürken altyapı projeleri ve temel ihtiyaçlar alanında hizmet sunumunda kapasite geliştirme faaliyetleriyle belediyelere destek verecektir.

Temel İhtiyaçlar Sektörü Kazanımları

Nakit temelli müdahalelerden faydalanan kişiler	Sonuç / Hedef
 %63	492.141 / 780.119
Aynı veya nakdi gıda yardımı alan kişiler	
 %70	91.371 / 129.700
Toplumsal cinsiyete uygun hijyen, acil durum veya sağlık kitlerinden faydalanan kişiler	
 %36	262.134 / 727.850
Elverişli barınma çözümlerine erişimden faydalanan kişiler	
 %41	8.830 / 21.500

Geçim Kaynakları

COVID-19, Türk ekonomisini ve işgücü piyasasını derinden etkilemiş, yüksek işsizlik oranları (Kasım 2021 itibarıyla %11,2) ve yüksek enflasyon oranlarıyla (Aralık 2021 itibarıyla %36,08)⁴ hane gelirleri ve temel ihtiyaçlarda ciddi sorunları beraberinde getirmiştir. SUY programından faydalananların %76'sı ve program kapsamında olmayan hanelerin %79'unda pandemi nedeniyle işini kaybeden bir aile üyesi bulunmaktadır.⁵ Özel sektör ve özellikle küçük ve orta boyutlu işletmeler benzer sorunlar yaşamış, işletmelerin %68'i iş hacmi, %57'si ise işçi sayısı açısından küçülmeye gitmek zorunda kalmıştır.⁶ Bu gelişmeler, hassas durumdaki hanelerde çocuk işçiliği gibi olumsuz başa çıkma mekanizmalarına başvurulmasını beraberinde getirmiştir. Dil, sürdürülebilir ve kayıtlı iş fırsatlarının sınırlı olması ve işletme sermayesine erişimdeki zorluklar gibi pratik engeller, Türkiye Cumhuriyeti Devleti'nin mültecileri dahil etme konusunda gösterdiği ilerici yaklaşıma rağmen geçici ve uluslararası koruma kapsamındaki kişilerin geçim kaynaklarını daha da kısıtlamıştır.

Geçim Kaynakları sektör ortakları, 2021 yılında hassas durumdaki ev sahibi topluluk üyelerine ve geçici ve uluslararası koruma kapsamındaki kişilere yönelik insana yakışır ve kayıtlı istihdam ve kendi kendine yeterlilik fırsatları yaratarak hükümetin toparlanma çalışmalarına katkı sağlamış, bu kapsamda %54'ü kadın olmak üzere 66,356 kişiye ulaşmıştır. Ayrıca 31,380 geçici ve uluslararası koruma kapsamındaki birey ve ev sahibi toplum üyeleri mesleki eğitim, dil eğitimi ve sosyal beceri eğitimlerine katılmış, 9.530 kişi işe yerleştirme hizmetlerinden ve diğer gelir fırsatlarından yararlanarak gelir düzeyini artırmış, 10.797 kişiye çalışma izni, danışmanlık, iş kurma ve genişletme konularında destek sağlanmıştır. Ayrıca, geçici koruma sağlanan Suriyelilerin işgücü piyasasına erişimlerinin kolaylaştırılması ve istihdam edilebilirliklerinin artırılması amacıyla nitelikli kişilerin Mesleki Yeterlilik Kurumu (MYK) mesleki yeterlilik belgelerini alabilmelerine yönelik destek sağlanmıştır. Bu bağlamda bugüne kadar 6.422 geçici

koruma altında olan Suriyeli kişi belgelendirilmiştir. Sektör ortaklarının desteğiyle 3.061 küçük ve orta ölçekli işletme ve start-up kuruluş veya genişleme süreçlerinde işletme yönetiminden ve mali ve teknik destekten yararlanmış

2022 yılında sektör ortakları, beceri eğitimleri ve geçim kaynakları faaliyetleri arasındaki yönlendirmeleri güçlendirmek ve insani yardımdan geçim fırsatlarına geçişe katkıda bulunmak amacıyla koordinasyonu geliştirmek için çalışacaktır. Kadınlara yönelik belirli müdahaleler de dahil olmak üzere hassas gruplar için beceri ve iş eşleştirme yanı sıra mesleki ve dil eğitimleri ile hem talep hem de arz yönünden⁷ istihdam edilebilirlik desteği sağlamaya ve KOBİ'ler için daha elverişli bir iş ortamı için savunuculuk yaparken, özel sektörün geçim kaynakları faaliyetlerine katılımını artırma konularına özel olarak odaklanılacaktır. Sektör ortakları ayrıca, ilgili kamu kurumları ve belediyelerle koordineli olarak, geçici ve uluslararası koruma altındaki kadınlar, kız çocukları, oğlan çocukları ve erkekler ile ev sahibi toplum arasında sosyal uyumu teşvik eden geçim kaynakları girişimlerini desteklemeye devam edecektir.

Geçim Kaynakları Sektörü Kazanımları

	Sonuç / Hedef
Eğitimleri tamamlayan mülteciler veya ev sahibi toplum üyeleri	31.380 / 67.882
%46	
İşe yerleştirme hizmetleri ve gelir fırsatlarıyla geliri artan kişiler	9.530 / 20.365
%47	
İşletme yönetimi eğitimleri, finansal/diğer hizmetler veya teknoloji transferi desteği alan KOBİ ve işletmeler	3.061 / 16.031
%19	

⁴ TURKSTAT, Aralık 2021.

⁵ Türk Kızılay ve Uluslararası Kızılhaç ve Kızılay Dernekleri Federasyonu, Eylül 2021, SUY Dağıtım Sonrası İzleme Anketi, 11. Tur.

⁶ Hedefler İçin İş Dünyası 2021, COVID-19 Krizinin İşletmeler Üzerindeki Etkileri, 4. Çeyrek.

⁷ Örneğin, geçici koruma altındaki Suriyeliler, gerekli standartları sağlayan kişilere MYK mesleki yeterlilik belgelerinin verilmesi ile birlikte Suriyeli işçilerin beceri ve yetkinliklerinin belirlenmesini kolaylaştırmak için yaklaşık 700 ulusal meslek standardı ve 460 ulusal yeterlilik belgesinin Arapçaya çevrilmesiyle hususlarında desteklenecektir.

3RP İzleme ve Değerlendirme Çerçevesinde Yapılan Değişiklikler

Sektör koordinatörleri, 3RP programlarının etki ve tutarlılığını artırmak üzere sektörel izleme-değerlendirme çerçevelerini ara dönemde gözden geçirmiştir. Bu değerlendirme, planın Türkiye Cumhuriyeti Devleti'nin yasal çerçevesi ve politikaları ile uyumlu kapsamlı yaklaşımını daha da geliştirmiş ve 3RP projelerinin fayda sağlamayı amaçladığı grupları belirlemiştir. Fon çağrısında bulunan ortaklardan müdahalelerine ihtiyaç duyan kişi sayısını (menşe ülkelere göre) paylaşmaları istenmiş, böylelikle ihtiyaç sahiplerinin müdahale, milliyet ve sektör bazında daha doğru şekilde tespit edilmesi mümkün olmuştur.

Ara dönem değerlendirmesinin bir diğer amacı, diğer müdahale çerçeveleriyle operasyonel bağları kuvvetlendirmek, bu doğrultuda sektör hedeflerini Sürdürülebilir Kalkınma Amaçları ve 11. Ulusal Kalkınma Planı'nıyla hizalayarak 3RP programlarının sürdürülebilir kalkınmaya sağladığı katkıları göstermek olarak belirlenmiştir.

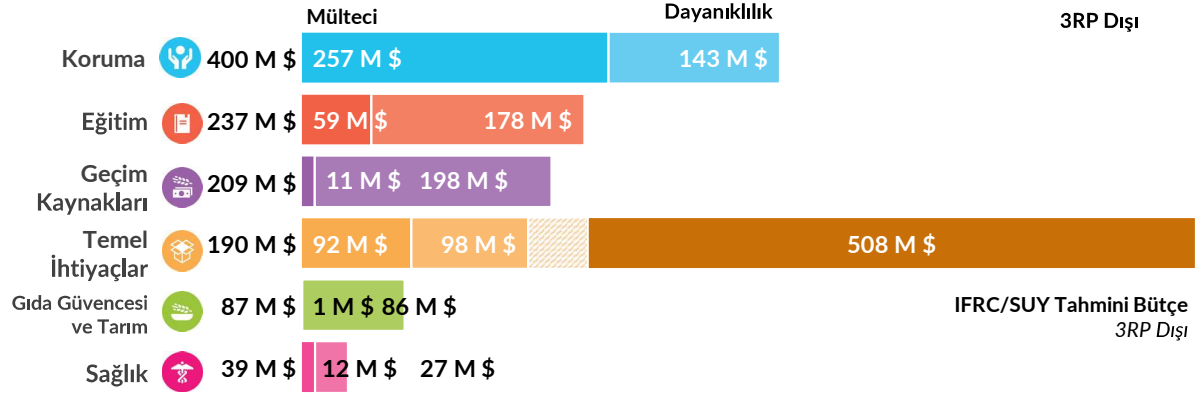
3RP 2021/22 Sektör Hedefleriyle Sürdürülebilir Kalkınma Amaçları Arasındaki Bağlantılar

	1 YAKINLAŞMA SÖZ	2 AÇIK SU	3 SAĞLIK VE KALİTE YAŞAM	4 İKTİSADİ EĞİTİM	5 CİNSİYET EŞİTLİĞİ	6 TEMEL SAĞLIK VE SAĞLIKLI YAŞAM	7 ENERJİ VE İKLİM BİLİMİ	8 İNSAN KAYNAĞI VE EKONOMİK YETİLEME	9 SANAYİ, YENİLENEBİLİR ENERJİ VE ALTYAPU	10 EŞİTLİKLERİN GÜÇLENMESİ	11 SÜRDÜRÜLEBİLİR ŞEHİRCİLİK VE İNFAKAT	12 SÜRDÜRÜLEBİLİR TÜKETİM	13 İKLİM EYLEMİ	14 SAĞLIKLI YAŞAM	15 KALİTE YAŞAM	16 SAĞLIKLI VE EĞİTİLMİŞ KİŞİLER	17 AMİTLERİN GÜÇLENMESİ
KORUMA	X		X	X	X					X							X
TEMEL İHTİYAÇLAR	X	X				X			X		X		X				X
EĞİTİM				X				X									X
SAGLIK			X														
GIDA GÜVENÇESİ VE TARIM		X															
GEÇİM KAYNAKLARI	X			X				X	X	X							

2022 Programı ve Ortaklar

Ara dönem değerlendirme istişare toplantılarında mevcut ve potansiyel 3RP ortaklarından tespit ettikleri ihtiyaçlara ve müdahalelere göre fon ihtiyaçlarını paylaşmaları istenmiş ve kaydedilen ihtiyaçlar Sektör Koordinatörlerince dikkatli bir şekilde incelenmiştir. 2022 yılı için 75 sektör ortağı fon çağrısında bulunmuştur (11 BM kuruluşu ve 64 STK). Bu anlamda 2021 yılına kıyasla (11 BM kuruluşu ve 34 STK) büyük artış görülmektedir.

2022 yılı için talep edilen toplam finansman tutarı 1.16 milyar dolar (2021 yılındaki 1.90 milyar dolara kıyasla %15 artış) olarak gerçekleşmiş olup sektörlere göre finansman talebi dağılımı aşağıdaki tabloda gösterilmektedir:



SEKTÖR

KORUMA



Fotoğraf: ©UNHCR/Emrah Gürel

ÖNCÜ KURULUŞLAR	Birleşmiş Milletler Mülteciler Yüksek Komiserliği (UNHCR)
ORTAKLAR	Uluslararası Göç Örgütü (IOM), Birleşmiş Milletler Kalkınma Programı (UNDP), Birleşmiş Milletler Nüfus Fonu (UNFPA), Birleşmiş Milletler Mülteciler Yüksek Komiserliği (UNHCR), Birleşmiş Milletler Çocuklara Yardım Fonu (UNICEF), Birleşmiş Milletler Kadın Birimi (UN Women) ve STK ortakları.
DİĞER ORTAKLAR	Göç İdaresi Başkanlığı, Aile ve Sosyal Hizmetler Bakanlığı (ASHB), Adalet Bakanlığı, Gençlik ve Spor Bakanlığı, belediyeler, Türkiye Barolar Birliği(TBB).
HEDEFLER	<ol style="list-style-type: none"> 1. Suriyeliler için Geçici Koruma Yönetmeliği ve korumaya ihtiyaç duyan diğer milletlerden bireyler için YUKK kapsamında etkili korumaya erişimin teşvik edilmesi 2. Topluluk üyelerinin, başta risk altındaki gruplar ve bireyler için koruma çözümlerini tespit etmeleri ve ilgili çözümlere erişebilmeleri için desteklenmesi 3. Kadınlar, kız çocukları, erkekler ve oğlan çocukları ile özel ihtiyaç sahibi bireylere yönelik toplumsal cinsiyete dayalı şiddetin (TCDŞ) risk ve sonuçlarının azaltılmasına katkıda bulunulması ve nitelikli TCDŞ önleme hizmetlerine erişimin iyileştirilmesi. 4. Geçici Koruma ve Uluslararası Koruma sağlanan çocukların, nitelikli çocuk koruma müdahalelerine adil bir şekilde erişiminin artırılması ve şiddet, sömürü, istismar ve ihmalden korunması
TOPLUMSAL CİNSİYET GÖSTERGESİ	4
MALİ GEREKSİNİMLER	2022
MÜLTECİLERE İLİŞKİN MALİ GEREKSİNİMLER	257.088.145 ABD Doları
DAYANIKLILIĞA İLİŞKİN MALİ GEREKSİNİMLER	143.351.610 ABD Doları
3RP TOPLAM MALİ GEREKSİNİMLER 2022	400.439.755 ABD Doları

AMAÇ 1:

Suriyeliler için Geçici Koruma Yönetmeliği ve korumaya ihtiyaç duyan diğer milletlerden bireyler için YUKK kapsamında etkili korumaya erişimin teşvik edilmesi

A. MÜLTECİ BİLEŞENİ

Çıktılar	Çıktı Göstergeleri	2022 Gösterge Hedefi	2022 için Bütçe İhtiyacı (Amerikan Doları)
Çıktı 1.1: Bölgeye ve uluslararası korumaya erişim iyileştirilmiş, koruma alanı muhafaza edilmiş, geri gönderme riski azaltılmıştır	1.1.1: Uluslararası koruma, haklar, hizmetler ve mevcut yardım/destek mekanizmaları konusunda eğitim verilen bireylerin sayısı	35.738	11.354.210
	1.1.2: Yürütülen koruma izleme misyonları ve ziyaretlerinin sayısı	1.882	47.135
Çıktı 1.2: Korumaya duyarlı kayıt ve kayıt doğrulama uygulamaya koyulmuştur	1.2.1: Geçici Koruma ve Uluslararası Koruma kapsamındaki yabancı uyruklu bireyler ile yapılan veri güncelleme görüşmelerinin sayısı	2.112.206	54.113.850
Çıktı 1.3: Yeniden yerleştirme ve koruma çözümleri tespit edilmiştir	1.3.1: Yeniden yerleştirmek üzere UNHCR tarafından sunulan bireylerin sayısı	23.000	4.749.910
	1.3.2: Gözlemlenen gönüllü geri dönüş (Suriye) mülakatlarının sayısı	30.000	2.794.065
Çıktı düzeyinde Toplam Bütçe İhtiyaçları			73.059.170

B. DAYANIKLILIK BİLEŞENİ

Çıktılar	Çıktı Göstergeleri	2022 Gösterge Hedefi	2022 için Bütçe İhtiyacı (Amerikan Doları)
Çıktı 1.4: Toplumsal cinsiyete duyarlı adli yardıma ve yasal yollara erişim iyileştirilmiştir	1.4.1: Bireysel hukuki destek (adli yardım ve danışmanlık) sağlanan bireylerin sayısı	53.382	19.987.632
	1.4.2: Nüfus belgeleri, haklar ve düzeltici mekanizmalar hakkındaki bilgi araçları kullanılarak ulaşılan bireylerin sayısı	23.456	422.850
	1.4.3: Mültecilere yönelik adli yardım mekanizmalarını güçlendirmek için eğitim sağlanan bireylerin sayısı	7.090	3.707.116
Çıktı düzeyinde Toplam Bütçe İhtiyaçları			24.117.598

AMAÇ 2:

Topluluk üyelerinin, başta risk altındaki gruplar ve bireyler için koruma çözümlerini tespit etmeleri ve ilgili çözümlere erişebilmeleri için desteklenmesi

A. MÜLTECİ BİLEŞENİ

Çıktılar	Çıktı Göstergeleri	2022 Gösterge Hedefi	2022 için Bütçe İhtiyacı (Amerikan Doları)
Çıktı 2.1: Müdahale ve/veya uygun müdahalelere/hizmetlere sevk amaçlı olarak özel ihtiyaçları olan kişilerin belirlenmesine yönelik mekanizmalar iyileştirilmiştir	2.1.1: Koruma hizmetlerinden faydalanan bireylerin sayısı	975.405	95.242.876
	2.1.2: Koruma ihtiyacı olduğu tespit edilen ve değerlendirilen özel ihtiyaç sahibi/hassas durumda olan bireylerin sayısı	531.789	15.098.651
	2.1.3: Uzmanlık gerektiren hizmetlere (özel ihtiyaç sahibi/hassas durumda olan bireyler için) yapılan yönlendirmelerin sayısı	289.891	1.650.192
	2.1.4: Koruma ihtiyaçlarını karşılamak için malzeme veya nakit temelli destek sağlanan bireylerin sayısı	153.929	41.477.179
	2.1.5: Psikososyal destek alan bireylerin sayısı	69.683	8.534.951
Çıktı 2.2 Bilgilendirme ve farkındalık yaratma mekanizmaları güçlendirilmiştir	2.2.1: Haklar, hizmetler, yükümlülükler ve destek mekanizmaları konularında bilgilendirme ve farkındalık yaratma faaliyetleriyle ulaşılan bireylerin sayısı	1.303.962	19.816.529
Çıktı 2.3: Bireylerin kendini koruma potansiyeli ve haklarını kullanma kapasitesi artırılmıştır	2.3.1: Toplulukların mobilize edilmesine yönelik faaliyetlere ve güçlendirme programlarına katılan bireylerin sayısı	16.489	13.161.153
Çıktı 2.4: Hesap verebilirlik mekanizmaları kurulmuş ve/veya işlevini sürdürmüştür	2.4.1: Oluşturulan ve/veya sürdürülen geri bildirim, şikâyet ve müdahale mekanizmalarının sayısı	268	6.156.658
	2.4.2: Alınan ve takibi yapılan geri bildirim ve şikâyet sayısı	28.187	465.761
	2.4.3: Karar alma süreçlerine katılan bireylerin sayısı	824	272.575
	2.4.4: Cinsel Sömürü ve istismara karşı koruma ve müdahaleye ilişkin bilgilendirmeyle ulaşılan birey sayısı	-	-
Çıktı düzeyinde Toplam Bütçe İhtiyaçları			201.876.526

B. DAYANIKLILIK BİLEŞENİ

Çıktılar	Çıktı Göstergeleri	2022 Gösterge Hedefi	2022 için Bütçe İhtiyacı (Amerikan Doları)
Çıktı 2.5: Sosyal uyumu teşvik etmek amacıyla desteklenen ulusal/yerel kurum/kuruluşlar ve ortaklar	2.5.1: Barış içinde bir arada yaşama girişimlerini üstlenme konusunda desteklenen kurumların sayısı	109	25.138.149
	2.5.2: Barış içinde bir arada yaşamayı arttırmak üzere hem mülteciler hem de ev sahibi topluluklar için düzenlenen etkinliklere katılan kişilerin sayısı	481.092	12.894.053
Çıktı 2.6: Özel ihtiyaçları olan mülteciler ve ev sahibi topluluklara hizmet sunmak amacıyla desteklenen ulusal / yerel kurumlar	2.6.1: Özel ihtiyaç sahibi kişilere (hem mülteciler hem de ev sahibi topluluklar arasından) destek konusunda eğitim almış hizmet sağlayıcıların sayısı	1.008	1.120.000
	2.6.2: Özel ihtiyaç sahiplerine (hem mülteciler hem de ev sahibi topluluklar arasından) destek konusunda eğitim verilen bireylerin sayısı	9.197	9.733.037
	2.6.3: Fiziksel kapasitelerin geliştirilmesi amacıyla desteklenen merkezlerin sayısı	69	1.214.568
	2.6.4: Profesyonel kapasiteyi geliştirmek amacıyla desteklenen merkezlerin sayısı	591	2.768.700
Çıktı düzeyinde Toplam Bütçe İhtiyaçları			52.868.507

AMAÇ 3:

Kadınlar, kız çocukları, erkekler ve oğlan çocukları ile özel ihtiyaç sahibi bireylere yönelik toplumsal cinsiyete dayalı şiddetin (TCDS) risk ve sonuçlarının azaltılmasına katkıda bulunulması ve nitelikli TCDS önleme hizmetlerine erişimin iyileştirilmesi.

A. MÜLTECİ BİLEŞENİ

Çıktılar	Çıktı Göstergeleri	2022 Gösterge Hedefi	2022 için Bütçe İhtiyacı (Amerikan Doları)
Çıktı 3.1: Mülteciler ve ev sahibi topluluk üyeleri arasından özel ihtiyaç sahibi kişilerin güvenli, gizli ve nitelikli çok sektörlü toplumsal cinsiyete dayalı şiddet hizmet ve destek programlarına erişimi artmıştır	3.1.1: Değerlendirilen Toplumsal Cinsiyete Dayalı Şiddete maruz kalan veya risk altında olan bireylerin sayısı	35.458	8.539.667
	3.1.2: Toplumsal Cinsiyete Dayalı Şiddet müdahale hizmetlerinin sağlandığı Toplumsal Cinsiyete Dayalı Şiddete maruz kalan bireylerin sayısı	13.068	1.948.469
	3.1.3: Toplumsal Cinsiyete Dayalı Şiddet özelinde çok sektörlü hizmetlere yönlendirilen Toplumsal Cinsiyete Dayalı Şiddete maruz kalan kişilerin sayısı	4.720	367.777
	3.1.4: Toplumsal cinsiyete dayalı şiddete özgü hizmetler sunan hizmet sağlayıcıların/birimlerin sayısı	32	238.500
Çıktı 3.2: Toplum temelli girişimler sayesinde toplumsal cinsiyete dayalı şiddet riskleri hafifletilmiş ve azaltılmıştır	3.2.1: Toplumsal cinsiyete dayalı şiddetin hafifletilmesi ve önlenmesine ilişkin haklar, mevcut hizmetler ve destek mekanizmalarıyla ilgili olarak topluluklar içerisinde yürütülen toplumsal cinsiyete dayalı şiddet ile ilişkili bilgilendirme ve farkındalık yaratma faaliyetlerini içeren toplum temelli girişimler aracılığıyla ulaşılan kişilerin sayısı	396.760	4.083.156
	3.2.2: Toplumsal Cinsiyete Dayalı Şiddetin hafifletilmesi ve önlenmesi için toplum temelli girişimler aracılığıyla ulaşılan erkeklerin ve oğlan çocuklarının sayısı	6.462	113.785
Çıktı düzeyinde Toplam Bütçe ihtiyaçları			15.291.354

B. DAYANIKLILIK BİLEŞENİ

Çıktılar	Çıktı Göstergeleri	2022 Gösterge Hedefi	2022 için Bütçe İhtiyacı (Amerikan Doları)
Çıktı 3.3: Toplumsal cinsiyete dayalı şiddete etkili bir şekilde müdahale etmek üzere tüm sektörlerde kamu ve kamu dışındaki aktörler ve hizmetlerin kapasitesi güçlendirilmiştir.	3.3.1.: Toplumsal cinsiyete dayalı şiddete özgü faaliyetler programlanarak desteklenen kamu kurumları ve sivil toplum kuruluşlarının sayısı	151	2.444.270
	3.3.2: Cinsel sömürü ve istismara özgü faaliyetler programlanarak desteklenen kamu kurumları ve sivil toplum kuruluşlarının sayısı	1.061	130.000
	3.3.3: Toplumsal cinsiyete dayalı şiddetin ve cinsel sömürü ve istismarın önlenmesi ve müdahalenin güçlendirilmesi kapsamında başlatılan kapasite geliştirme girişimleri aracılığıyla ulaşılan bireylerin (kamu ve insani yardım çalışanları) sayısı	6.292	1.215.460
Çıktı düzeyinde Toplam Bütçe ihtiyaçları			3.789.730

AMAÇ 4:

Geçici Koruma ve Uluslararası Koruma sağlanan çocukların, nitelikli çocuk koruma müdahalelerine adil bir şekilde erişiminin artırılması ve şiddet, sömürü, istismar ve ihmalden korunması

A. MÜLTECİ BİLEŞENİ

Çıktılar	Çıktı Göstergeleri	2022 Gösterge Hedefi	2022 için Bütçe İhtiyacı (Amerikan Doları)
Çıktı 4.1: Geçici Koruma ve Uluslararası Koruma sağlanan çocuklar için özel hizmetler erişilebilir hale getirilmiştir	4.1.1: Koruma ihtiyaçları açısından değerlendirilen çocukların sayısı	137.828	19.570.708
	4.1.2: Uzmanlaşmış hizmetlere yönlendirilen çocukların sayısı	77.682	3.576.371
Çıktı 4.2: Hedeflenen konumlarda Geçici Koruma ve Uluslararası Koruma sağlanan çocuklar için toplum temelli çocuk koruma ve psikososyal destek müdahaleleri erişilebilir hale getirilmiştir	4.2.1: Yapılandırılmış, sürdürülebilir çocuk koruma ve psikososyal destek programlarına katılan çocukların sayısı	41.294	2.973.384
	4.2.2: Olumlu ebeveynlik programları ile ulaşılan bireylerin sayısı	28.345	2.077.919
	4.2.3: Çocuk hakları ve koruma konusunda bilgilendirme kampanyaları ve farkındalık yaratma girişimleri yoluyla ulaşılan bireylerin sayısı	118.179	320.538
Çıktı düzeyinde Toplam Bütçe İhtiyaçları			28.518.920

B. DAYANIKLILIK BİLEŞENİ

Çıktılar	Çıktı Göstergeleri	2022 Gösterge Hedefi	2022 için Bütçe İhtiyacı (Amerikan Doları)
Çıktı 4.3: İlgili mevzuatın etkili bir biçimde uygulanmasına istinaden kamu ve kamu dışındaki çocuk koruma aktörlerinin kapasitesi güçlendirilmiştir	4.3.1: Acil durumlarda çocuk koruma mekanizmaları ve psikososyal destek konusunda eğitim verilen bireylerin (kadınlar, erkekler, kız ve oğlan çocukları) sayısı	3.814	572.025
	4.3.2: Çocukların korunmasına özgü faaliyetler programlamak için desteklenen kamu ve sivil toplum kuruluşlarının sayısı	3.023	345.925
Çıktı düzeyinde Toplam Bütçe İhtiyaçları			917.950

KORUMA SEKTÖRÜ

Kurum Bazında Sektör Mali Gereksinimleri

Kurum/Kuruluş	2022 Bütçe İhtiyaçları (Amerikan Doları)		
	Mülteci Bileşeni	Dayanıklılık Bileşeni	2022 Toplam
AAR Japan	1.750.000	100.000	1.850.000
AHF	180.186	48.530	228.716
AIDoctors	100.760	5.950	106.710
ASAM	4.108.189	46.944	4.155.134
CARE International	6.185.000		6.185.000
Concern Worldwide	3.744.000	256.000	4.000.000
DRC	1.084.000	698.600	1.782.600
EL-BIR	137.500	37.500	175.000
Genc Hayat	43.504		43.504
GOAL International	7.734.285	2.117.300	9.851.585
Hand in Hand	271.965		271.965
IBC	698.000	558.000	1.256.000
IDA	202.545		202.545
IGAM	416.150	78.100	494.250
IHR	40.000	10.000	50.000
IOM	12.950.000	9.500.000	22.450.000
JCCP	426.400	79.870	506.270
KADAV	468.000	202.000	670.000
LWA	2.183.000	112.000	2.295.000
Maan Foundation	415.462	22.638	438.100
Maya Foundation	906.852	242.000	1.148.852
Mercy Without Limits	21		21
MSYD-ASRA	730.000		730.000
MUDEM	945.000	576.000	1.521.000
Mülteci-Der		180.788	180.788
Multeciler Derneği	747.000	90.000	837.000
NSPPL	150.400	25.000	175.400
Qatar Charity	8.588.000	100.000	8.688.000
Relief International	2.000		2.000
RETYKD	623.182	1.040.000	1.663.182
Save the Children	1.806.870	1.034.100	2.840.970
SENED Organization	645.000	40.000	685.000
SHAFK	455.000		455.000
SSNORG	192.200	13.200	205.400
STL	1.536.600	511.200	2.047.800
Takaful Al-sham	87.482	13.100	100.582
UNDP		8.140.000	8.140.000
UNFPA	5.763.829	1.703.041	7.466.870
UNHCR	138.214.155	110.310.839	248.524.993
UNICEF	43.328.000	4.078.000	47.406.000
UNWomen	810.000	243.000	1.053.000
UOSSM Turkey	188.720		188.720
UPSED	539.600	124.000	663.600
Van İşitme Engelliler ve Aileleri Derneği	60.500	23.000	83.500
Violet Organization	627.110		627.110
WHH	5.436.418	270.910	5.707.328
World Vision	1.310.260	720.000	2.030.260
WSA	255.000		255.000
	257.088.145	143.351.610	400.439.755

SEKTÖR
GIDA GÜVENCESİ
VE TARIM



Fotoğraf: ©ILO/Fatma Çankara

ÖNCÜ KURULUŞLAR	Birleşmiş Milletler Gıda ve Tarım Örgütü (FAO)
ORTAKLAR	Uluslararası Göç Örgütü (IOM), Birleşmiş Milletler Kalkınma Programı (UNDP), Birleşmiş Milletler Gıda ve Tarım Örgütü (FAO) ve Ulusal/Uluslararası STK ortakları.
DİĞER ORTAKLAR	Tarım ve Orman Bakanlığı, Göç İdaresi Başkanlığı, Aile ve Sosyal Hizmetler Bakanlığı (ASHB), Çalışma ve Sosyal Güvenlik Bakanlığı (ÇŞGB), Belediyeler, Türkiye İş Kurumu (İŞKUR).
HEDEFLER	<ol style="list-style-type: none"> Geçici Koruma sağlanan mülteciler ve hassas toplulukların gıda ve beslenme güvencesini iyileştirmek ve gıda ile ilgili olumsuz başa çıkma stratejilerine başvurmalarını önlemek; Gıda ve tarım sektörlerinde istihdam, artan gelir ve finansal varlıklar yoluyla kendi kendine yeterliliği artırarak geçici koruma sağlanan mülteciler ve ev sahibi toplulukların dayanıklılığını güçlendirmek; Etkilenen toplulukların gıda ve tarım ihtiyaçlarını karşılamak için yerel ve topluluk düzeyinde kamu ve özel sektör ve sivil toplum kapasitelerini geliştirmek.
TOPLUMSAL CİNSİYET GÖSTERGESİ	4
MALİ GEREKSİNİMLER	2022
MÜLTECİLERE İLİŞKİN MALİ GEREKSİNİMLER	1.058.910 ABD Doları
DAYANIKLILIĞA İLİŞKİN MALİ GEREKSİNİMLER	85.509.240 ABD Doları
3RP TOPLAM MALİ GEREKSİNİMLER 2022	86.568.150 ABD Doları

AMAÇ 1:

Geçici koruma sağlanan mülteciler ve hassas durumdaki ev sahibi topluluk için gıda güvencesini iyileştirmek ve gıda ile ilgili olumsuz başa çıkma stratejilerine başvurularını önlemek.

A. MÜLTECİ BİLEŞENİ

Çıktılar	Çıktı Göstergeleri	2022 Gösterge Hedefi	2022 için Bütçe İhtiyacı (Amerikan Doları)
1.1 Geçici koruma sağlanan Suriyelilerin ve en hassas durumdaki ev sahibi toplulukların beslenme becerileri ve temel tarım bilgisi toplumsal cinsiyete duyarlı bir şekilde iyileştirilmiştir.	1.1.1 İyi gıda ve beslenme tarım uygulamalarına ilişkin eğitim programından (gıda tüketimi, gıda güvenliği, beslenme, yemek yapma gösterimleri) faydalanan kişilerin sayısı	21.500	598.220
	1.1.2 İyi gıda ve beslenme tarım uygulamaları ile ilgili farkındalık oturumlarının sayısı	30.924	358.440
	1.1.3 Okul ve topluluklara ait bahçelerin sayısı.	10.000	50.000
	1.1.4 İyi gıda uygulamaları ve sağlıklı beslenme alışkanlıkları hakkında çevrimiçi/uzaktan eğitim programları sağlanan kişi sayısı	10.600	52.250
Çıktı düzeyinde Toplam Bütçe İhtiyaçları			1.058.910

B. DAYANIKLILIK BİLEŞENİ

Çıktılar	Çıktı Göstergeleri	2022 Gösterge Hedefi	2022 için Bütçe İhtiyacı (Amerikan Doları)
1.2 Geçici koruma sağlanan Suriyeliler ve hassas durumdaki toplulukların üyeleri için hane düzeyinde besin çeşitliliği iyileştirilmiştir.	1.2.1 Seralar, bahçeler ve/veya kentsel tarım faaliyetleri oluşturmak için araç gereç sağlanan, geçici koruma sağlanan kişilerin sayısı.	2.800	1.620.000
	1.2.2 Oluşturulan sera ve/veya arka bahçe tarım planı sayısı	145	3.420.500
	1.2.3 Seracılık ve/veya arka bahçe tarımından yararlanan kişilerin sayısı	2.100	525.000
Çıktı düzeyinde Toplam Bütçe İhtiyaçları			5.565.500

AMAÇ 2

Geçici koruma sağlanan mülteciler ve hassas durumdaki ev sahibi topluluk için gıda güvencesini iyileştirmek ve gıda ile ilgili olumsuz başa çıkma stratejilerine başvurularını önlemek.

A. MÜLTECİ BİLEŞENİ

Çıktılar	Çıktı Göstergeleri	2022 Gösterge Hedefi	2022 için Bütçe İhtiyacı (Amerikan Doları)
2.1 Geçici koruma sağlanan Suriyelilerin ve hassas durumdaki toplulukların tarım ve ormancılığa dayalı geçimleri, modern / yenilikçi yaklaşımların toplumsal cinsiyete duyarlı bir şekilde kullanılmasıyla iyileştirilmiştir.	2.1.1 Gıda, tarım ve ormancılık sektörlerinde gelir getiren imkanlara erişimden faydalanan kişi sayısı.	17.885	25.357.940
	2.1.2 Modern / yenilikçi yaklaşımların kullanılmasıyla kurulan iş ve girişimcilik modellerinin sayısı	10.137	8.400.000
	2.1.3 Modern / yenilikçi yaklaşımların kullanılmasıyla kurulan iş ve girişimcilik modellerinden faydalanan kişi sayısı	16.210	10.470.000
	2.1.4 Uzaktan / çevrimiçi öğrenme programları aracılığıyla dil becerileri dahil olmak üzere tarım, mesleki ve geçim eğitimlerinden yararlanan kişi sayısı	15.812	12.350.000
	2.1.5 İşbaşı eğitim programları dahil olmak üzere nakit temelli destek programlarından yararlanan kişi sayısı	12.830	6.250.000
2.2 Teknolojinin gelişmesiyle yayım hizmetleri ve tarımı kapsayan araştırmalar teşvik edilmiştir.	2.2.1 Tarım ve ormancılık sektörlerinde kısa süreli istihdamdan faydalanan kişi sayısı.	2.800	6.900.000
	2.2.2 Modern tarım teknolojilerine katılan geçici koruma sağlanan kişi sayısı	2.500	4.000.000
	2.2.3 Geliştirilen modern tarım teknolojilerinin sayısı	15	200.000
	2.2.4 Modern tarım çiftçilik teknolojilerinden yararlanan kişi sayısı	2.750	4.500.000
	2.2.5 Tarım sektöründeki kırsal yoksulları desteklemek için özellikle kadınlara yönelik ev eksenli tarımsal gıda işletmeleri ve gelir getiren programların sayısı	251	515.800
Çıktı düzeyinde Toplam Bütçe İhtiyaçları			78.943.740

AMAÇ 3:

Etkilenen toplulukların gıda ve tarım ihtiyaçlarına yanıt verecek, yerel düzeyde ve topluluk düzeyinde kamu ve özel sektör kapasitesinin ve sivil toplum kapasitelerinin geliştirilmesi

B. DAYANIKLILIK BİLEŞENİ

Çıktılar	Çıktı Göstergeleri	2022 Gösterge Hedefi	2022 için Bütçe İhtiyacı (Amerikan Doları)
3.1 Ulusal ve yerel düzeyde ortaklara ilgili teknik destek sağlanmıştır.	3.1.1 Cinsiyete göre ayrılan, genel veya sektöre özel kapasiteleri desteklemek için eğitim ve diğer teknik desteklerin verildiği aktörlerin (bireylerin) sayısı.	500	400.000
	3.1.2 Tarımsal verimlilik, çevre, gıda güvenliği ve beslenme konularında bilgi edinmeyi desteklemek için yürütülen çalışma ve değerlendirmelerin sayısı.	4	600.000
	3.1.3 Ulusal sistemleri ve tedarik zincirlerini güçlendirmek için politika reformları kapsamında alınan girişimlerin sayısı	-	-
Çıktı düzeyinde Toplam Bütçe ihtiyaçları			1.000.000



Fotoğraf: ©ILO/Beril Topar

GIDA GÜVENCESİ VE TARIM SEKTÖRÜ

Kurum Bazında Sektör Mali Gereksinimleri

Kurum/Kuruluş	2022 Bütçe İhtiyaçları (Amerikan Doları)		
	Mülteci Bileşeni	Dayanıklılık Bileşeni	2022 Toplam
ATAA Relief	312.000	580.000	892.000
CARE International	100.000	150.000	250.000
FAO	300.000	65.200.000	65.500.000
Genc Hayat	25.440	41.240	66.680
IOM		5.650.000	5.650.000
IRW		4.000.000	4.000.000
Qatar Charity		2.350.000	2.350.000
RETYKD	50.000		50.000
SSNORG	94.500	22.500	117.000
Takaful Al-sham		345.000	345.000
UNDP		5.000.000	5.000.000
WHH	176.970	2.170.500	2.347.470
TOPLAM	1.058.910	85.509.240	86.568.150



Fotoğraf: ©FAO/Ümran Atay

SEKTÖR

EĞİTİM

Fotoğraf: ©UNICEF/Uyanık

ÖNCÜ KURULUŞLAR	Birleşmiş Milletler Çocuk Fonu (UNICEF)
ORTAKLAR	Uluslararası Göç Örgütü (IOM), Birleşmiş Milletler Mülteciler Yüksek Komiserliği (UNHCR), Birleşmiş Milletler Çocuk Fonu (UNICEF) ve STK Ortakları
DİĞER ORTAKLAR	Millî Eğitim Bakanlığı (MEB), Aile ve Sosyal Hizmetler Bakanlığı (ASHB), Gençlik ve Spor Bakanlığı, Yurtdışı Türkler ve Akraba Topluluklar Başkanlığı (YTB), belediyeler ve diğer ortaklar
HEDEFLER	<ol style="list-style-type: none"> Geçici koruma sağlanan ve uluslararası koruma altındaki çocuklar, gençler ve yetişkinler için kapsayıcı ve hayat boyu öğrenmeyi teşvik eden örgün, yaygın ve resmi olmayan eğitim programlarına sürekli erişiminin desteklenmesi. Koruyucu eğitim ortamlarında kamplarda ve topluluklarda yaşayan geçici koruma altındaki mülteci çocuklar ve gençler için eğitim fırsatlarının kalitesinin artırılması Mülteci ve Türk çocuklara ve gençlere kaliteli eğitim sağlanmasını kolaylaştırmak için dayanıklı bir ulusal eğitim sisteminin desteklenmesi.
TOPLUMSAL CİNSİYET GÖSTERGESİ	4
MALİ GEREKSİNİMLER	2022
MÜLTECİLERE İLİŞKİN MALİ GEREKSİNİMLER	58.687.455 ABD Doları
DAYANIKLILIĞA İLİŞKİN MALİ GEREKSİNİMLER	178.372.871 ABD Doları
3RP TOPLAM MALİ GEREKSİNİMLER 2022	237.060.326 ABD Doları

AMAÇ 1:

Geçici koruma kapsamındaki Suriyeli çocuklar, gençler ve yetişkinlerin kapsayıcı ve hayat boyu öğrenmeyi teşvik eden örgün, yaygın ve resmi olmayan eğitime sürekli erişiminin sağlanması

A. MÜLTECİ BİLEŞENİ

Çıktılar	Çıktı Göstergeleri	2022 Gösterge Hedefi	2022 için Bütçe İhtiyacı (Amerikan Doları)
1.1 Mülteci ve hassas durumdaki çocukların erken çocukluk eğitim programlarına erişimi arttı	1.1.1 Erken Çocukluk Bakımı ve Eğitimi ve okul öncesi eğitime kaydolun çocukların sayısı (3-5 kız/oğlan)	79.970	6.720.600
1.2 Mülteci çocukların ve gençlerin örgün eğitime erişimi artmıştır	1.2.1 Örgün eğitime kaydolun Suriyeli çocukların sayısı (5-17 yaş, kız/oğlan) (1-12. Sınıf)	870.000	4.020.000
	1.2.2 Uzaktan eğitimle desteklenen çocukların sayısı (5-17 yaş, kız/oğlan)	20.170	
1.3 Okul dışındaki ve risk altındaki çocukların örgün eğitime yeniden entegrasyonunu veya devamını kolaylaştıran akredite yaygın eğitim programlarına erişimi artmıştır	1.3.1 Akredite yaygın eğitime kaydolun çocukların sayısı (5-17 yaş,kız/oğlan)	30.870	17.319.930
1.4 Okul dışındaki ve risk altındaki çocukların akredite ve resmi olmayan eğitim programlarına erişimi artmıştır	1.4.1 Resmi ve akredite olmayan eğitime kaydolun çocukların sayısı (5-17 yaş, kız/oğlan)	21.714	845.422
1.5 Mülteci ergen ve gençlerin mesleki ve teknik eğitim ve öğretim programlarına erişimi artmıştır	1.5.1 Resmi teknik eğitim ve öğretim programlarına kaydolun ergenlerin sayısı (14-17 yaş,kız/oğlan)	2.665	2.293.400
	1.5.2. Resmi olmayan teknik eğitim ve öğretim programlarına kaydolun ergenlerin sayısı (14-24 yaş,kız/oğlan)	270	70.300
1.6 Mülteci gençlerin yüksek öğretim programlarına erişimi artmıştır	1.6.1 Yüksek öğretime kaydolun öğrencilerin sayısı (>18 yaş)	50.000	1.877.351
	1.6.2 Yükseköğretim bursu ve nakdi hibe alan öğrenci sayısı (>18 yaş)	13.884	13.746.285
	1.6.3 e-öğrenme altyapısı ve ekipmanı ile desteklenen kurum sayısı	5	800.000
1.7 Çocukları öğrenime geri döndürmek için kamu kurumlarını, toplulukları, donör kuruluşları ve ortakları harekete geçirmeyi amaçlayan Okula Dönüş kampanyaları gerçekleştirilmiştir	1.7.1 Öğretime/okula dönüş kampanyalarıyla ulaşılan kişi sayısı	884.150	3.186.817
	1.7.2 Tüm eğitim türlerine kayıt için vaka temelli destek alan (5-17 yaş, kız/oğlan) çocuk sayısı	62.310	6.775.600
	1.7.3 Kayıt için vaka yönetimi desteği (eğitim desteği) alan çocuk sayısı	2.280	1.031.750
Çıktı düzeyinde Toplam Bütçe ihtiyaçları			58.687.455

B. DAYANIKLILIK BİLEŞENİ

Çıktılar	Çıktı Göstergeleri	2022 Gösterge Hedefi	2022 için Bütçe İhtiyacı (Amerikan Doları)
1.8 Mülteci çocuklar iyileştirilmiş eğitim olanaklarından yararlanmaktadır	1.8.1 Güvenli okul protokolünü uygulayan okulların sayısı	2.880	317.000
	1.8.2 İnşa edilen, kurulan veya yenilenen sınıf sayısı	760	19.394.091
	1.8.3 İnşa edilen, kurulan veya yenilenen sınıflardan yararlanan çocukların (3-17 yaş, kız / oğlan) sayısı	8.295	7.604.400
	1.8.4 Cinsiyete duyarlı ve erişilebilir su, sanitasyon ve hijyen tesislerinden yararlanan okulların veya öğrenim alanlarının sayısı	148	160.000
1.9 Mülteci çocukların eğitim gereçlerine erişimleri vardır	1.9.1 Okul malzemeleri alan çocukların (3-17 yaş) sayısı	50.450	3.418.200
	1.9.2 Öğretim materyalleri alan öğretmenlerin / kolaylaştırıcıların (kadın / erkek) sayısı	-	2.200
1.10 Mülteci çocukların sosyal korumaya erişimleri vardır	1.10.1 Okul ulaşım desteği sağlanan çocuk sayısı (3-17 yaş)	8.015	5.509.050
	1.10.2 Eğitim için nakit transferlerle desteklenen çocuk sayısı (5-17 yaş)	726.428	70.629.500
Çıktı düzeyinde Toplam Bütçe ihtiyaçları			107.034.441

AMAÇ 2:

Koruyucu öğretim ortamlarında kaplarda ve topluluklarda yaşayan mülteci çocuklar ve gençlere yönelik eğitim olanaklarının kalitesinin artırılması

B. DAYANIKLILIK BİLEŞENİ

Çıktılar	Çıktı Göstergeleri	2022 Gösterge Hedefi	2022 için Bütçe İhtiyacı (Amerikan Doları)
2.1 Öğretmenlere, mülteci çocukların ihtiyaçlarına daha iyi yanıt verebilmeleri için sistematik kalitede mesleki gelişim fırsatları sunulmaktadır.	2.1.1 Uzaktan eğitim de dahil olmak üzere eğitilen öğretmen ve eğitim personeli (kadın / erkek) sayısı	55.335	6.284.960
2.2 Yeterli sayıda mülteci öğretmenin uygun ödemelerin sağlanması yoluyla mevcut ve kalıcı olması sağlanacaktır.	2.2.1 Mali destek sağlanan öğretmen ve eğitim personeli (kadın / erkek) sayısı	4.100	41.205.072
	2.2.2 Öğretim kaynakları, kitleri ve kılavuzları alan öğretmen ve eğitim personeli sayısı (kadın / erkek)	75	20.625
2.3 Mülteci çocuklar ve gençlere yaşam becerileri ve vatandaşlık eğitimi sağlanacaktır.	2.3.1 Resmi ortamlarda yaşam becerileri ve vatandaşlık eğitimi programlarından yararlanan çocukların (5-17 yaş. kız / erkek) sayısı	14.850	2.219.908
	2.3.2 Resmi olmayan ve gayriresmi ortamlarda yaşam becerileri ve vatandaşlık eğitimi programlarından yararlanan çocukların (5-24 yaş. kız / erkek) sayısı	155.040	13.414.188
	2.3.3 Yaşam becerileri ve / veya vatandaşlık eğitimi alan öğretmen ve eğitim personeli sayısı	3.865	233.405
2.4 Eğitim programlarının kalitesi, öğretim ve öğrenim gereçleri desteğinin sağlanmasıyla artırılabilecektir.	2.4.1 Okul kitabı alan çocukların sayısı (5-17 yaş. kız / erkek)	1.550	7.000
	2.4.2 Örgün ve yaygın / gayri resmi ortamlarda tamamlayıcı öğrenim materyalleri alan çocukların (3-17 yaş. kız / erkek) sayısı	40.428	497.505
	2.4.3 Eğlence malzemelerinden yararlanan çocuk sayısı (3-17 yaş. kız / erkek)	2.150	208.000
Çıktı düzeyinde Toplam Bütçe İhtiyaçları			64.090.663

AMAC 3:

Mülteci ve Türk çocuklarına ve gençlere kaliteli bir eğitim verilmesini kolaylaştırmak adına dayanıklı bir ulusal eğitim sisteminin desteklenmesi

B. DAYANIKLILIK BİLEŞENİ

Çıktılar	Çıktı Göstergeleri	2022 Gösterge Hedefi	2022 için Bütçe İhtiyacı (Amerikan Doları)
3.1 Mülteci çocukların ve gençlerin eğitim ihtiyaçlarına cevap veren politikalar, stratejiler ve programlar güçlendirilmektedir	3.1.1 Geliştirilen eğitim programları, stratejileri ve politikalarının sayısı	60	7.078.200
	3.1.2 Geliştirilen materyallerin sayısı	2	4.567
3.2 Eğitim sektörü aktörlerinin ve kurumlarının kapasitesi veri toplama kullanımıyla güçlendirilmektedir	3.2.1 Eğitim veri sistemi toplamayı iyileştirmek için uygulanan program sayısı	2	75.000
	3.2.2 Yıllık olarak yayınlanan çocukların eğitim durumuna ilişkin kanıta dayalı raporların sayısı	3	75.000
3.3 Eğitim sektörü aktörlerinin ve kurumlarının kapasitesi, kanıta dayalı politika oluşturmayı desteklemek için verilerin kullanımını güçlendirmektedir	3.3.1 Politika, planlama, veri toplama, sektör koordinasyonu veya INEE MS konusunda eğitilmiş eğitim aktörlerinin (kadın / erkek) sayısı	1 (MoNE)	7.500
	3.3.4 gerçekleştirilen sektör koordinasyon toplantılarının sayısı	36	7.500
Çıktı düzeyinde Toplam Bütçe ihtiyaçları			7.247.767

EĞİTİM SEKTÖRÜ

Kurum Bazında Sektör Mali Gereksinimleri

Kurum/Kuruluş	2022 Bütçe İhtiyaçları (Amerikan Doları)		
	Mülteci Bileşeni	Dayanıklılık Bileşeni	2022 Toplam
AHCSA	43.500	35.000	78.500
Concern Worldwide	1.237.330	443.500	1.680.830
Genc Hayat	7.072	13.430	20.502
IBC	110.000		110.000
IGAM	88.000	13.000	101.000
IOM	6.800.000	11.000.000	17.800.000
IRW	75.000		75.000
LWA	297.000	500.000	797.000
Maya Foundation		665.512	665.512
Mercy USA	55.000	50.000	105.000
Qatar Charity	150.000	5.415.000	5.565.000
Sadad Humanitarian	94.030	4.567	98.597
Save the Children	498.387	481.375	979.762
SENED Organization	350.000	125.000	475.000
SHAFAK	1.138.000		1.138.000
SPARK	6.507.000	220.000	6.727.000
SPI	12.818		12.818
SSNORG	2.600	31.150	33.750
Tzu Chi İyilik Vakfı	579.000	1.310.600	1.889.600
UNHCR	11.176.268	18.776.105	29.952.373
UNICEF	29.375.000	138.934.372	168.309.372
Violet Organization		350.000	350.000
WHH	85.000		85.000
Yeryüzü Çocukları Derneği	6.450	4.260	10.710
TOPLAM	58.687.455	178.372.871	237.060.326



SEKTÖR

SAĞLIK



Fotoğraf: ©Relief International/Elie Gardner

ÖNCÜ KURULUŞLAR	Dünya Sağlık Örgütü (WHO)
ORTAKLAR	Uluslararası Göç Örgütü (IOM), Birleşmiş Milletler Nüfus Fonu (UNFPA), Birleşmiş Milletler Çocuklara Yardım Fonu (UNICEF), Dünya Sağlık Örgütü (WHO) ve STK ortakları.
DİĞER ORTAKLAR	Sağlık Bakanlığı (SB), Aile ve Sosyal Hizmetler Bakanlığı (ASHB), Türk Kızılay
HEDEFLER	<ol style="list-style-type: none"> 1. Bulaşıcı olmayan ve bulaşıcı hastalıklar (COVID-19 dahil) için iyileştirici ve önleyici hizmetler de dahil temel sağlık hizmeti temini ve sevk sağlık hizmetleri kapasitesinin güçlendirilmesi. 2. Özellikle savunmasız durumda olan gruplar (kadınlar, kız çocukları, ergen ve gençler) için, toplumsal cinsiyete dayalı şiddet (CDŞ) vakalarının klinik yönetimi de dâhil olmak üzere, cinsel sağlık ve üreme sağlığı hizmetlerine erişimin artırılması 3. Bulaşıcı hastalık gözetimini, tespitini, müdahalesini ve önlemesini (aşılama dahil) güçlendirmek ve genel olarak COVID-19 önlemlerine odaklanarak tüm tehlikelere karşı acil durum müdahalesini kuvvetlendirmek. 4. Bulaşıcı olmayan hastalıklar, Ruh Sağlığı ve Psikososyal Destek Servisi ve rehabilitasyon hizmetleri için tüm kademelerde hizmet erişimini artırmak.
TOPLUMSAL CİNSİYET GÖSTERGESİ	4
MALİ GEREKSİNİMLER	2022
MÜLTECİLERE İLİŞKİN MALİ GEREKSİNİMLER	11.718.157 ABD Doları
DAYANIKLILIĞA İLİŞKİN MALİ GEREKSİNİMLER	27.442.819 ABD Doları
3RP TOPLAM MALİ GEREKSİNİMLER 2022	39.160.976 ABD Doları

AMAÇ 1:

Bulaşıcı olmayan ve bulaşıcı hastalıklar (COVID-19 dahil) için iyileştirici ve önleyici hizmetler dahil olmak üzere temel sağlık hizmeti sunumu ve sevk sağlık hizmetleri kapasitesinin güçlendirilmesi.

A. MÜLTECİ BİLEŞENİ

Çıktılar	Çıktı Göstergeleri	2022 Gösterge Hedefi	2022 için Bütçe İhtiyacı (Amerikan Doları)
1.1 Mülteciler için hedefli (birincil ve sevk) sağlık hizmeti dağıtımı ve erişim düzeylerinin muhafaza edilmesi	1.1.1 Birinci basamak sağlık hizmetinde erkek ve kadın mülteciler ile etkilenen ev sahibi topluluk üyelerinin aldığı danışma sayısı	866.400	8.728.800
	1.1.2 Sağlık tesislerine ulaşımı sağlanan kişilerin sayısı	10.786	280.912
	1.1.3 Üretimi ve dağıtımı yapılan Anne ve Çocuk Sağlığı (MCH) ve Bebek-Küçük Çocuk Beslenmesine (IYCF) yönelik IEC (bilgi, eğitim, iletişim) ürünlerinin sayısı	20.010	820.000
Çıktı düzeyinde Toplam Bütçe ihtiyaçları			9.829.712

B. DAYANIKLILIK BİLEŞENİ

Çıktılar	Çıktı Göstergeleri	2022 Gösterge Hedefi	2022 için Bütçe İhtiyacı (Amerikan Doları)
1.2 Mültecilere ve etkilenen topluluklara hizmet sunan sağlık tesislerinde sağlık ürünlerinin erişilebilirliği artırılmıştır	1.2.1 Desteklenen mültecilere hizmet sunan sağlık tesislerinin (kırsal sağlık merkezleri dahil) sayısı	498	5.070.000
1.3 Mültecilere ve etkilenen topluluklara hizmet sunan sağlık tesislerinde vasıflı ve bilgili, toplumsal cinsiyet bakımından dengeli insan kaynağına erişilebilirliği artırılmıştır	1.3.1 Eğitim verilen Suriyeli sağlık uzmanlarının sayısı	1.994	2.320.527
	1.3.2 Eğitim verilen Türk sağlık uzmanlarının sayısı	256	1.013.027
	1.3.3 Suriyeli sağlık hizmeti sağlayıcılarının ve uzlaşma diplomalarına ve sağlık sisteminde entegre pozisyonlara sahip profesyonellerin sayısı	-	-
Çıktı düzeyinde Toplam Bütçe ihtiyaçları			8.403.554

AMAÇ 2:

Özellikle savunmasız durumda olan gruplar (kadınlar, kız çocukları, ergen ve gençler) için, toplumsal cinsiyete dayalı şiddet (CDS) vakalarının klinik yönetimi de dâhil olmak üzere, cinsel sağlık ve üreme sağlığı hizmetlerine erişimin artırılması

A. MÜLTECİ BİLEŞENİ

Çıktılar	Çıktı Göstergeleri	2022 Gösterge Hedefi	2022 için Bütçe İhtiyacı (Amerikan Doları)
2.1 Özellikle hassas durumdaki gruplar için cinsel ve üreme sağlığı hizmetleri (anne sağlığı ve cinsel ve toplumsal cinsiyete dayalı şiddet vakalarının klinik yönetimi dahil) mevcut olup mülteci sağlık hizmetleri yapısına entegre edilmiştir	2.1.1 Cinsel ve üreme sağlığı hizmetleri alan geçici koruma sağlanan Suriyeliler ve etkilenen toplulukların üyeleri	55.300	1.314.945
	2.1.2 Cinsel ve üreme sağlığı hizmetleri sunan hizmet dağıtım birimlerinin sayısı	29	
2.2 Mülteci ergenler ve gençlerin sağlık bilgisi ve hizmetlerine erişimi arttırılmıştır	2.2.1 Sağlık bilgisi hizmetleri alan mülteci ergenler ve gençlerin sayısı	11.770	444.000
	2.2.2 Hedef odaklı gençlik faaliyetlerine katılan kadın ve erkek ergenler ve gençlerin sayısı	3.950	129.500
Çıktı düzeyinde Toplam Bütçe ihtiyaçları			1.888.445

B. DAYANIKLILIK BİLEŞENİ

Çıktılar	Çıktı Göstergeleri	2022 Gösterge Hedefi	2022 için Bütçe İhtiyacı (Amerikan Doları)
2.3. Cinsel ve üreme sağlığı ve cinsel ve toplumsal cinsiyete dayalı şiddet hizmetlerinin sağlanması bakımından sağlık makamları ve ortaklarının kapasitesi güçlendirilmiştir	2.3.1 Cinsel ve üreme sağlığı ve toplumsal cinsiyete dayalı şiddetin klinik yönetimi konularında eğitim verilen hizmet sağlayıcılarının sayısı	1.032	358.000
Çıktı düzeyinde Toplam Bütçe ihtiyaçları			358.000

AMAÇ 3:

Bulaşıcı hastalık takibi, tespiti, müdahalesi ve önlenmesinin (bağışıklık kazandırma dahil) yanı sıra COVID-19 önlemlerine yoğunlaşarak tüm tehlike durumlarında acil durum müdahalesi güçlendirilmiştir

B. DAYANIKLILIK BİLEŞENİ

Çıktılar	Çıktı Göstergeleri	2022 Gösterge Hedefi	2022 için Bütçe İhtiyacı (Amerikan Doları)
3.1 Bulaşıcı hastalıklara ilişkin önleyici tedbirler ve bağışıklık kazandırma hizmetlerine erişim arttırılmıştır	3.1.1 Rutin aşılama yapılan 5 yaşın altındaki geçici koruma sağlanan Suriyeli çocukların sayısı	272.350	1.255.568
	3.1.2 Tetanoz aşısı yapılan gebe kadın sayısı	50	5.000
	3.1.2 Doğum öncesi bakım hizmeti alan gebe kadın sayısı	856.695	75.000
3.2 Geçici koruma sağlanan Suriyeliler ve ev sahibi topluluğun bulaşıcı hastalıkların önlenmesi konusundaki farkındalığı arttırılmıştır	3.2.1 HIV dahil olmak üzere cinsel yolla bulaşan enfeksiyonlarla ilgili farkındalık yaratma faaliyetlerine katılan mültecilerin sayısı	6.270	375.494
	3.2.2 Covid-19 riskleri ve önleme tedbirleri hakkında bilgilendirilen mülteci ve ev sahibi topluluk sayısı	3.660	206.187
3.3 Vektörle bulaşan hastalıklar dahil olmak üzere bulaşıcı hastalıkları önleme bakımından birinci basamak ve halk sağlığı kapasitesi güçlendirilmiştir	3.3.1 Numune alınıp test edilen Akut Flask Paralizi (AFP) olan Suriyeli çocuk vakalarının sayısı	-	-
	3.3.2 Eğitim verilen ve gereken ekipmanlara sahip salgın müdahale ekiplerinin bulunduğu illerin sayısı	-	-
	3.3.3 Bulaşıcı hastalık önleme, tanı koyma ve vaka yönetimi (örneğin bağışıklık kazandırma, cinsel yolla bulaşan enfeksiyon danışmanlığı) konusunda eğitim verilen hizmet sağlayıcıların sayısı	-	-
Çıktı düzeyinde Toplam Bütçe ihtiyaçları			1.917.249

AMAÇ 4:

Bulaşıcı olmayan hastalık, Akıl Sağlığı ve Psikososyal Destek Hizmetleri ve rehabilitasyon hizmetlerine erişim tüm sağlık hizmeti düzeylerinde artırılmıştır

B. DAYANIKLILIK BİLEŞENİ

Çıktılar	Çıktı Göstergeleri	2022 Gösterge Hedefi	2022 için Bütçe İhtiyacı (Amerikan Doları)
4.1 Sevk ve topluluk düzeylerinde güçlü bir entegrasyon sağlanarak mülteci sağlık merkezleri ve ev sahibi topluluk kliniklerinin akıl sağlığı ve psikososyal destek hizmetleri (mhGAP (Ruh Sağlığı Gereksinimi Eylem Programı) ve temel PSS (Psikososyal Destek) iyileştirilmiştir	"4.1.1 Mülteci sağlık merkezlerinde ve ev sahibi topluluk kliniklerinde sunulan (desteklenen) akıl sağlığı ve psikososyal destek hizmetleri konsültasyonlarının sayısı	44.185	3.342.836
	4.1.2 Tarama ve sevk (mhGAP) dahil olmak üzere akıl sağlığı ve psikososyal destek hizmetleri konusunda eğitim verilen en az iki (2) sağlık personelinin bulunduğu göçmen sağlık merkezleri ve ev sahibi topluluk kliniklerinin sayısı	152	51.000
	4.1.3 Birinci basamak sağlık tesisleri ile mülteci topluluklarının ortaklaşa yürüttüğü psiko-eğitim aracılığıyla akıl sağlığı ve psikososyal destek hizmetleri alanındaki sağlık teşvik faaliyetlerinin ulaştığı sayı	159.624	1.567.000
4.2 Topluluk düzeyinde entegrasyon güçlü olmak üzere, temel sağlık hizmeti ve sevk düzeylerinde akıl sağlığı ve psikososyal destek hizmetlerinin sağlanmasındaki bilgi, beceri ve standardizasyon düzeyi artırılmıştır	4.2.1 Temel akıl sağlığı ve PSS (Psikososyal Destek) hasta etkileşim becerileri konusunda eğitim verilen, ikinci ve üçüncü basamak bakım düzeyinden tercümanların sayısı	215	2.120.000
	4.2.2 Öz bakım eğitimi verilen sağlık uzmanlarının sayısı	1.000	3.150.000
4.3 Sevk ve topluluk düzeylerinde güçlü bir entegrasyon sağlanarak artan bilgi, beceri ve standardizasyon (PEN; Kanıta Dayalı Uygulama) sayesinde mülteci sağlık merkezleri ve ev sahibi topluluk kliniklerindeki bulaşıcı olmayan hastalık müdahaleleri iyileştirilmiştir	4.3.1 Mülteci sağlık merkezlerinde ve ev sahibi topluluk kliniklerinde sunulan (desteklenen) bulaşıcı olmayan hastalık konsültasyonlarının sayısı (cinsiyet ve yaşa göre ayrılarak bildirilmelidir)	186.000	2.155.182
	4.3.2 Bulaşıcı olmayan hastalık hizmetleri (PEN) konusunda eğitim verilen en az iki (2) sağlık personelinin bulunduğu mülteci sağlık merkezlerinin sayısı	2	300.000
	4.3.3 Her birey için sağlanan uygun yardımcı cihazların yanı sıra öz bakım eğitimi alan engelli bireylerin sayısı	10.215	4.077.998
Çıktı düzeyinde Toplam Bütçe ihtiyaçları			16.764.016

SAĞLIK SEKTÖRÜ

Kurum Bazında Sektör Mali Gereksinimleri

Kurum/Kuruluş	2022 Bütçe İhtiyaçları (Amerikan Doları)		
	Mülteci Bileşeni	Dayanıklılık Bileşeni	2022 Toplam
AIDoctors	55.000	900.000	955.000
IDA	24.412	254.428	278.840
IOM		1.500.000	1.500.000
IRW		179.500	179.500
LWA	100.000	100.000	200.000
MEDAK	20.000	80.000	100.000
Mercy USA		120.000	120.000
MSYD-ASRA		830.000	830.000
Multeciler Derneği	75.000	760.000	835.000
NSPPL	26.700	550.000	576.700
Qatar Charity	700.000	1.093.250	1.793.250
Relief International		552.000	552.000
SAMS	7.000	1.241.836	1.248.836
SSNORG	87.600		87.600
UNFPA	1.550.445	628.494	2.178.939
UNICEF	300.000	1.500.000	1.800.000
UOSSM Turkey		1.933.311	1.933.311
UPSED	22.000	160.000	182.000
WHO	8.500.000	14.550.000	23.050.000
YYD	250.000	510.000	760.000
TOPLAM	11.718.157	27.442.819	39.160.976



Fotoğraf: ©WHO/Çelik Özüdüru

SEKTÖR

TEMEL İHTİYAÇLAR

Fotoğraf: ©IOM Turkey/Fatema Alnvaz

ÖNCÜ KURULUŞLAR	Birleşmiş Milletler Mülteciler Yüksek Komiserliği (UNHCR)
ORTAKLAR	Uluslararası Göç Örgütü (IOM), Birleşmiş Milletler Kalkınma Programı (UNDP), Birleşmiş Milletler Nüfus Fonu (UNFPA), Birleşmiş Milletler Mülteciler Yüksek Komiserliği (UNHCR), Birleşmiş Milletler Çocuk Fonu (UNICEF), Dünya Gıda Programı (WFP) ve Ulusal/ Uluslararası STK ortakları.
DİĞER ORTAKLAR	Göç İdaresi Başkanlığı, Aile ve Sosyal Hizmetler Bakanlığı (ASHB), Türk Kızılay, Uluslararası Kızılhaç ve Kızılay Dernekleri Federasyonu (IFRC), Belediyeler ve diğer STK ortakları.
HEDEFLER	<ol style="list-style-type: none"> Geçici koruma sağlanan en hassas durumdaki Suriyelilerin, uluslararası koruma başvuru ve statü sahiplerinin ve hassas ev sahibi topluluk üyelerinin yaşam koşullarının iyileştirilmesi. Temel ihtiyaçlara ve kamu hizmetlerine yönelik artan talebi karşılamak için yerel ve ulusal kapasitelerin güçlendirilmesinin desteklenmesi.
TOPLUMSAL CİNSİYET GÖSTERGESİ	4
MALİ GEREKSİNİMLER	2022
MÜLTECİLERE İLİŞKİN MALİ GEREKSİNİMLER	92.429.352 ABD Doları
DAYANIKLILIĞA İLİŞKİN MALİ GEREKSİNİMLER	97.881.736 ABD Doları
3RP TOPLAM MALİ GEREKSİNİMLER 2022	190.311.087 ABD Doları

AMAÇ 1:

Geçici koruma altındaki en hassas durumdaki Suriyelilerin, uluslararası koruma başvuru ve statü sahiplerinin ve ev sahibi topluluğun hassas durumdaki üyelerinin yaşam koşullarının iyileştirilmesi.

A. MÜLTECİ BİLEŞENİ

Çıktılar	Çıktı Göstergeleri	2022 Gösterge Hedefi	2022 için Bütçe İhtiyacı (Amerikan Doları)
Çıktı 1.1 Hassas durumdaki mültecilerin elverişli barınma koşullarına erişimi olması	1.1.1 Elverişli barınma çözümlerine erişimden faydalanan kişilerin sayısı	36.550	5.138.000
	1.1.2 Ulaşım hizmetlerinden faydalanan kişilerin sayısı	900	400.000
Çıktı 1.2 Hassas durumdaki mültecilerin güvenli, toplumsal cinsiyete duyarlı ve onurlu bir şekilde temel mal (Gıda, Gıda Dışı İhtiyaçlar ve Acil Temel İhtiyaç Paketleri) ve hizmetlere erişimi olması	1.2.1 Nakit temelli müdahalelerden faydalanan kişilerin sayısı	878.710	46.247.606
	1.2.2 Acil Temel İhtiyaç Paketlerinden faydalanan kişilerin sayısı	88.000	8.285.050
	1.2.3 Aynı veya nakdi gıda yardımı alan kişilerin sayısı	153.900	25.120.010
Çıktı 1.3 Mültecilerin toplumsal cinsiyet bakımından uygun ve elverişli WASH (Su, Sanitasyon ve Hijyen), hijyen ve acil durum kitlelerine erişiminin yanı sıra WASH koşullarını muhafaza etmek için iyileştirilmiş bir kapasiteye erişimi olması	1.3.1 Toplumsal cinsiyete uygun hijyen, acil durum veya sağlık kitlelerinden faydalanan kişilerin sayısı	395.950	6.329.686
	1.3.2 Hijyen farkındalık oturumlarına katılan kişilerin sayısı	13.100	409.000
	1.3.3 Hane WASH iyileştirmeleri için yardım alan kişilerin sayısı	3.500	500.000
Çıktı düzeyinde Toplam Bütçe İhtiyaçları			92.429.352

B. DAYANIKLILIK BİLEŞENİ

Çıktılar	Çıktı Göstergeleri	2022 Gösterge Hedefi	2022 için Bütçe İhtiyacı (Amerikan Doları)
Çıktı 1.4 Hükümetin acil durum hazırlık planına uygun olarak, Temel İhtiyaç Sektöründe acil durum planlamasına destek verilmeye devam edilmiştir	1.4.1 Kamu kurumlarının planlamalarıyla uyumlu olarak elverişli acil durum stokuna erişimi olan illerin sayısı	81	3.160.736
Çıktı 1.5 Hassas durumdaki mültecilerin kendi kendine yeterliğini arttırmak ve Temel İhtiyaçlar desteğine olan bağlılığını azaltmak adına bu mültecilerin geçim kaynakları hizmetlerine erişimi desteklenmiştir	1.5.1 Mültecilerin ve ev sahibi toplulukların geçim kaynağı fırsatlarına yönlendirilmesi ve geçişi için mekanizmanın operasyonel olması	1	-
	1.5.2 Temel ihtiyaç desteğinden geçim kaynağı fırsatlarına geçiş konusunda danışmanlık / bilgilendirme alan birey sayısı	200	400.000
Çıktı düzeyinde Toplam Bütçe ihtiyaçları			3.560.736

AMAÇ 2:

Temel ihtiyaçlar ve kamu hizmetlerine yönelik artan talebe cevap vermek için yerel ve ulusal kapasitelerin güçlendirilmesini desteklemek

B. DAYANIKLILIK BİLEŞENİ

Çıktılar	Çıktı Göstergeleri	2022 Gösterge Hedefi	2022 için Bütçe İhtiyacı (Amerikan Doları)
Çıktı 2.1 Yerel yönetimler, talepteki artışa yanıt olarak temel hizmetlerin yanı sıra belediye ve diğer hizmetleri sağlamak için teknik ve altyapı kapasitesini artırdı.	2.1.1 Kapsayıcı temel hizmet sunumunu mümkün kılmak için güçlendirilmiş stratejik planlama, yönetim ve hazırlıklı olma kapasitelerine yönelik teknik destekten yararlanan belediye sayısı	57	13.650.000
	2.1.2 Hizmet sunum kapasitesini artırmak için yeni kurulan, rehabilite edilen veya donatılan belediye altyapılarının sayısı	58	76.500.000
	2.1.3 Kapsayıcı temel hizmet sunumunu mümkün kılmak için güçlendirilmiş stratejik planlama ve yönetim kapasitelerine yönelik teknik destekten yararlanan kamu kurumlarının sayısı	25	4.100.000
Çıktı 2.2 Yerel yönetimler, toplulukların çevre bilincini artırarak temel ihtiyaç hizmetlerini sağlamada desteklenir	2.2.1 Sıfır atık, geri dönüşüm ve su tasarrufu konusunda bilinçlendirme / eğitim alan kişi sayısı	3.000	25.000
Çıktı 2.3 Kurumlar arası koordinasyon mekanizmaları aracılığıyla temel ihtiyaçlar hizmet sunumunda desteklenen ortaklar	2.3.1 Kurumlar arası veri karşılaştırma mekanizması kuruldu	1	46.000
	2.3.2 Ortakların çalışanlarının sayısı, veri karşılaştırma mekanizmalarını kullanmak için kapasite geliştirme eğitimi almıştır	40	-
	2.3.3 Yardımın mükerrerliğini önlemek için ortaklar tarafından mekanizmada veri karşılaştırma kontrolü yapılan kişi sayısı	3.521.100	-
Çıktı düzeyinde Toplam Bütçe ihtiyaçları			94.321.000

TEMEL İHTİYAÇLAR SEKTÖRÜ

Kurum Bazında Sektör Mali Gereksinimleri

Kurum/Kuruluş	2022 Bütçe İhtiyaçları (Amerikan Doları)		
	Mülteci Bileşeni	Dayanıklılık Bileşeni	2022 Toplam
ASAM	1.563.000		1.563.000
ATAA Relief	488.000		488.000
CARE International	1.400.000	275.000	1.675.000
IBC	1.500.000		1.500.000
IGAM	2.018.000	800.000	2.818.000
IOM	21.500.000	12.000.000	33.500.000
IRW	920.000		920.000
Mercy Without Limits	170.500		170.500
MSYD-ASRA	360.000		360.000
Qatar Charity	3.310.000		3.310.000
SALAR-RESLOG		5.000.000	5.000.000
SSNORG	13.500		13.500
TRC		46.000	46.000
Tzu Chi İyilik Vakfı	3.845.500		3.845.500
UNDP		75.000.000	75.000.000
UNFPA	300.000		300.000
UNHCR	33.609.155	3.160.736	36.769.891
UNICEF	2.000.000	2.000.000	4.000.000
Violet Organization	185.000		185.000
WATAN Foundation	209.302	-	209.302
WFP	18.287.394		18.287.394
WHH	750.000		750.000
TOPLAM	92.429.352	97.881.736	190.311.087

SEKTÖR

GEÇİM KAYNAKLARI



Fotoğraf: ©UNDP/Levent Kulu

ÖNCÜ KURULUŞLAR	Birleşmiş Milletler Kalkınma Programı (UNDP)
ORTAKLAR	Uluslararası Çalışma Örgütü (ILO), Uluslararası Göç Örgütü (IOM), Birleşmiş Milletler Kalkınma Programı (UNDP), Birleşmiş Milletler Mülteciler Yüksek Komiserliği (UNHCR), Birleşmiş Milletler Sınai Kalkınma Örgütü (UNIDO), Birleşmiş Milletler Toplumsal Cinsiyet Eşitliği ve Kadının Güçlendirilmesi Birimi (UN Women) ve STK Ortakları
DİĞER ORTAKLAR	Çalışma ve Sosyal Güvenlik Bakanlığı, Sanayi ve Teknoloji Bakanlığı, Millî Eğitim Bakanlığı (MEB), Göç İdaresi Başkanlığı, Türkiye İş Kurumu (İŞKUR), Sosyal Güvenlik Kurumu (SGK), Mesleki Yeterlilik Kurumu (MYK), Türk Kızılay, Ticaret Odaları, Sanayi Odaları, Kalkınma Ajansları, Küçük ve Orta Ölçekli İşletmeleri Geliştirme ve Destekleme İdaresi Başkanlığı (KOSGEB), Hedefler İçin İş Dünyası (B4G), TÜRKONFED, TÜSİAD, TOBB, Uluslararası Göç Politikaları Geliştirme Merkezi (ICMPD), Belediyeler, kooperatifler ile sahibi Suriyeli ve Türk olan KOBİ'ler, diğer özel sektör aktörleri ve uygulama sırasında belirlenecek diğer ortaklar.
HEDEFLER	Hem mülteciler hem de ev sahibi topluluklar için daha iyi ve iyileştirilmiş insana yakışır çalışma koşulları dahil olmak üzere, daha iyi geçim kaynakları ve yaşam koşulları
TOPLUMSAL CİNSİYET GÖSTERGESİ	4
MALİ GEREKSİNİMLER	2022
MÜLTECİLERE İLİŞKİN MALİ GEREKSİNİMLER	11.381.958 ABD Doları
DAYANIKLILIĞA İLİŞKİN MALİ GEREKSİNİMLER	198.078.345 ABD Doları
3RP TOPLAM MALİ GEREKSİNİMLER 2022	209.460.303 ABD Doları

AMAÇ 1:

Hem mülteciler hem de ev sahibi topluluklar için daha iyi ve iyileştirilmiş insana yakışır çalışma koşulları dahil olmak üzere, daha iyi geçim kaynakları ve yaşam koşulları

A. MÜLTECİ BİLEŞENİ

Çıktılar	Çıktı Göstergeleri	2022 Gösterge Hedefi	2022 için Bütçe İhtiyacı (Amerikan Doları)
Output 1.1 Improved economic opportunities for specific refugee groups such as youth and most vulnerable (SGBV survivors and victims of child labor) refugee and host communities.	1.1.1 Toplumsal cinsiyete göre ayrılan, risk altında olarak tanımlanan ve toplumsal cinsiyete dayalı şiddetten kurtulan, istihdam (çalışma ve istihdam yasaları, İSG, sömürüden korunma) hakkındaki bilgilendirme oturumlarından yararlanan bireylerin sayısı	3.140	124.350
Çıktı 1.2 Mülteciler, ev sahibi topluluklar ve diğer yerel gruplar arasında içerme ve barış içinde bir arada yaşamayı teşvik etme	1.2.1 Sosyal uyumu ve çatışma önlemeyi hedefleyen toplum temelli geçim kaynağı faaliyetlerinin sayısı.	422	4.489.000
	1.2.2 Geçim faaliyetlerinin bir parçası olarak barış içinde bir arada yaşamı geliştirmek için hem mülteciler hem de ev sahibi topluluklar için düzenlenen ortak etkinliklere katılan kişi sayısı.	22.547	6.768.609
Çıktı düzeyinde Toplam Bütçe ihtiyaçları			11.381.958



Fotoğraf: ©ILO/Kıvanç Özvardar Bahar

B. DAYANIKLILIK BİLEŞENİ

Çıktılar	Çıktı Göstergeleri	2022 Gösterge Hedefi	2022 için Bütçe İhtiyacı (Amerikan Doları)
Çıktı 1.3: Mülteci ve / veya etkilenen ev sahibi toplulukların, cinsiyete duyarlı aktif işgücü piyasası müdahaleleri yoluyla istihdam edilebilirliği artırılmıştır.	1.3.1 İşe yerleştirme ve gelir fırsatları yoluyla geliri artan mülteci veya ev sahibi topluluk üyelerinin sayısı (iş için nakit hariç).	20.589	45.120.884
	1.3.2 Eğitim tamamlayan mülteci veya ev sahibi topluluk üyelerinin sayısı (ör. istihdam edilebilirlik paketinin bir parçası olarak sağlanan dil / sosyal becerileri de içerebilen teknik mesleki beceri eğitimi).	40.512	36.335.213
	1.3.3 Türkçe dil eğitimlerini tamamlayan mülteci sayısı (bağımsız eğitim).	40.728	12.050.103
	1.3.4 Kamu altyapısı ve çevresel varlıkların iyileştirilmesi yoluyla (çalışma programları için nakit para gibi) istihdam edilen mülteci veya ev sahibi topluluk üyelerinin sayısı.	10.494	25.274.750
	1.3.5 Kısa vadeli çalışma ödeneği dahil olmak üzere istihdamda tutma ve / veya sosyal yardım programlarından yararlanan ev sahibi topluluk üyelerindeki mülteci sayısı.	1.825	1.777.000
Çıktı 1.4: KOBİ'lere ve start-up'lara istihdam yaratılmasını sağlamak için teknik ve finansal destek sağlanmaktadır	1.4.1 Ortak girişimler ve ortaklıklar dahil olmak üzere başlatılan/geliştirilen yeni şirketlerin/işlerin sayısı.	1.753	14.361.570
	"1.4.2 İş yönetimi eğitimleri, mali/mali olmayan hizmetler veya teknoloji transferi aracılığıyla büyümeleri desteklenen küçük ve orta büyüklükteki işletmeler ve işler.		"
	1.4.3 Ortak girişimler ve ortaklıklar da dahil olmak üzere kurulan/geliştirilen kooperatif ve/veya diğer sosyal girişimlerin sayısı	1.449	5.676.600
	1.4.4 İş yönetimi eğitimleri, mali/mali olmayan hizmetler veya teknoloji transferi yoluyla desteklenen mevcut kooperatiflerin ve/veya sosyal girişimlerin sayısı	134	5.573.888
	1.4.5 Yeni işletmeler kurmak veya mevcut işletmeleri genişletmek veya serbest meslek ya da serbest çalışma fırsatları geliştirmek için mali ve/veya teknik olarak desteklenen mülteci ya da ev sahibi topluluk üyesi sayısı	12.661	8.080.406
Çıktı 1.5: Politika ve hizmet sağlayıcıların kapasiteleri, aktif işgücü piyasası politika önlemlerinin tasarlanması ve uygulanması, iş teftişi, çalışma izni edinimi ve becerilerin belgelendirilmesi / akreditasyonu gibi geçim kaynakları ile ilgili destek hizmetleri sağlamak üzere güçlendirilir (İŞKUR, AÇSHB, KOSGEB, Ticaret Odaları ve Sanayi ve diğer ilgili kurumlar)	1.5.1 Çalışma izni alımıyla desteklenen mülteci veya ev sahibi topluluk üyelerinin sayısı.	2.060	1.216.297
	1.5.2 Bireysel danışmanlık, iş danışmanlığı ve koçluk sağlanan mültecilerin ve ev sahibi topluluk üyelerinin sayısı	39.020	7.664.409
	1.5.3 Mülteciler ve ev sahibi topluluk üyeleri için işgücü düzenlemelerini ve istihdam hizmetlerini güçlendirmek için teknik kapasite desteği alan kamu kurumlarının (İŞKUR, ÇSGB, STB, MEB, Belediyeler) sayısı	28	3.625.444
	1.5.4 Mülteciler ve ev sahibi topluluk üyelerine yönelik istihdam hizmetlerini güçlendirmek için materyal (altyapı/ekipman) desteği alan kamu kurumlarının (il müdürlükleri, saha ofisleri) sayısı	7	7.823.381
	1.5.5 Yükümlülük sahiplerine (politika yapıcılar) ve ortaklara / hizmet sağlayıcılara yönelik kapasite desteği ve bilinçlendirme kampanyaları kapsamında eğitilen kamu kurumu personelinin sayısı.	1.390	5.145.000
	1.5.6 Etkilenen topluluklar için geçim kaynakları fırsatları yaratmayı amaçlayan kamu / özel sektör katılımını artırmak için başlatılan pilot girişimlerin veya kurulan ortaklıkların sayısı.	6	-
	1.5.7 Mülteciler ve ev sahibi topluluklar için geçim fırsatlarını artırmakla ilgilenen ve desteklenen özel sektör şemsiye kuruluşlarının (odalar, işveren dernekleri, sendikalar, işçi sendikaları vb.) sayısı	33	4.062.368
	1.5.8 Güçlendirilmiş kamu kurumlarından (İŞKUR, AÇSHB, KOSGEB, Ticaret ve Sanayi Odaları ve diğer ilgili kurumlar) geçim kaynaklarından yararlanan mülteci veya ev sahibi topluluk üyelerinin sayısı.	7.050	1.565.000
Çıktı 1.6: İşgücü talebi ile erkek ve kadın işgücü arzı arasındaki boşluğu doldurmaya odaklanarak iş olanakları, gelir elde etme, iş imkanları veya diğer ilgili müdahaleleri tanımlamak ve paylaşmaya yönelik bilgi tabanı genişletilmiştir.	1.6.1 Mülteci yoğunluğunun yüksek olduğu bölgelerde işgücü piyasası talebi üzerine cinsiyete duyarlı değerlendirmelerin sayısı.	11	545.081
	1.6.2 İş engelleri ve geçim sorunları ile ilgili pilot girişimlerden öğrenilen dersler ve iyi uygulamalar, toplanır ve paylaşılır (evet/hayır).	33	199.850
Çıktı düzeyinde Toplam Bütçe ihtiyaçları			198.078.345

GEÇİM KAYNAKLARI SEKTÖRÜ

Kurum Bazında Sektör Mali Gereksinimleri

Kurum/Kuruluş	2022 Bütçe İhtiyaçları (Amerikan Doları)		
	Mülteci Bileşeni	Dayanıklılık Bileşeni	2022 Toplam
AHF		600.000	600.000
ASAM	60.000	1.173.000	1.233.000
CARE International	41.000	3.225.000	3.266.000
DRC	33.080	9.295.000	9.328.080
Field Ready	54.000	39.000	93.000
ICMPD		10.710.466	10.710.466
IGAM	44.000	268.000	312.000
IHR		160.000	160.000
Ihsan RD	150.000		150.000
ILO	20.000	13.980.000	14.000.000
Inogar	60.000	40.000	100.000
IOM		24.000.000	24.000.000
IRW		486.000	486.000
MSYD-ASRA	100.000	200.000	300.000
MTD	42.680	179.630	222.310
MUDEM		150.000	150.000
Qatar Charity		3.285.000	3.285.000
Re:Coded	500.000	1.370.000	1.870.000
RETYKD	50.000	883.910	933.910
Save the Children		1.100.000	1.100.000
SPARK		2.712.515	2.712.515
SPI		134.650	134.650
SSNORG		274.766	274.766
STL		115.000	115.000
Takaful Al-sham	8.150	245.150	253.300
UNDP	8.000.000	73.100.000	81.100.000
UNHCR	2.095.549	31.992.040	34.087.589
UNIDO	50.000	597	50.597
UNWomen		167.250	167.250
UPSED	73.500	140.000	213.500
Violet Organization		150.000	150.000
WATAN Foundation		816.505	816.505
WFP		11.084.865	11.084.865
World Vision		6.000.000	6.000.000
	11.381.958	198.078.345	209.460.303



Fotoğraf: ©UNDP/Bekir Adıgüzel

3RP TÜRKİYE

2022

Bütçe Analizi

1.163.000.597,63 ABD Doları
2022 Toplam Bütçe Miktarı


Bileşene Göre 2022 Bütçesi



Kuruma Göre 2022 Bütçesi



Sektör ve Bileşene Göre 2022 Bütçesi



75

Fon Arayan Toplam Kurum

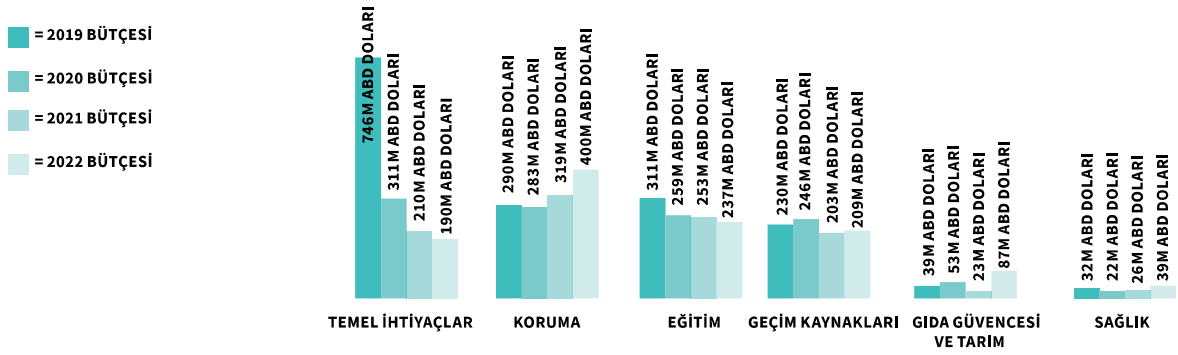
Kuruma Göre Kırılım



Sektörlere Göre Kurum Sayısı



Sektörlere Göre Bütçe/Fon



Yıllık Bütçe Kırılımı



Ev Sahibi Ülke


3RP Ortakları, mülteci müdahalesindeki liderliği, katkısı ve desteği için Türkiye Cumhuriyeti Devleti'ne şükranlarını sunmaktadır.



3RP ortakları ayrıca, var olan hizmetlerin büyük bir masrafla mülteci nüfusuna da sunulması dahil olmak üzere, müdahaleye birçok yönden katkıda bulunan ev sahibi ülkelerin büyük katkılarını da göz önünde bulundurmaktadır.

Donörler

Donörlerimize Türkiye'deki 3RP faaliyetlerine yönelik cömert destekleri için teşekkür ederiz.



Donörlerin son derece cömert desteği olmadan 3RP ortaklarının çalışması mümkün olamazdı.

Üye devletlerin yanı sıra, 3RP Ortakları katkılarında dolayı özel donörlere, insani yardım fonlarına, vakıflara, hayır kurumlarına ve diğer kuruluşlara minnetlidir. Yukarıdaki üye ülke donörlerinin 2021'deki katkıları minnettarlıkla kabul edilmektedir.

3RP Ortakları 2022

AAR Japan	MTD
Adalet Bakanlığı	Mülteci Destek Derneği (MUDEM)
Afganistan Hazaraları Kültür ve Dayanışma Derneği	Mülteci-Der
Aile ve Sosyal Hizmetler Bakanlığı	Multeciler Derneği
Al Sham Humanitarian Foundation (AHF)	Mülteciler ve Sığınmacılarla Yardımlaşma ve Dayanışma ve Destekleme Derneği (MSYD-ASRA)
ATAA İnsani Yardımlaşma Derneği	National Syrian Project for Prosthetic Limbs (NSPPL)
Bağımsız Doktorlar Derneği (IDA)	Özel sektör aktörleri
Belediyeler	Qatar Charity
Birleşmiş Milletler Çocuklara Yardım Fonu (UNICEF)	Re:Coded
Birleşmiş Milletler Kalkınma Programı (UNDP)	Relief International
Birleşmiş Milletler Mülteciler Yüksek Komiserliği (UNCHR)	RETYKD
Birleşmiş Milletler Nüfus Fonu (UNFPA)	Sadad Humanitarian
Birleşmiş Milletler Sınai Kalkınma Örgütü (UNIDO)	Sağlık Bakanlığı
Birleşmiş Milletler Toplumsal Cinsiyet Eşitliği ve Kadının Güçlendirilmesi Birimi (UN Women)	SALAR - RESLOG
Business for Goals (B4G)	Sanayi Odaları
Çalışma ve Sosyal Güvenlik Bakanlığı	Sanayi ve Teknoloji Bakanlığı
CARE International	Save the Children
Concern Worldwide	SENEC Organization
Danimarka Mülteci Konseyi (DRC)	Shafak Organization
Dünya Gıda Programı (WFP)	Sığınmacılar ve Göçmenlerle Dayanışma Derneği (SDGG-ASAM)
Dünya Sağlık Örgütü (WHO)	Small Projects Istanbul
EL-BİR Yardımlaşma ve Dayanışma Derneği	Sosyal Güvenlik Kurumu (SSI)
Elele - Hand in Hand for Aid and Development	SPARK
Engellilerle Yan Yanı Derneği	Syrian American Medical Society (SAMS)
Field Ready	Syrian and Turkish owned SMEs
Genç Hayat	Takaful Al-sham
Gençlik ve Spor Bakanlığı	Tarım ve Orman Bakanlığı
Gıda ve Tarım Örgütü (FAO)	Ticaret Odaları
GOAL International	Türk Girişim ve İş Dünyası Konfederasyonu (TÜRKONFED)
Göç İdaresi Başkanlığı	Türk Kızılay
Hayata Destek Derneği	Türk Sanayicileri ve İşadamları Derneği (TÜSİAD)
İnsan İnsanı Yardım ve Dayanışma Derneği	Türkiye Barolar Birliği (TBB)
İltica ve Göç Araştırma Merkezi (IGAM)	Türkiye İş Kurumu (İŞKUR)
Inogar Kooperatifi	Türkiye Odalar ve Borsalar Birliği (TOBB)
International Humanitarian Relief (IHR)	Tzu Chi İyilik Vakfı
International Psycho-Social and Educational Association (UPSED)	Uluslararası Çalışma Örgütü (ILO)
Islamic Relief Worldwide (IRW)	Uluslararası Doktorlar Derneği
Japan Center for Conflict Prevention Turkey (JCCP Turkey)	Uluslararası Göç Örgütü (IOM)
Kadınlarla Dayanışma Vakfı (KADAV)	Uluslararası Göç Politikaları Geliştirme Merkezi (ICMPD)
Kalkınma Ajansları	Uluslararası Kızılhaç ve Kızılay Dernekleri Federasyonu (IFRC)
Kooperatifler	Uluslararası Mavi Hilal İnsani Yardım ve Kalkınma Vakfı
Küçük ve Orta Ölçekli İşletmeleri Geliştirme ve Destekleme İdaresi Başkanlığı (KOSGEB)	Uluslararası Tıbbi Bakım ve Yardım Organizasyonları Birliği
Lider Kadın Derneği	Van İşitme Engelliler ve Aileleri Derneği
Maan Foundation	Violet Organization
Maya Vakfı	WATAN Foundation
Medikal Arama Kurtarma Derneği (MEDAK)	Welthungerhilfe Türkiye
Mercy USA	Woman Support Association (WSA)
Mercy Without Limits	World Vision
Mesteki Yeterlilik Kurumu (MYK)	Yeryüzü Çocukları Derneği
Milli Eğitim Bakanlığı	Yeryüzü Doktorları Derneği (YYD)
	Yurtdışı Türkler ve Akraba Topluluklar Başkanlığı (YTB)

DAHA FAZLA BİLGİ İÇİN:

David Bugden,
bugden@unhcr.org

Philippe Clerc,
philippe.clerc@undp.org



@3RPSYRIA

WWW.3RPSYRIACRISIS.ORG

