



## Βασικά Στοιχεία

**2.095** Εκτιμώμενος αριθμός Α.Α στην Ελλάδα

ΕΚ των οποίων:

**89%** Αγόρια

**11%** Κορίτσια

**7%** <14 ετών

**1.608** Α.Α. σε **Δομές Φιλοξενίας**

**248** Α.Α. σε **Διαμερίσματα Ημιαυτόνομης Διαβίωσης**

**141** Α.Α. σε **Δομές Επείγουσας Φιλοξενίας**

**82** Α.Α. σε **Κέντρα Υποδοχής και Ταυτοποίησης**

**16** Α.Α. σε **Ανοιχτά Κέντρα Φιλοξενίας**

\*Συμπεριλαμβάνονται 40 παιδιά, τα οποία συνοδεύονται από ενήλικο που δεν είναι κατά τον νόμο ο κύριος κηδεμόνας τους (separated).

\*Συμπεριλαμβάνονται 12 παιδιά από την Ουκρανία, τα οποία συνοδεύονται από 3 συνοδούς.

## Δυναμικότητα θέσεων φιλοξενίας

**2.300** θέσεις σε **Κέντρα Φιλοξενίας** (Δομές φιλοξενίας/Διαμερίσματα υποστηριζόμενης διαβίωσης)

**180** θέσεις σε **Δομές Επείγουσας Φιλοξενίας**

Τα στοιχεία είναι δυναμικά και προσαρμόζονται αντιστοίχως μέσω ελέγχου και επαλήθευσης από την Ειδική Γραμματεία Προστασίας Ασυνόδευτων Ανηλίκων.

# Επικαιροποιημένη κατάσταση: Ασυνόδευτα Ανήλικα (Α.Α.) στην Ελλάδα

01 Ιουνίου 2022

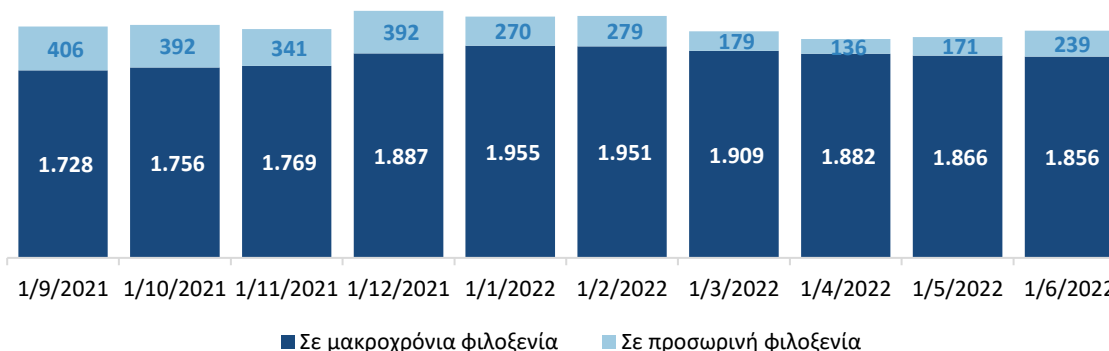


ΕΛΛΗΝΙΚΗ ΔΗΜΟΚΡΑΤΙΑ

Υπουργείο Μετανάστευσης & Ασύλου

Ειδική Γραμματεία Προστασίας Ασυνόδευτων Ανηλίκων

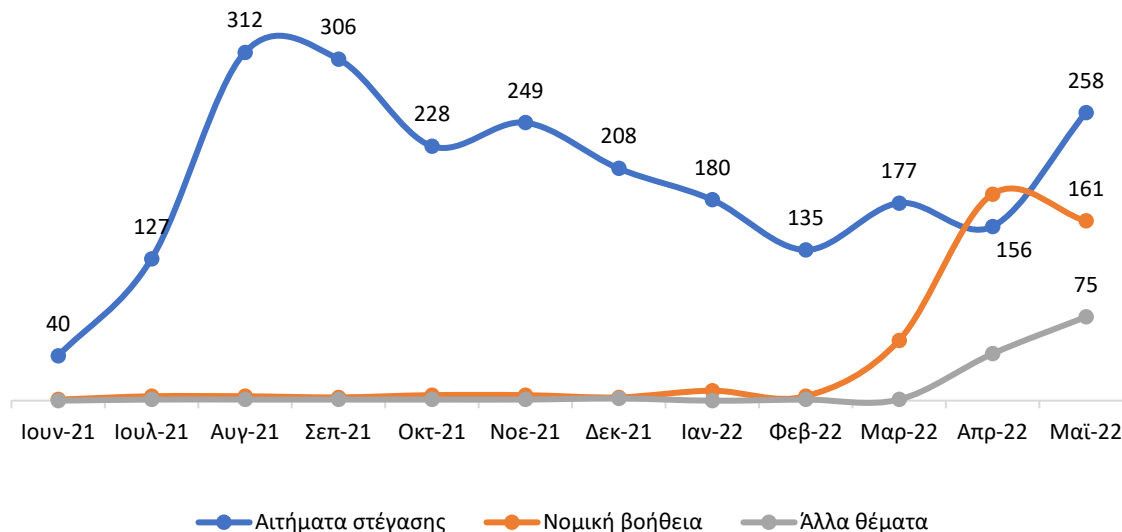
## Α.Α. ανά τύπο διαμονής 01 Σεπτεμβρίου 2021 - 01 Ιουνίου 2022



## Ανάλυση πληθυσμού Α.Α ανά τύπο Διαμονής Σύνολο: 2.095 άτομα



## Εθνικός Μηχανισμός Επείγουσας Ανταπόκρισης



Ο Εθνικός Μηχανισμός Επείγουσας Ανταπόκρισης για ασυνόδευτους ανήλικους (Α.Α) σε επισφαλείς συνθήκες διαβίωσης έθεσε σε λειτουργία τη τηλεφωνική γραμμή τον Απρίλιο 2021. Έως και τον Μάιο 2022, έλαβε **4.677** κλήσεις, οι οποίες αφορούν σε **3.057** διαφορετικές περιπτώσεις Α.Α, εκ των οποίων οι **2.483** αφορούν αίτημα στέγασης, οι **444** νομικής βοήθειας, και οι **130** άλλα θέματα.

Από 02.03.2022, η γραμμή έχει δεχθεί παραπομπές για **12** ασυνόδευτους\* και **396** χωρισμένους ανήλικους από την Ουκρανία.

\*παρατηρείται το φαινόμενο αλλαγής status ανηλίκων από ασυνόδευτους σε χωρισμένους σε δεύτερο χρόνο από την αρχική παραπομπή τους.

# Επικαιροποιημένη κατάσταση: Ασυνόδευτα Ανήλικα (Α.Α.) στην Ελλάδα

Αριθμός και δυναμικότητα δομών φιλοξενίας Α.Α., διαμερισμάτων SIL, δομών επείγουσας φιλοξενίας, 01 Ιουνίου 2022



**ΕΛΛΗΝΙΚΗ ΔΗΜΟΚΡΑΤΙΑ**  
Υπουργείο Μετανάστευσης & Ασύλου  
Ειδική Γραμματεία Προστασίας Ασυνόδευτων Ανηλίκων



## Βασικά στοιχεία

### Δομές Φιλοξενίας Α.Α.

-Σε λειτουργία: **70** δομές φιλοξενίας συνολικής δυναμικότητας **1.956** θέσεων

### Διαμερίσματα Ημιαυτόνομης Διαβίωσης Α.Α.

-Σε λειτουργία: **86** διαμερίσματα συνολικής δυναμικότητας **344** θέσεων

### Δομές Επείγουσας Φιλοξενίας Α.Α.

-Σε λειτουργία: **5** δομές επείγουσας φιλοξενίας συνολικής δυναμικότητας **180** θέσεων

#### Δυτική Μακεδονία:

**2** δομές φιλοξενίας - **76** θέσεις  
**4** διαμερίσματα - **16** θέσεις

#### Κεντρική Μακεδονία:

**6** δομές φιλοξενίας - **178** θέσεις  
**10** διαμερίσματα - **40** θέσεις  
**1** δομή επείγουσας φιλοξενίας - **40** θέσεις

#### Ανατολική Μακεδονία και Θράκη:

**3** δομές φιλοξενίας - **61** θέσεις

#### Ήπειρος:

**4** δομές φιλοξενίας - **160** θέσεις  
**5** διαμερίσματα - **20** θέσεις  
**1** δομή επείγουσας φιλοξενίας - **40** θέσεις

#### Θεσσαλία:

**4** δομές φιλοξενίας - **140** θέσεις

#### Βόρειο Αιγαίο:

**8** δομές φιλοξενίας - **183** θέσεις  
**5** διαμερίσματα - **20** θέσεις  
**1** δομή επείγουσας φιλοξενίας - **40** θέσεις

#### Δυτική Ελλάδα:

**2** δομές φιλοξενίας - **52** θέσεις

#### Αττική:

**40** δομές φιλοξενίας - **1.081** θέσεις  
**60** διαμερίσματα - **240** θέσεις  
**2** δομές επείγουσας φιλοξενίας - **60** θέσεις

#### Πελοπόννησος:

**2** διαμερίσματα - **8** θέσεις

#### Κρήτη:

**1** δομή φιλοξενίας - **25** θέσεις

## Δυναμικότητα ανά τύπο και περιοχή

Τρέχουσα δυναμικότητα σε σύγκριση με προηγούμενους μήνες



Με την υποστήριξη:



Εθνικό Κέντρο Κοινωνικής Αλληλεγγύης

# Επικαιροποιημένη κατάσταση: Ασυνόδευτα Ανήλικα (Α.Α.) στην Ελλάδα

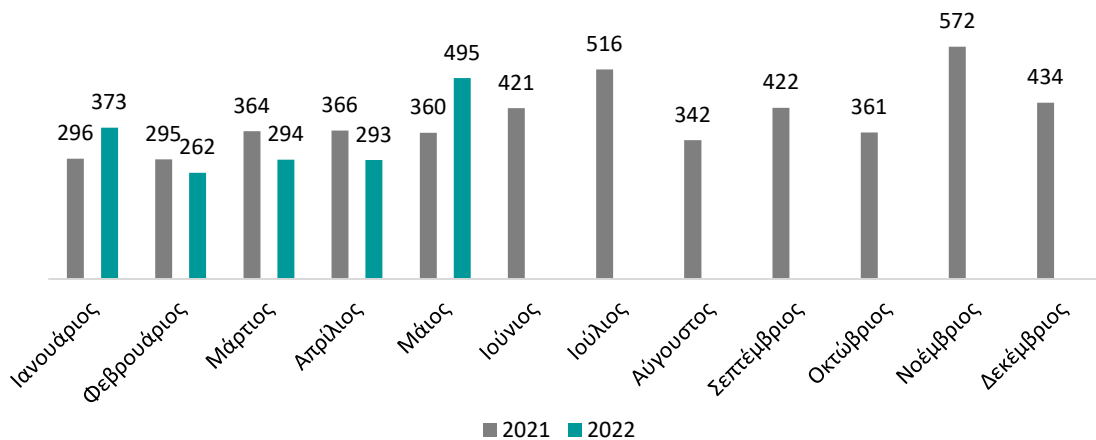
01 Ιουνίου 2022



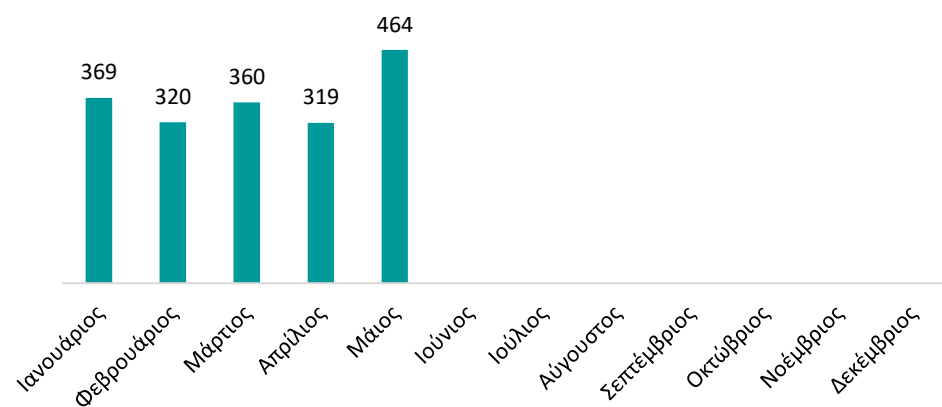
**ΕΛΛΗΝΙΚΗ ΔΗΜΟΚΡΑΤΙΑ**  
Υπουργείο Μετανάστευσης & Ασύλου

Ειδική Γραμματεία Προστασίας Ασυνόδευτων Ανηλίκων

Αριθμός παραπομπών Α.Α. στην Ε.Γ.Π.Α.Α. ανά μήνα



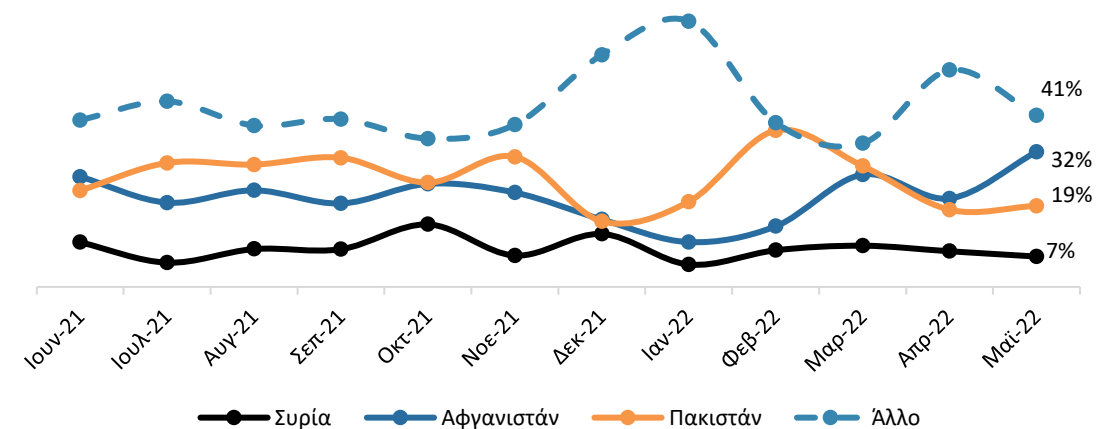
Διευθετημένες παραπομπές\* ανά μήνα



**40.262** Συνολικός αριθμός παραπομπών Α.Α. από Ιανουάριο 2016 έως Ιούνιο 2022

\*Εκδόθηκε τοποθέτηση ή ακυρώθηκε κατόπιν επαλήθευσης

Ποσοστό παραπομπών Α.Α. στην Ε.Γ.Π.Α.Α. ανά μήνα και εθνικότητα  
01 Ιουνίου 2021 – 01 Ιουνίου 2022



Εκτιμώμενος πληθυσμός Α.Α. ανά εθνικότητα  
2.095 Α.Α.

