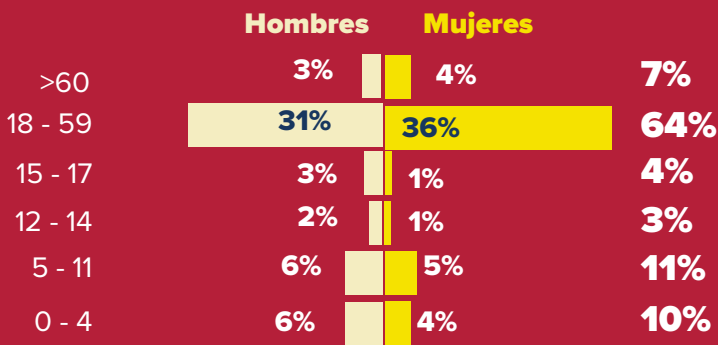


# ¿Qué dicen las personas refugiadas y solicitantes de la condición de refugiado venezolanas en Panamá?

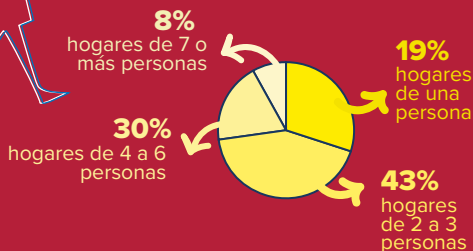
## ¿Quiénes son?

► **21%** de 400 hogares entrevistados en Panamá

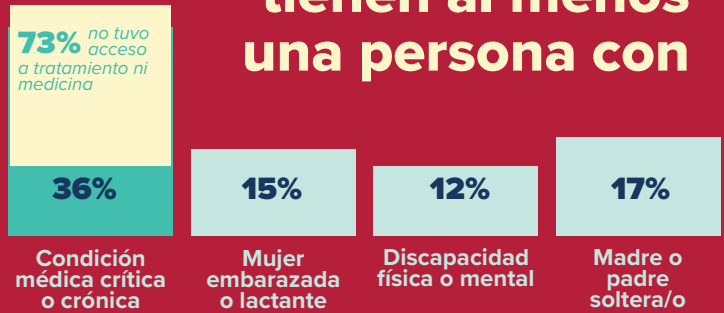
**84** hogares venezolanos entrevistados entre el 3 de mayo y el 31 de julio 2022 cubriendo **274** personas venezolanas en total



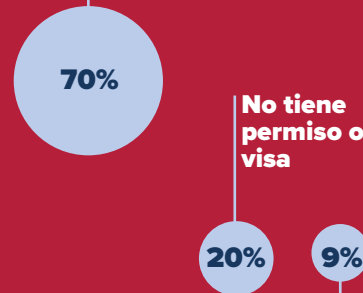
**3.3 personas por hogar en promedio**



## Los hogares tienen al menos una persona con



## Permiso o visa como solicitante de condición refugiado



## ¿Qué estatus legal tienen?

35% de los hogares encuestados entraron a través de la frontera con Costa Rica, el 97% de ellos de manera irregular

**81 por ciento** de los **HOGARES** vive en Panamá y Panamá Oeste

88% con intención de quedarse donde reside en un corto o mediano plazo

11% tiene la intención de mudarse de su lugar residencia

1% no sabe qué hará en corto plazo

## Principales necesidades



## ALIMENTACIÓN

**81 por ciento** redujo la cantidad y calidad de alimentos

**55 por ciento** come 3 o más veces al día

**70 por ciento** pidió dinero prestado para comprar comida

**27 por ciento** trabajó a cambio de comida

## VIVIENDA

**47 por ciento** ha acumulado deuda de alquiler

**33 por ciento** no ha pagado alquiler por meses

**10 por ciento** amenazado de desalojo o desalojado

**17 por ciento** en riesgo de desalojo

## EMPLEO

**81 por ciento** trabajó durante el último mes

**42 por ciento** hasta 3 días por semana

**63 por ciento** gana ingresos con trabajo remunerado

**52 por ciento** tiene ingresos que alcanzan para 1 semana o menos

## INTEGRACIÓN

**93 por ciento** se siente seguro en su comunidad

**82 por ciento** tiene relación positiva con su comunidad

**37 por ciento** se ha sentido discriminado

**100 por ciento** por ser extranjero

## SALUD MENTAL Y FÍSICA

**33 por ciento** vio su salud mental afectada por la pandemia

**67 por ciento** indicó haber necesitado atención médica, como control prenatal o pediátrico

**38 por ciento** de los que necesitaron atención médica no la recibió

## ASISTENCIA

*\*últimos 3 meses*

**82 por ciento** no está recibiendo asistencia

**18 por ciento** recibió asistencia humanitaria

**100 por ciento** de ACNUR y socios

**7 por ciento** del gobierno

### Modalidad de asistencia

**27 por ciento** recibió bolsas de comida

**53 por ciento** recibió ayuda en efectivo

## EDUCACIÓN

**36** hogares con niños y niñas en edad escolar

**92 por ciento** matriculado en escuelas

**91%** niños y niñas acceden a educación presencial

**9%** niños y niñas acceden a educación semi-presencial

**8 por ciento** no está matriculado

## CONECTIVIDAD

**57 por ciento** accede fácilmente al internet

**38 por ciento** accede al internet por celular pre-pago

**12 por ciento** accede a internet prestado por un amigo o vecino