



Moldova: Centrele de Plasament Temporar pentru Refugiați (CPTR)

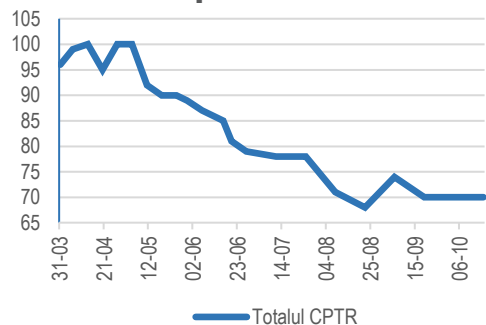
Monitorizarea săptămânală a necesităților Centrelor

Actualizare din 17.10.2022

CONTEXT & METODOLOGIE

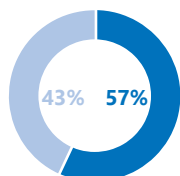
- Interviuurile cu informatorii-cheie au fost realizate cu reprezentanți ai CPTR care și-au dat consimțământul și care au raportat despre situația din 67 de Centre (din 69 de Centre active la 17 octombrie).
- Colectarea datelor a avut loc la 3 și 17 octombrie prin interviuri telefonice.
- Rezultatele prezentate au un caracter indicativ.

Numărul săptămânal de CPTR



Capacitatea raportată a CPTR

4991 - totalul locurilor



2838 Locuri ocupate

2153 Locuri disponibile

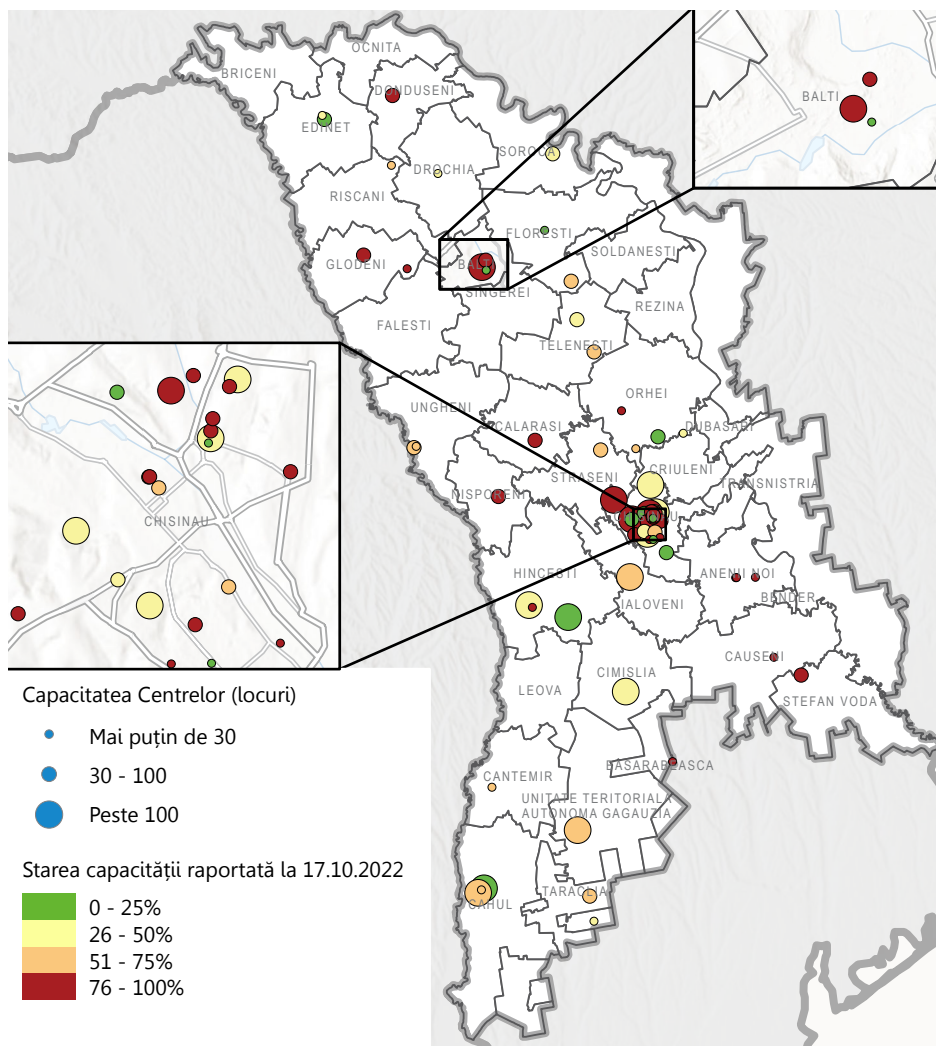
CPTR-urile evaluate cu următoarele grupuri vulnerabile prezente

Persoane cu dizabilități	48%
Persoane cu afecțiuni medicale grave	13%
Femei însărcinate și care alăptează	4%

Top trei necesități ale CPTR-urilor din 17.10.22

Articole de curățenie	34%
Articole de igienă personală	31%
Articole vestimentare	30%

LOCALIZAREA CPTR-URILOR



Sursa: ANAS, Registrul Centrelor de Plasament Temporar pentru Refugiați, 17.10.2022

% din CPTR-uri după capacitate (din 67 de Centre)

20-50 persoane	54%	24%	22%
		Mai mult de 100 persoane	

Informații-cheie

Proporția rezidenților după gen

Feminin	62%
Masculin	38%

Proporția rezidenților după vârstă

Sugari 0-2 ani	4%
Copii 2-18 ani	34%
Persoane în vârstă (>65)	10%
Persoane 19-65 ani	52%

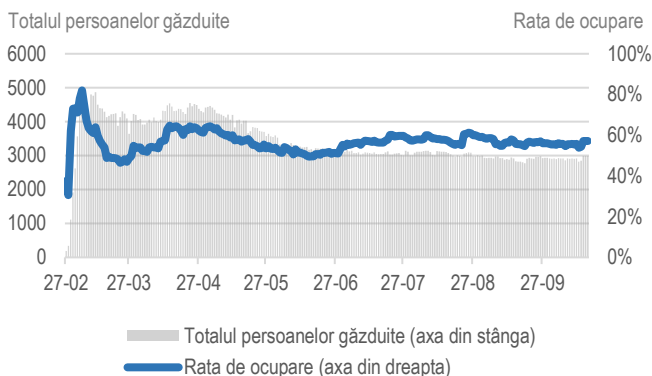
Proporția rezidenților după naționalitate

Ucraineni	85%
Altele	15%

Constatări specifice rundeii

- În ultima lună s-a deschis un centru nou și s-a redeschis altul. Numărul total al rezidenților a crescut cu 57.
- Numărul de cereri pentru asistență a crescut în categoriile de vestimentație, curățenie și igienă personală. În pregătire pentru iarnă, nevoile vestimentare au crescut cu peste 400% într-o lună.

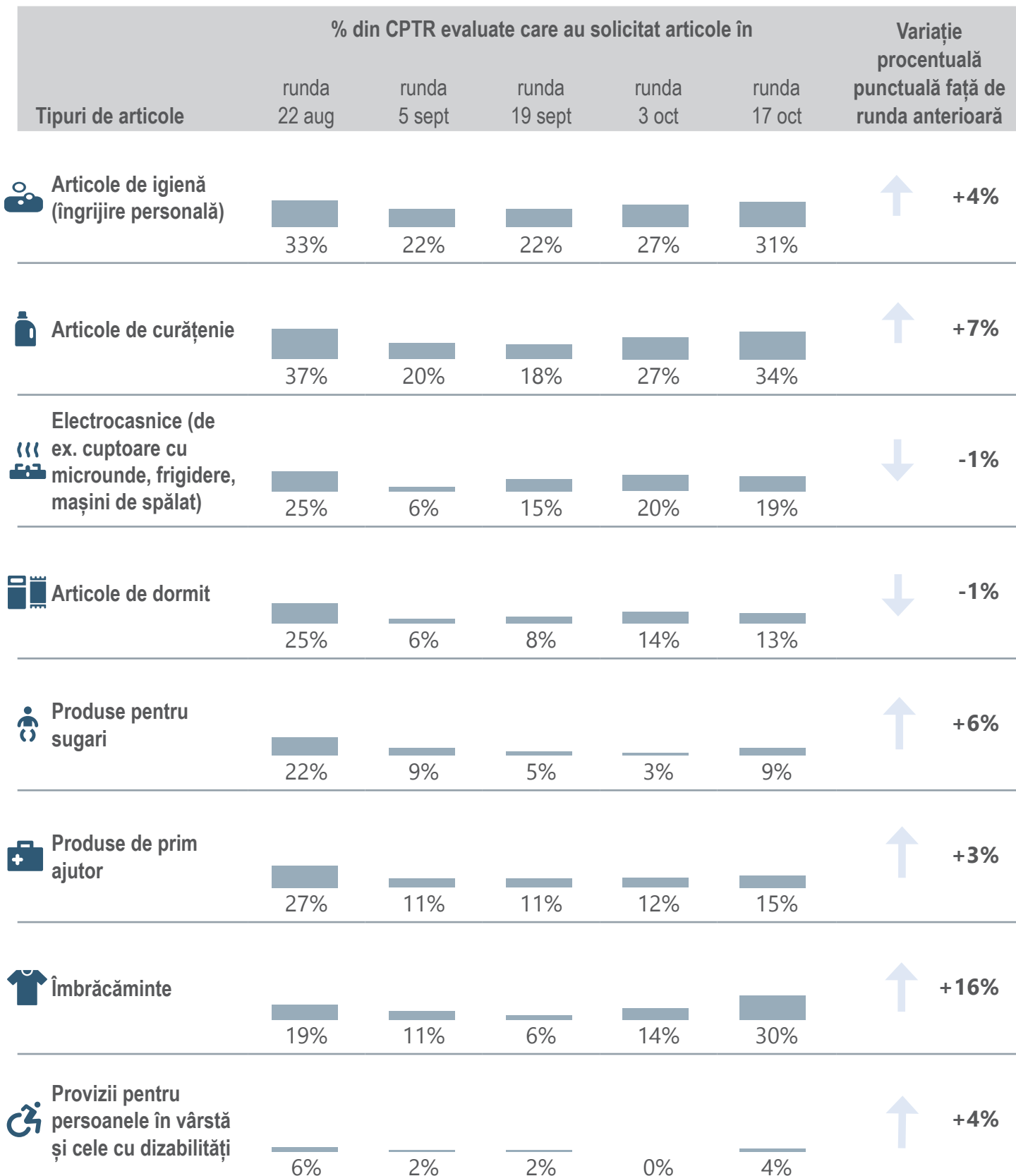
Persoane găzduite în CPTR-uri de când Centrele au primit aprobarea de deschidere



Sursa: ANAS, Registrul Centrelor de Plasament Temporar pentru Refugiați, 17.10.2022

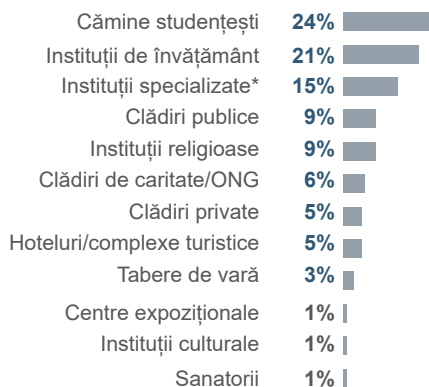
Cele mai solicitate articole de către CPTR

Mai jos este redată o prezentare generală a produselor solicitate cel mai frecvent de către Centre în timpul interviurilor telefonice structurate. Trebuie remarcat faptul că, având în vedere rotația mare a refugiaților care intră și care ies din Centre, articolele solicitate rezultă din cerințele permanente pentru funcționarea normală a Centrelor. **Aceste solicitări nu înseamnă neapărat că Centrele nu au în prezent articolele respective. Mai degrabă, aceste solicitări se pot baza pe considerente anticipate cu privire la menținerea aprovizionării constante. Mâncărurile calde au fost distribuite de Guvern, agențiile ONU, ONG-uri și organizații locale și nu au fost raportate lipse majore de produse alimentare esențiale.**



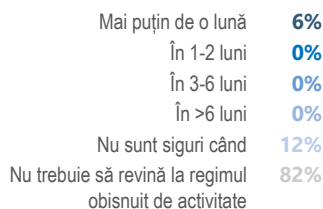
INFORMAȚII DESPRE CLĂDIRE

% dintre Centrele evaluate în funcție de tipul de clădire



*Instituțiile specializate dispun de facilități pentru furnizarea serviciilor pentru persoane cu dizabilități sau cu probleme de sănătate mintală.

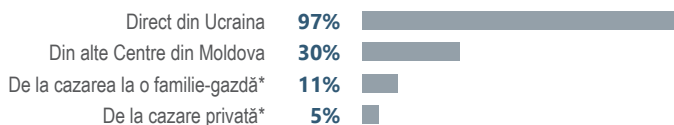
18% dintre Centrele evaluate au raportat că trebuie să revină la regimul obișnuit de activitate în următorul interval de timp:



503 Numărul de persoane implicate în lucrul cu refugiații în cadrul Centrelor evaluate (angajați, detașați, voluntari)
8 În medie pe Centru.

ORIGINEA ȘI INTENȚIILE REFUGIAȚILOR

Cele mai frecvente locuri de proveniență a persoanelor care sosesc la CPTR, raportate de punctele focale ale Centrelor ¹



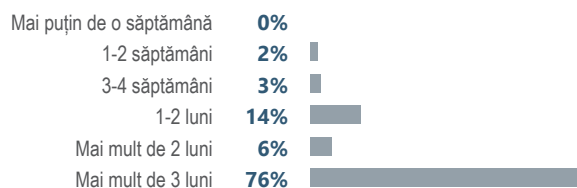
* Aproximativ 55 de persoane în total (2%)

Cele mai frecvente destinații ale persoanelor care pleacă din CPTR, raportate de punctele focale ale Centrelor ¹



¹ Sunt permise răspunsuri multiple. Suma poate depăși 100%.

DURATA MEDIE DE ȘEDERE ÎN CPTR



INFORMAȚII AGREGATE PE RAIIONE

Raionul	Nr. de Centre	Capacitate	Nr. persoane plasate	Locuri disponibile	Nivel de capacitate
Anenii Noi	3	90	79	11	88%
Balti	3	246	208	38	85%
Basarabeasca	1	30	27	3	90%
Cahul*	2	174	39	135	22%
Calarasi	1	70	59	11	84%
Cantemir	0	0	0	0	0%
Causeni	1	20	19	1	95%
Chisinau*	24	2153	1222	931	57%
Cimisia	1	120	54	66	45%
Comrat	2	190	95	95	50%
Criuleni	1	220	74	146	34%
Donduseni	1	70	74	-4	106%
Drochia	1	20	9	11	45%
Dubasari	0	0	0	0	0%
Edinet	2	62	19	43	31%
Falesti	0	0	0	0	0%
Floresti	2	68	31	37	46%
Glodeni	2	122	123	-1	101%
Hincesti	3	320	93	227	29%
Ialoveni	1	160	94	66	59%
Leova	0	0	0	0	0%
Nisporeni	1	100	78	22	78%
Ocnita	0	0	0	0	0%
Orhei	4	120	41	79	34%
Rezina	0	0	0	0	0%
Riscani	1	30	17	13	57%
Singerei	0	0	0	0	0%
Soldanesti	0	0	0	0	0%
Soroca	1	80	26	54	33%
Stefan Voda	1	81	68	13	84%
Straseni	2	200	146	54	73%
Taracia	2	55	31	24	56%
Telenesti	2	90	41	49	46%
Ungheni	2	100	71	29	71%

Sursa: ANAS, Registrul Centrelor de Plasament Temporar pentru Refugiați, 17.10.2022
 * Date parvenite din Centrele intervievate în această rundă; 1 CPTR din Chisinau și 1 CPTR din Cahul nu au fost disponibile pentru interviu