# Datos Oficiales Movimientos Mixtos

## Provincia de Darién, frontera Panamá-Colombia

**Junio 2023**

## Contexto

Darién es la provincia más grande y más pobre de Panamá. En la frontera con Colombia, la provincia alberga una selva de más de 17,000 km², y es el único punto de ruptura de la carretera Panamericana, que une el continente de sur a norte. A pesar de ser una de las selvas más peligrosas del mundo, Darién es un lugar de tránsito para miles de refugiados y migrantes, la mayoría provenientes de Haití, Venezuela, Cuba, y países de África y del sur de Asia. Según estadísticas oficiales del Servicio Nacional de Migración de Panamá (SNM), de 2010 a 2020 unas 120,000 personas cruzaron por esta zona. En los últimos dos años, Panamá se ha enfrentado a una crisis de movimientos mixtos sin precedentes, con casi 400,000 personas realizando este peligroso viaje a través de la selva. En 2022, un total de 248,284 personas ingresaron al país de manera irregular a través de Darién.

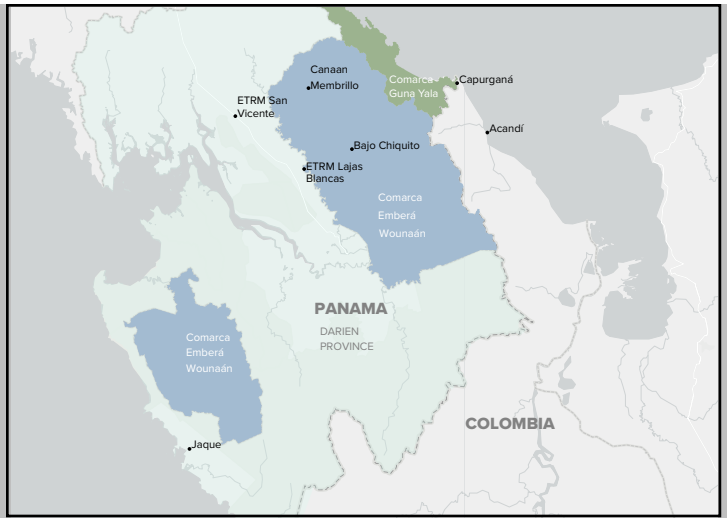


## Datos clave

**166,649** Ingresos totales en 2023

**38,962** Ingresos totales en mayo 2023

**64%** Hombres

**36%** Mujeres

**80%** Adulto

**20%** Niño/niña/ adolescente

*Fuente: Servicio Nacional de Migraciones de Panamá*

Nacionalidades principales de entradas irregulares en el Darién en enero a mayo de 2023

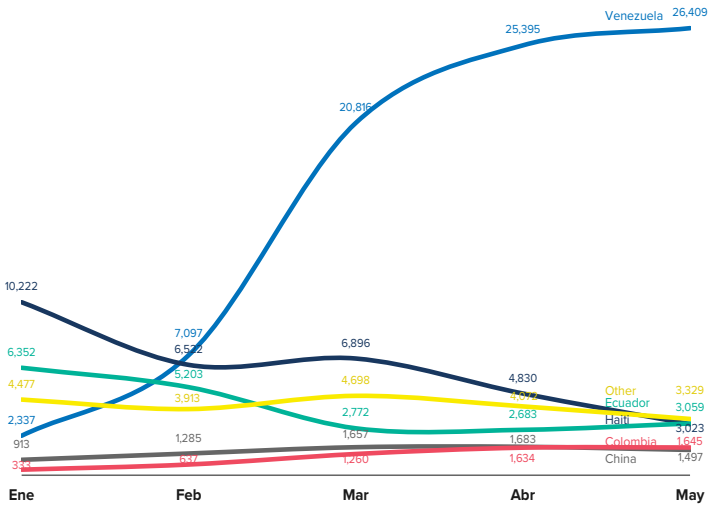


Entradas (en miles de personas) irregulares a través del Darién en 2022 y 2023

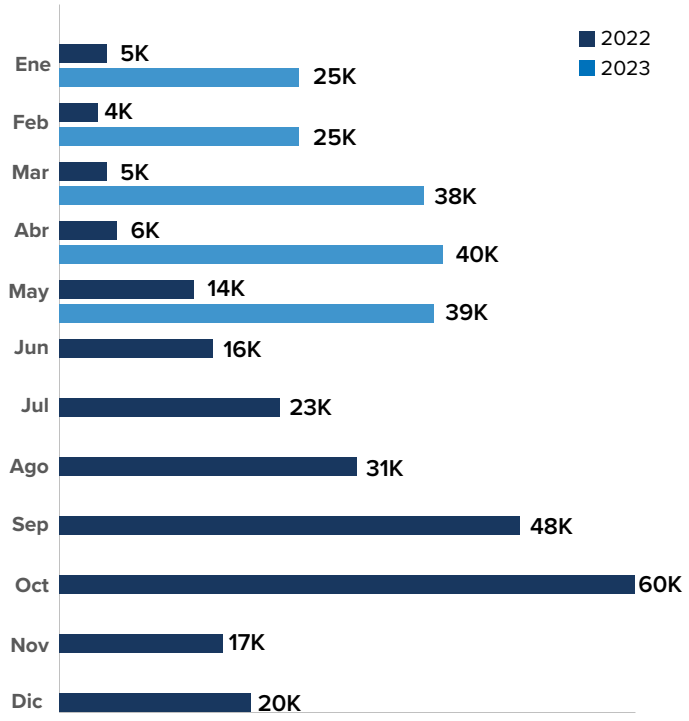

## Recolección datos del ACNUR

La Agencia de la ONU para los refugiados (ACNUR), recopila mensualmente información sobre las caracteristicas, vulnerabilidades y necesidades de protección de refugiados y migrantes que ingresan a Panamá a través de la provincia de Darién. La información es recopilada a través de encuestas individuales realizadas en las provincias de Darién y Chiriquí. Los resultados preliminares presentados aquí son indicativos y no deben ser interpretados como representativos del total de población de refugiados y migrantes que atraviesan la frontera por el Darién.

## Demografía

*Sexo de individuos entrevistados*

**70%** Hombres

**30%** Mujeres

*Edad promedio*

**32** Años

*Nivel más alto de educación*

**61% SECUNDARIA**
**11% UNIVERSIDAD**
**6% VOCACIONAL**
**20% PRIMARIA**
**2% NINGUNA, O PRIMARIA INCOMPLETA**

### Nacionalidad de personas entrevistadas

*Otras nacionalidades incluyen: Bangladesh, Bolivia, Cuba, Guínea Ecuatorial, Eritrea, India, Nepal y Sudán*

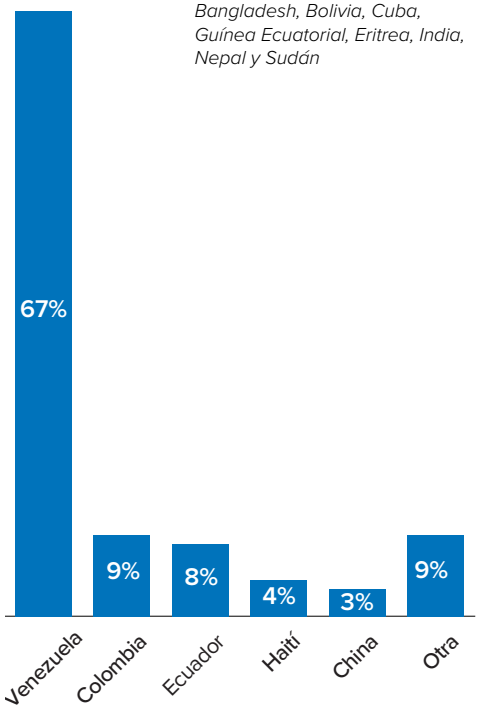


### País residencia en los últimos 12 años de personas encuestadas

*29% reportó contar aún con documentación vigente del último país de residencia, en aquellos casos en los que había residido en un país distinto al de origen*

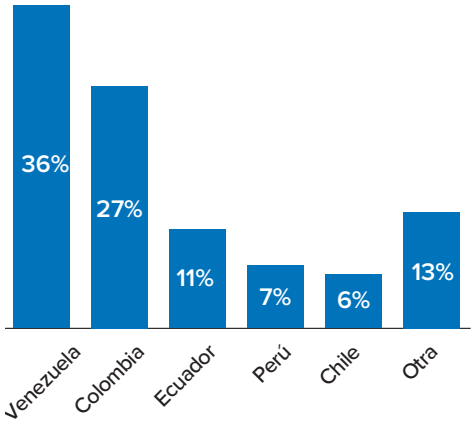


### Documentos con que viaja la familia

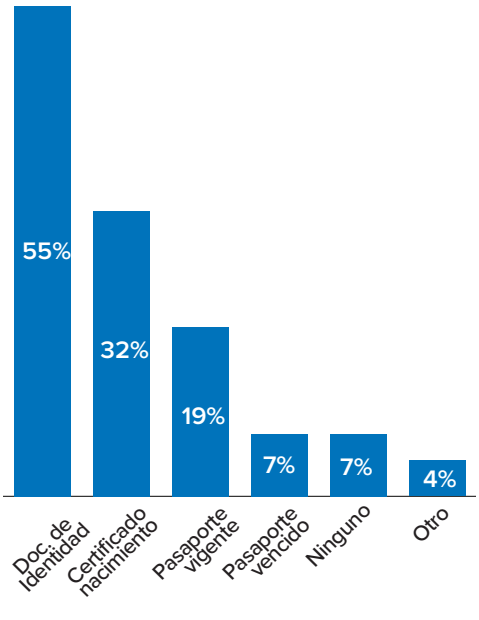

## Perfil de encuestados

Más de la mitad (67%) de los refugiados y migrantes entrevistados eran de Venezuela. Las personas venezolanas participantes reportaron haber venido a Panamá directamente desde Venezuela (53%), y de los países en los que residían en los últimos doce meses, principalmente: Colombia (27%), Perú (10%) y Ecuador (6%). Cerca de un tercio de ellos, reportó contar con documentación válida del país de residencia.

En comparación con el mes anterior, el tiempo promedio en cruzar la selva reportado por los encuestados fue mayor en Junio (5 días). Sumado a los reportes cada vez más frecuentes de ahogamientos tras la crecida de ríos, inundaciones y deslizamientos, los mismos indican el endurecimiento de las condiciones del terreno a medida que avanza la temporada de lluvias.

Sumado a los riesgos del terreno, las personas encuestadas continúan reportando abusos y maltratos al cruzar la selva: en junio, un tercio de ellos reportaron haber sufrido robos, estafas o fraudes en su viaje a través del Darién.

**64%**

de las personas entrevistadas dejó su país de origen/residencia hace menos de cuatro semanas.

**10%**

de las personas entrevistadas reportó tener la intención de permanecer en Panamá.

*La mayoría de ellas planea quedarse menos de un mes.*

**10%**

de las personas entrevistadas había solicitado asilo en otro país, previo a su arribo a Panamá.

**2 de 10**

personas entrevistadas reportó viajar con un sobrevitiente de violencia en su grupo (sexual, física o psicológica).

**5%**

de las personas entrevistadas informaron viajar con mujeres embarazadas (9%) o lactantes (15%).

**19%**

de las personas entrevistadas informó que viaja con alguien con una condición médica crítica o crónica.

**2%**

de las personas entrevistadas reporó viajar con niños, niñas o adolescentes no acompañados en su grupo.

**6%**

de las personas entrevistadas dijo que había niños acompañados por uno solo de los padres en su grupo.

**4%**

de las personas entrevistadas reportó viajar con una persona anciana en su grupo.

## Factores de empuje y atracción

### Principales razones para dejar el país de origen

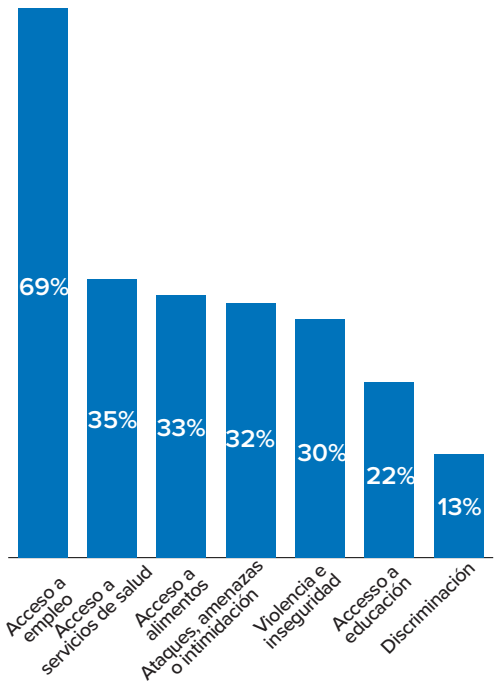


### Principales razones para dejar el país de residencia

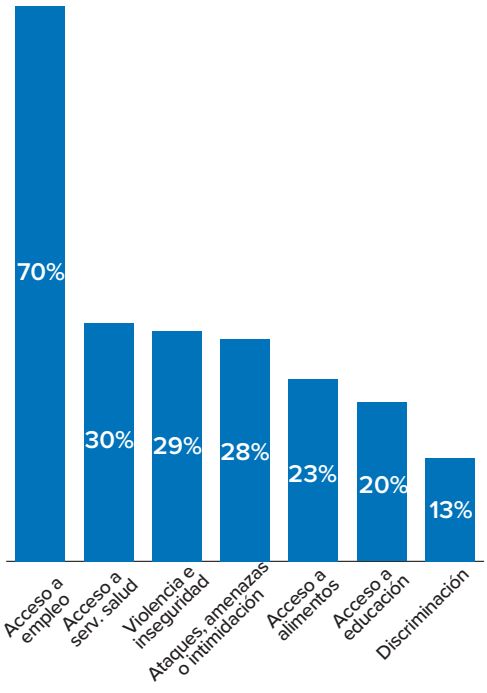


### Principales razones para escoger el país de desitno

*Las razón más comunmente reportados como "Otra" incluye: búsqueda de protección*

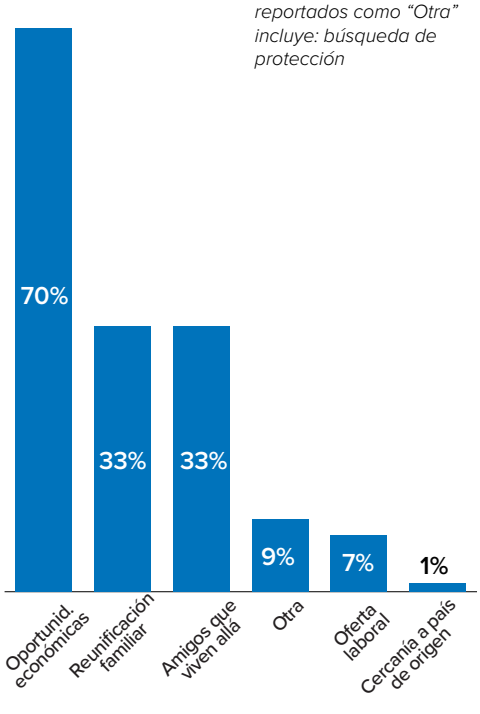

## 86%

de las personas entrevistadas indicó que Estados Unidos de América es su destino final.

*Seguido por Costa Rica (4%), y Panamá (3%).*

## 8 de 10

personas entrevistadas reportaron haberse informado sobre la travesía y haber tomado decisiones con base en lo contado por amigos y familiares que ya la habían realizado.

*También haberse informado por redes sociales, principalmente Facebook (30%), TikTok (27%) y Youtube (12%).*

### Cubanos, haitianos y venezolanos

*¿Ha recibido información sobre los nuevos requisitos de entrada a los Estados Unidos?*

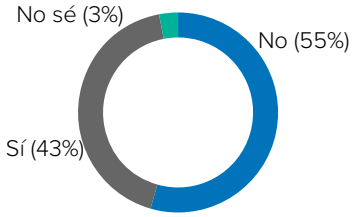


*¿Cómo recibió esta información?*

**22% AMIGOS/FAMILIARES QUE VIVEN EN LOS ESTADOS UNIDOS**
**22% TIK-TOK**
**19% AMIGOS/FAMILIARES QUE VIVEN EN EL PAÍS DE ORIGEN**
**16% NOTICIAS EN LA TV**
**16% FACEBOOK**
**6% INSTAGRAM**

## Desafíos durante el viaje

## 5 días

es el tiempo promedio en que las personas entrevistadas cruzaron la selva del Darién (Mín.: 2 día, Máx.: 15 días)

## 3 de 10

experimentró maltrato o abusos durante el viaje por la selva.

## 33%

de las personas entrevistadas denunció haber sido víctima de robo o fraude durante su viaje por la selva. Adicionalmente, 21% reportó haber recibido amenazas, intimidaciones y ataques).

## 72%

de las personas entrevistadas pagó a alguien para que le guiara por la selva.

### Necesidades principales reportadas para la continuación del viaje*

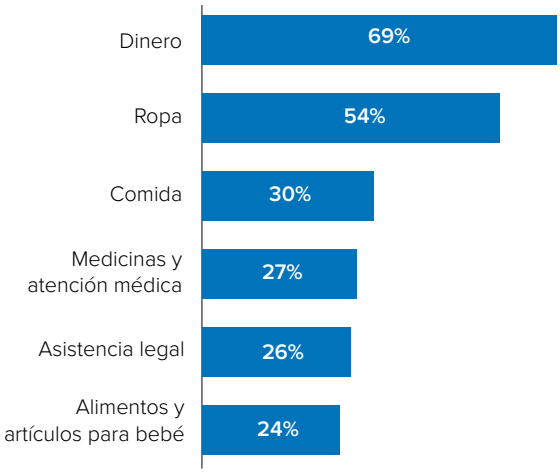


**Durante los días de recolección de datos, una de las principales necesidades reportadas fue la del dinero para pagar el bus de traslado desde las ETRM San Vicente y Lajas Blancas hacia la ETRM Los Planes de Gualaca, en particular las familias viajando con niños y niñas.*

### Situaciones que más lo afectaron personalmente al cruzar la selva

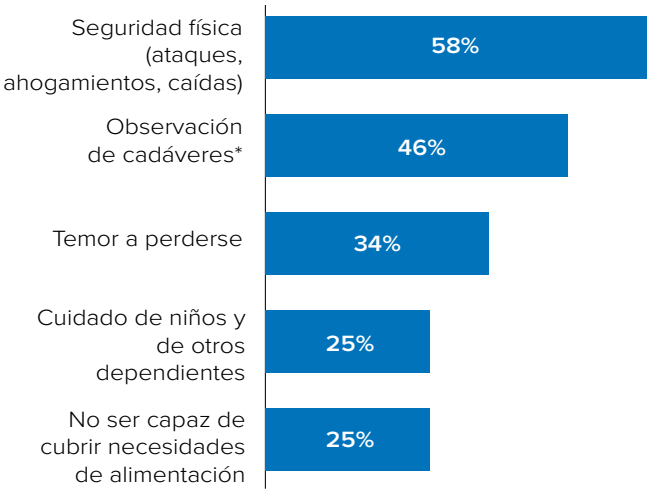


**Las personas encuestadas reportaron haber visto entre 2 y 9 cadáveres durante los siete días previos a la recolección de datos.*

**ACNUR Oficina multi-país para Belize, Cuba, Panamá, Nicaragua y el Sur del Caribe.**
Fuentes de datos: Monitoreo de protección de frontera, llevado a cabo del 1 al 8 de junio de 2023.
Acceda a todas las publicaciones del Monitoreo de Protección de Frontera acá
Feedback: panpaim@unhcr.org

UNHCR ACNUR
La Agencia de la ONU para los Refugiados