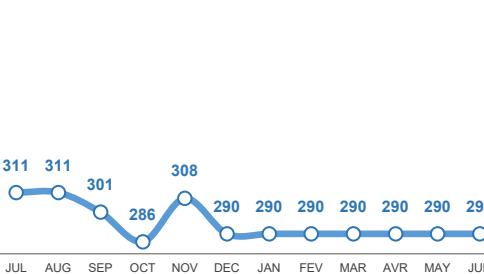


RÉFUGIÉS ET DEMANDEURS D'ASILE PAR TRANCHE D'ÂGE

STATUT	PROVINCE	0 - 4		5 - 11		12 - 17		18 - 59		60 +		TOTAL
		FEMME	HOMME	FEMME	HOMME	FEMME	HOMME	FEMME	HOMME	FEMME	HOMME	
RÉFUGIÉS	ESTUAIRE	1	2	7	9	6	8	53	66	5	15	172
	HAUT OGOOUE	-	-	3	2	1	1	7	9	-	-	23
	NGOUNIE	-	-	-	-	-	-	2	-	-	-	2
	OGOUE IVINDO	-	-	-	-	-	-	-	2	-	-	2
	OGOUE MARITIME	-	-	-	-	-	2	3	3	1	1	10
DEMANDEURS D'ASILE	WOLEU NTEM	-	-	-	-	-	-	-	3	1	-	4
	ESTUAIRE	1	2	1	2	1	-	11	22	2	4	48
	HAUT OGOOUE	-	-	-	-	1	-	2	3	1	-	7
	NGOUNIE	-	-	-	-	-	-	-	1	-	-	1
	OGOUE IVINDO	-	-	-	-	-	-	1	1	-	-	2
DEMANDEURS D'ASILE	OGOUE LOLO	-	-	-	-	-	1	1	16	-	-	18
	OGOUE MARITIME	-	-	-	-	-	-	-	1	-	-	1
	WOLEU NTEM	-	-	-	-	-	-	-	1	-	-	1
	<b>GRAND TOTAL</b>	<b>2</b>	<b>3</b>	<b>11</b>	<b>13</b>	<b>9</b>	<b>12</b>	<b>83</b>	<b>126</b>	<b>10</b>	<b>21</b>	<b>290</b>

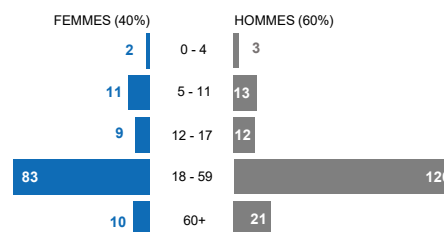
EVOLUTION DE LA POPULATION



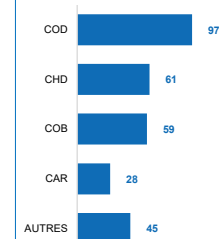
Enfants en âge scolaire: 48

STATUT	INSTALLATION	3-5		6-11		12-18	
		FILLES	GARCONS	FILLES	GARCONS	FILLES	GARCONS
RÉFUGIÉS	ESTUAIRE	2	-	6	10	6	8
	HAUT OGOOUE	-	1	3	1	1	1
	OGOUE MARITIME	-	-	-	2	-	-
DEMANDEURS D'ASILE	ESTUAIRE	-	1	2	2	1	-
	OGOUE LOLO	-	-	-	-	-	1
<b>GRAND TOTAL</b>		<b>2</b>	<b>2</b>	<b>11</b>	<b>15</b>	<b>8</b>	<b>10</b>

Répartition de la population (genre et tranche d'âge)



Principales Nationalités



Autres Nationalités

- BURUNDI: 6
- CAMEROUN: 10
- GUINEE EQUA: 3
- ETHIOPIE: 1
- GHANA: 1
- MAURITANIE: 6
- SENEGAL: 1
- SOMALIE: 1
- SOUDAN: 3
- SAO TOME ET PRINCIPE: 6
- SYRIE: 2
- TOGO: 5