

Chiffres clés



42,529
Arrivées estimées
7,802 Ménages



30,746**
Individus enregistrés
7,204 Ménages
(**) 27,383 avec biométries



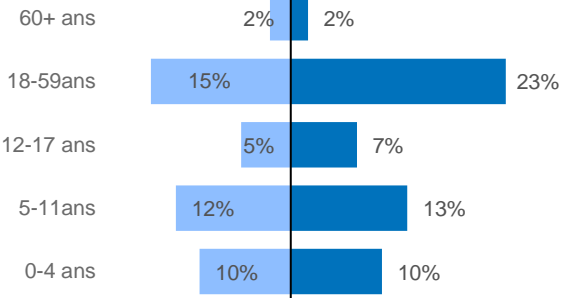
12,776
Personnes à Besoins
Spécifiques



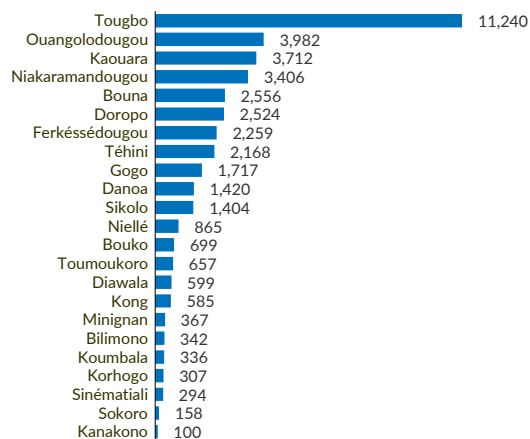
11,715
Enfants en Age
Scolaire

Répartition par âge et sexe*

Masculin (45%)  Féminin (55%) 



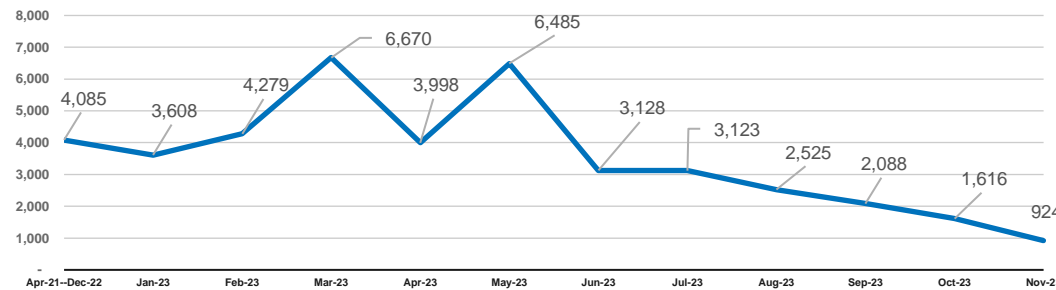
Sous-préfectures d'accueil des Demandeurs d'asile*



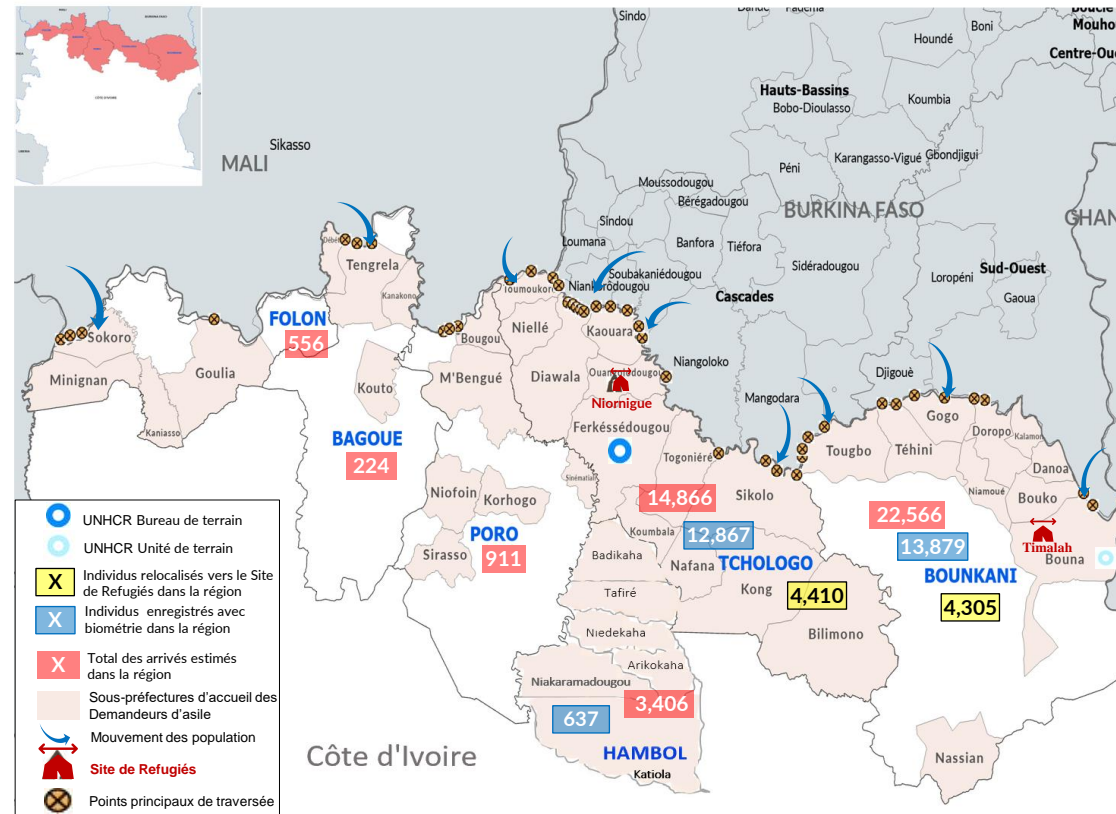
(*) sous-préfecture ayant reçu au moins 100 demandeurs d'asile

Les nouveaux arrivants du Burkina Faso et du Mali sont actuellement enregistrés comme **demandeurs d'asile**. Les principales raisons de départ des demandeurs d'asile de leurs villages au Burkina Faso sont des **conflits armés/Insécurité généralisée, des menaces, intimidations et attaques par des groupes armés non étatiques** dans les villages. **3.406 demandeurs d'asiles** ont été identifiées par les autorités dans le Département de Niakara, région du Hambol. Les autorités locales les ont identifiés et ont signalé leur présence au CNS en octobre 2023. Ils sont arrivés depuis avril 2023 et sont restés dans les communautés

Tendance des arrivées/identifiées



Cartographie de la situation



Les limites et les noms indiqués et les désignations utilisées sur cette carte n'impliquent pas l'approbation ou l'acceptation officielle des Nations Unies.

Pays d'origine des demandeurs d'asile enregistrés

Burkina Faso	30,552
Mali	178
Niger	8
Mauritanie	8

Régions principales d'origine au Burkina Faso*

Cascades	51%
Hauts-Bassins	15%
Sud-Ouest	12%
Boucle du Nord	8%
Nord	7%
Centre-Nord	3%
Sahel	3%

Régions principales d'origine au Mali*

Sikasso	39%
Mopti	37%
Ségou	17%
Tombouctou	3%
Koulikoro	3%

Répartition des besoins spécifiques*

46% de la population des demandeurs d'asile venant du Burkina Faso ou du Mali en Côte d'Ivoire a au moins un besoin spécifique*

Enfant à risque	60%
Femme à risque	24%
Personne âgée à risque	5%
Parent célibataire	4%
Besoins spécifiques de protection..	3%
Handicap	2%
Condition médicale grave	1%
Unité familiale	1%
Enfant non accompagné ou séparé	1%

Les enfants et Femmes en âge de reproduction*

57% de la population des demandeurs d'asiles en Côte d'Ivoire sont des enfants.

55% de la population des demandeurs d'asiles de genre féminin sont en âge de procréation (13-49 ans)