UNHCR L'Agence des Nations Unies pour les réfugiés

COMMISSION NATIONALE POUR LES REFUGIES (CNR)

Réfugiés et demandeurs d'asile en RDC

Chiffres clés

- **522 260** Réfugiés et demandeurs d'asile
- **520 573** Réfugiés enregistrés
- **1 687** Demandeurs d'asile
- **222 183** Réfugiés et demaneurs d'asile enregistrés biométriquement
- **1789** Personnes retournées en 2023 en RDC
- **8881** Réfugiés enregistrés en 2023

Aperçu de la situation

La population réfugiée en RDC a augmenté de **520 130** à **520 573** par rapport au mois précédent, soit une variation de **0.09%** due principalement à l'enregistrement continu des burundais, des centrafricains ainsi que des sud soudanais. **178** réfugiés centrafricains ont été rapatriés dans leur pays . Une augmentation de **1582** à **1687** demandeurs d'asile s'observe suite à l'enregistrement des nouveaux demandeurs d'asile centrafricains. **1783** congolais (ex-réfugiés) ont été rapatriés en RDC en provenance des pays d'asile depuis le début de l'année 2023. **329** cas individuels ont été soumis à la réinstallation et **16** personnes sont parties en réinstallation en 2023.

Âge et genre de la population réfugiée

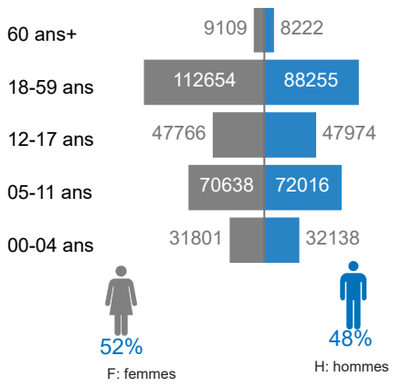

Population réfugiée par pays d'origine

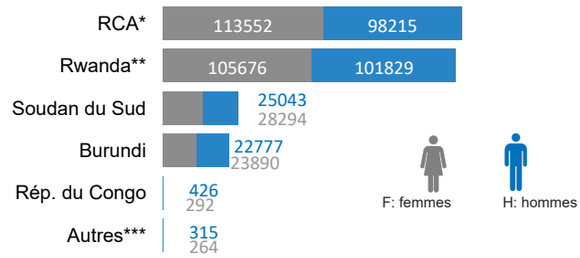

* République Centrafricaine

** 131.957 réfugiés rwandais enregistrés par le gouvernement de la RDC sans la biométrie.

***: Angola, Soudan, Ouganda, Somalie, Côte d'Ivoire, Érythrée, Syrie,Libéria,Tchad, Sierra Leone, cameroun, Nigeria, Mali, Senegal

Réfugiés par type d'emplacement

- 393 275 — 76% — Rural
- 119 907 — 23% — Dans les sites
- 7 391 — 1% — Urbain

Population réfugiée par province

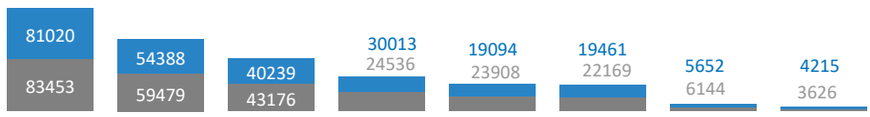

F: femmes — H: hommes

***** : Haut-Katanga (2521), Kinshasa (937), Lualaba (938), Lomami (848), Kongo-Central (805), Maniema (613), Tanganyika (787), Equateur (362), Tshuapa (14) et Kasaï-Oriental(16).

Emplacement de la population réfugiée en RDC

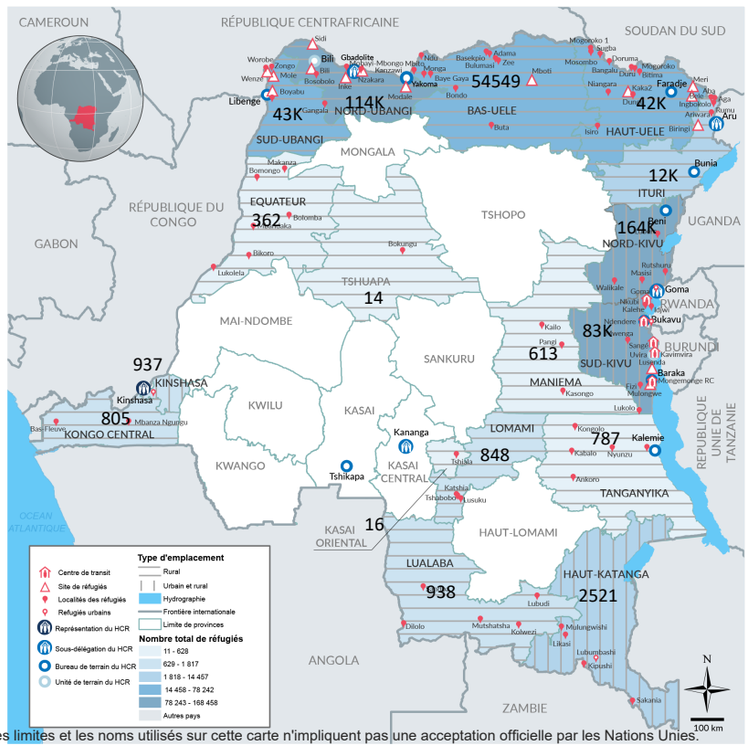

Les limites et les noms utilisés sur cette carte n'impliquent pas une acceptation officielle par les Nations Unies.

Nombre des demandeurs d'asile par pays d'origine

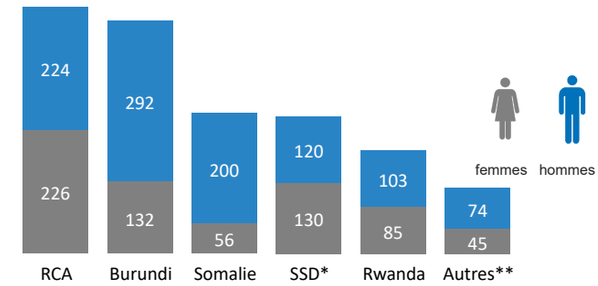

*Soudan du sud

**Angola, République du Congo, Cameroun, Tchad, Syrie, Mali, etc.

Nombre des demandeurs d'asile par province

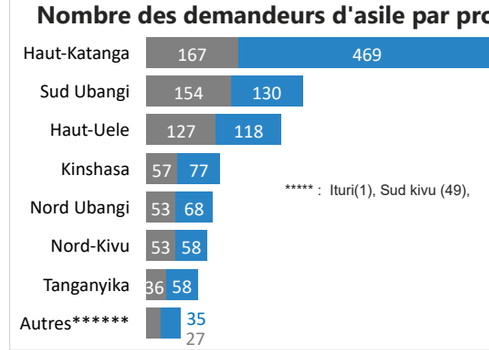

***** : Ituri(1), Sud kivu (49),

1 Réfugiés et demandeurs d'asile âgés de 5 ans et plus, représentant 55% de la population totale.

Réfugiés et demandeurs d'asile en RDC

Réfugiés par sites/camps

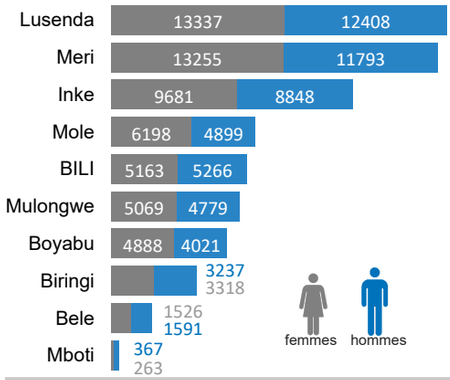

Réfugiés par poles de développement

Localité	F	H	Total
Nzakara	4766	3906	8672
Wenze	3663	2547	6210
Modale	3295	2856	6151
Sidi	3257	3130	6387
Total	**14981**	**12439**	**27420**

Réfugiés urbains

Localité	F	H	Total
Goma	1412	1287	2699
Lubumbashi	1043	1163	2206
Bukavu	847	702	1549
Kinshasa	457	480	937
Total	**3759**	**3632**	**7391**

Situation de rapatriement et réinstallation en RDC au 30 Novembre 2023

Nombre de réfugiés rapatriés à partir de la RDC

Pays d'origine	2019	2020	2021	2022	2023
Soudan du Sud				3	0
Rép. du Congo	3	5			1
Burundi	101	1943	7296	3474	4517
Rwanda	2136	922	1920	2451	1777
RCA	3137	2061	5021	3350	1769
Total	**5377**	**4931**	**14237**	**9278**	**8064**

Rétournés en RDC

Pays de provenance	Total
Angola	604
Autres	6
Guinée	3
Namibie	183
RCA	8
RSA	209
SW	3
Zambie	767
Total	**1783**

Situation Réinstallation en 2023

Nationalité/ Pays de réinstallation	#Ind.Réinstallés	#Ind.Soumis
Burundi	**8**	**130**
FINLAND	8	8
France	0	4
USA	0	118
COB	**0**	**2**
USA	0	2
Eritrea	**0**	**5**
USA	0	5
RCA	**6**	**75**
CANADA	5	0
FINLAND	1	1
USA	0	74
Rwanda	**0**	**2**
USA	0	2
Sud Soudan	**2**	**115**
France	2	9
USA	0	106
Total	**16**	**329**

MZ: Mozambique, RSA: Afrique du sud , RCA: Republique centrafrique , SW: Swaziland , MDG: Madagascar , USA: Etats-unis , COB: Rép.du Congo
Autres;Bostwana(1),Lesotho(1),Mali(1),MDG(1),MZ(1), Nigeria(1)

Profil des réfugiés en RDC

A) Personnes ayant des besoins spécifiques:

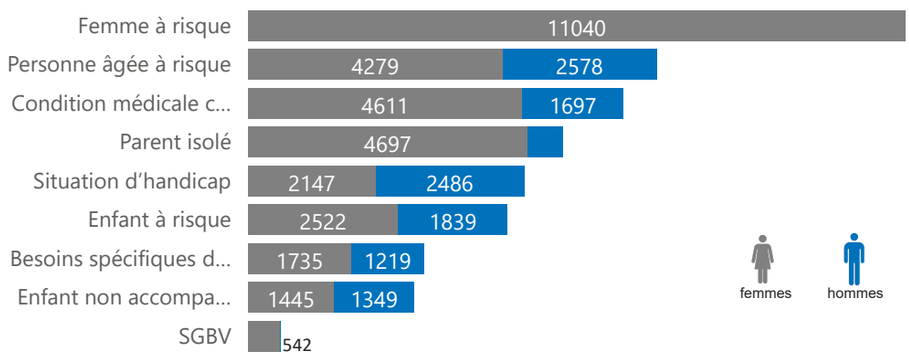

B) Principales occupations des réfugiés en RDC

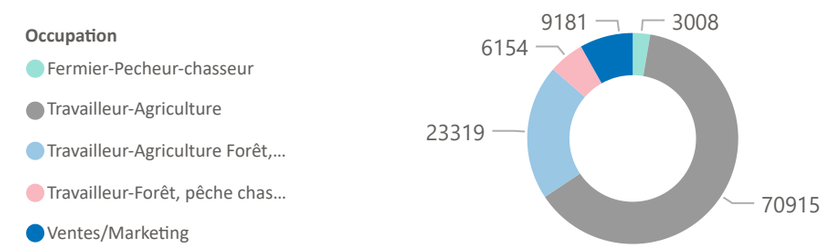

C) Proportion des Pocs enrolés dans le système éducatif national(rapport national 2022)

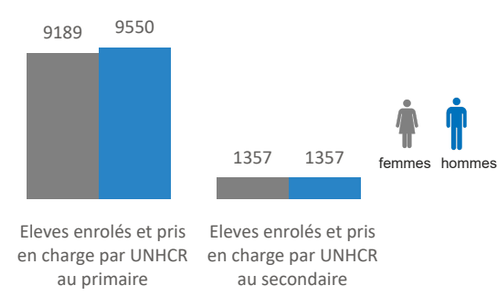

D) Documentation

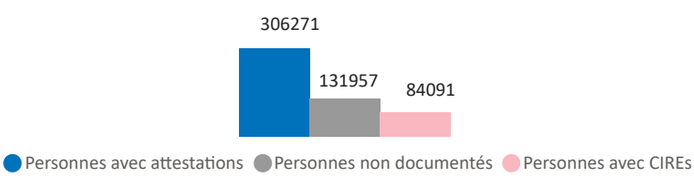
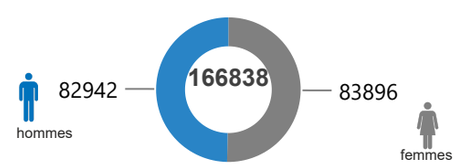
E) Situation des enfants réfugiés en age scolarisable(6-17ans)