SITUATION D'URGENCE DU TCHAD

En République Centrafricaine

Au 15 décembre 2023

Chiffres clés

38 014
Personnes arrivées du Tchad

53
Villages d'accueil incluant 01 Site de relocalisation

31 779
Demandeurs d'asile (pré-enregistrés)

10 804
Ménages Demandeurs d'asile

55%
Demandeurs d'asile sont des femmes et des enfants

6 235
Rapatriés spontanés

1 912
Personnes enregistrées (Biométriquement)

482
Ménages enregistrés (Biométriquement)

Désagrégation par tranche d'age et sexe des demandeurs d'asile

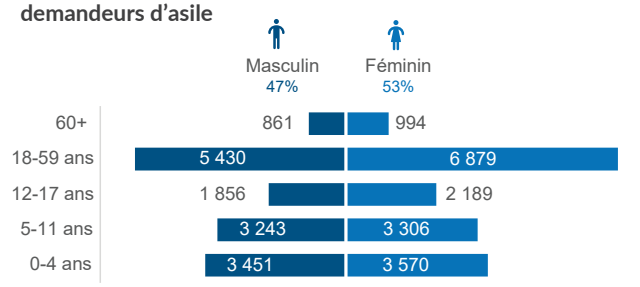

Personnes à besoins spécifiques

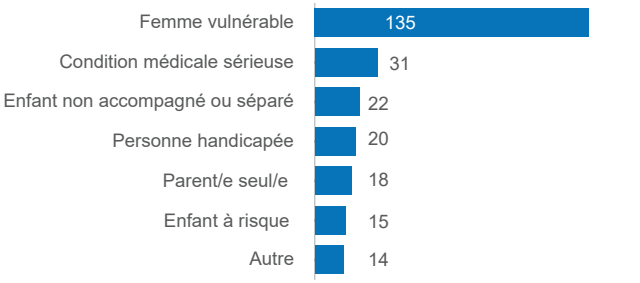

Contexte

Depuis avril 2023, des conflits intercommunautaires découlant de différends entre les éleveurs Peuls nomades et les agriculteurs locaux dans la région du Logone Oriental au Tchad ont entraîné des déplacements de population vers des villages en République Centrafricaine. Des demandeurs d'asile tchadiens ont été recensés dans 53 villages des communes de Mia-Pende et Bah Bessar, situés à environ soixante kilomètres au nord de Paoua dans la préfecture de Ouham-Pendé. Ces lieux figurent parmi les plus pauvres du pays. Un site à Betoko a été identifié où les demandeurs d'asile peuvent s'enregistrer et recevoir de l'aide.

Le HCR, la CNR et les partenaires sur place continuent à mener des activités de life saving pour les réfugiés de Betoko, dans les communautés d'accueil et à la frontière. Le long de la frontière, les civils continuent de faire face à des risques de protection en raison de la présence de groupes armés dans la région.

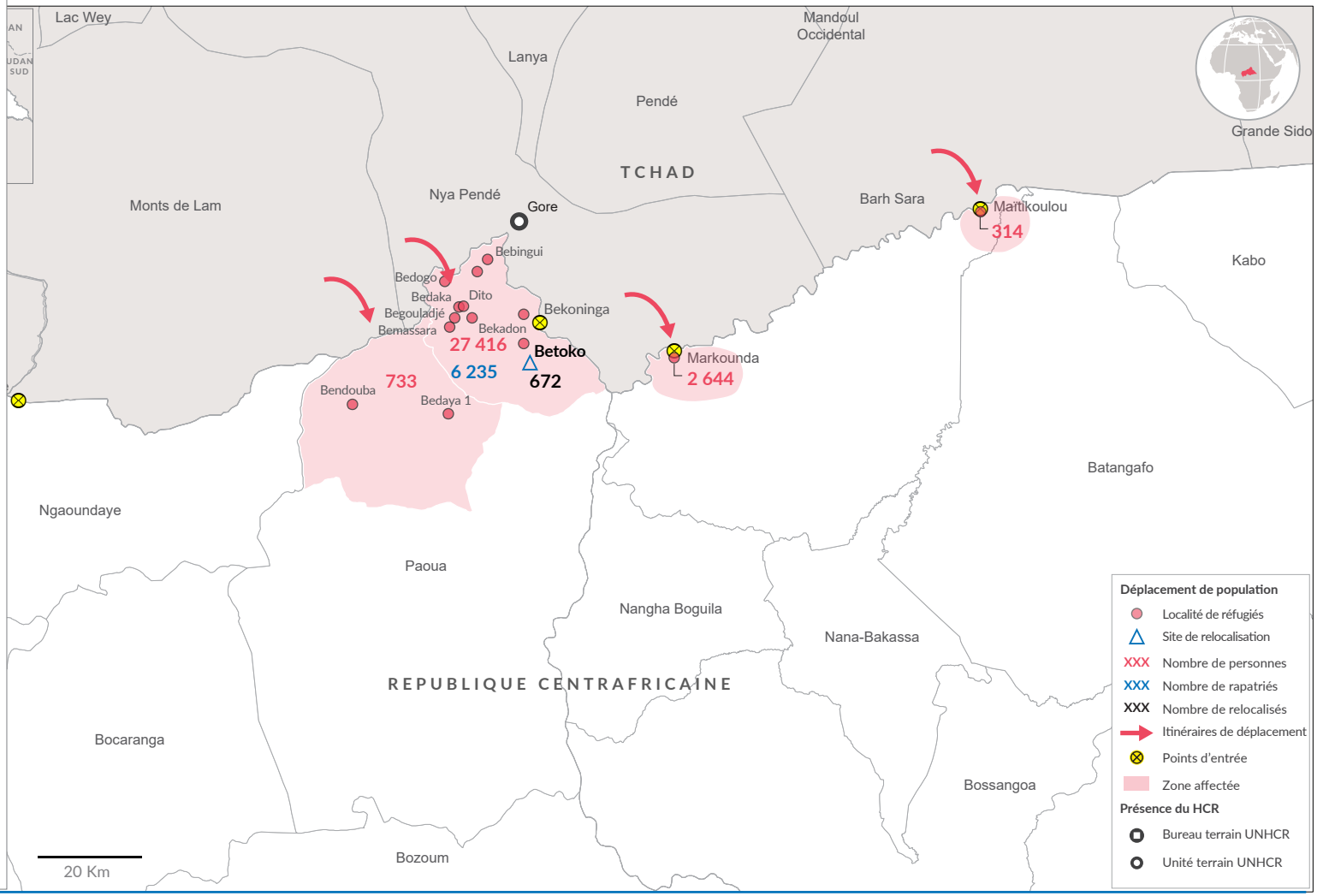

Les frontières et les noms indiqués et les désignations utilisées sur cette carte n'impliquent pas l'approbation ou l'acceptation officielle par les Nations Unies.

Sources de données : Autorités locales

Contact: peghouma@unhcr.org

Publié le 21 décembre 2023

UNHCR
L'Agence des Nations Unies pour les réfugiés

SITUATION D'URGENCE DU TCHAD

3W présence opérationnelle hors camps et site - CAR

Au 15 décembre 2023

Nombre d'organisations par secteur d'activité

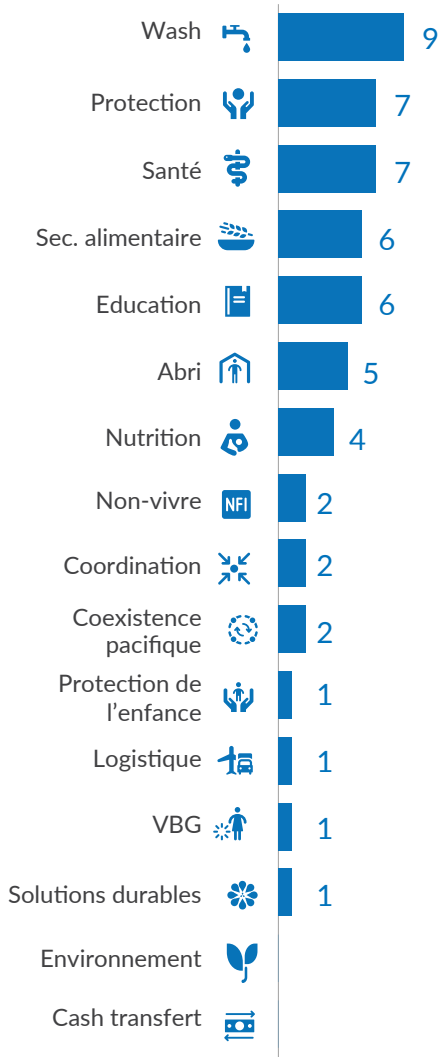

Présence opérationnelle

53 Localités d'accueil incluant **01** site de relocalisation

14 Secteurs d'intervention rapportés

30 Organisations présentes

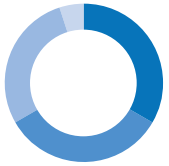

- ONG internationale: 10
- ONG nationale: 11
- Nations Unies: 6
- Service Gouvernement: 3

Présence opérationnelle par secteur



Les frontières et les noms indiqués et les désignations utilisées sur cette carte n'impliquent pas l'approbation ou l'acceptation officielle par les Nations Unies.

Sources de données : Autorités locales

Contact: peghouma@unhcr.org

Publié le 21 décembre 2023