Datos Oficiales Movimientos Mixtos

Provincia de Darién, frontera Panamá-Colombia

Diciembre 2023

Contexto

Darién es la provincia más grande y más pobre de Panamá. En la frontera con Colombia, la provincia alberga una selva de más de 17,000 km^2, y es el único punto de ruptura de la carretera Panamericana, que une el continente de sur a norte. A pesar de ser una de las selvas más peligrosas del mundo, Darién es un lugar de tránsito para miles de refugiados y migrantes, la mayoría provenientes de Venezuela, Ecuador, Haití, así como países de África y del sur de Asia.

Panamá se enfrenta a una crisis de movimientos mixtos sin precedentes desde hace más de dos años. Según estadísticas oficiales del Servicio Nacional de Migración de Panamá (SNM), de 2021 a la fecha en 2023, casi 900,000 personas cruzaron por esta zona.

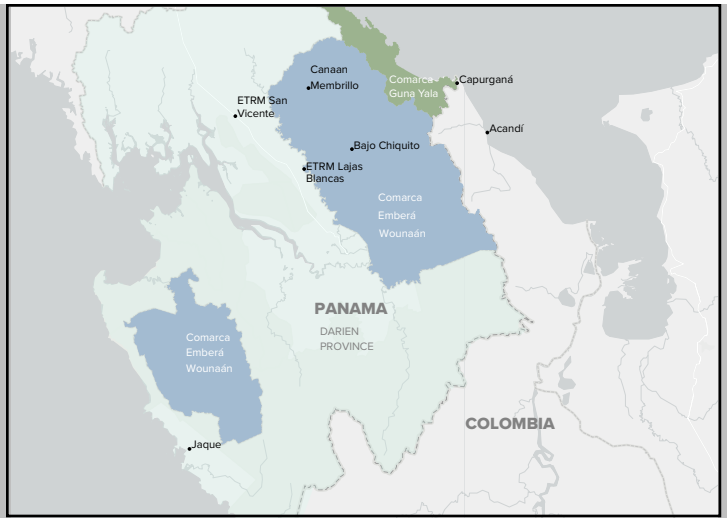

Datos clave

495,459 Ingresos totales en 2023

37,231 Ingresos totales en noviembre 2023

64% Masculino

36% Femenino

78% Adultos

22% Niños/niñas/ adolescentes

Fuente: Servicio Nacional de Migraciones de Panamá

Nacionalidades principales de entradas irregulares en el Darién en enero a noviembre de 2023

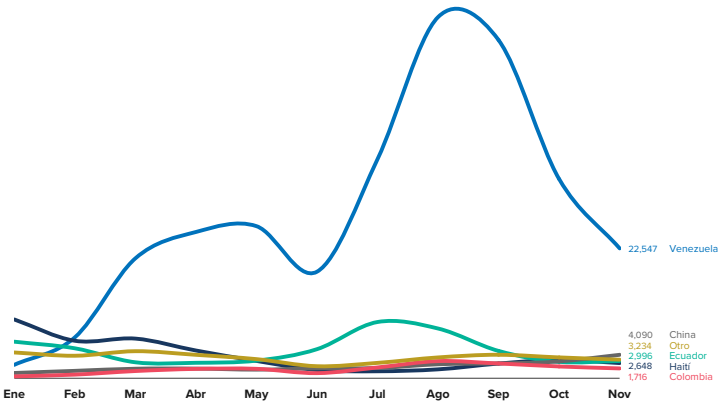

	Ene	Feb	Mar	Abr	May	Jun	Jul	Ago	Sep	Oct	Nov
Venezuela	2,337	7,097	20,816	25,395	26,409	18,501	38,033	62,700	58,716	34,594	22,547
Haiti	10,222	6,522	6,896	4,830	3,023	1,446	1,226	1,559	2,563	3,202	2,648
Ecuador	6,352	5,203	2,772	2,683	3,059	5,052	9,773	8,642	4,744	2,849	2,996
China	913	1,285	1,657	1,683	1,497	1,722	1,789	2,433	2,588	2,934	4,090
Colombia	333	637	1,260	1,634	1,645	894	1,884	2,989	2,570	2,051	1,716
Otro	4,477	3,913	4,698	4,072	3,329	2,107	2,682	3,623	4,087	3,626	3,234
Total	**24,634**	**24,657**	**38,099**	**40,297**	**38,962**	**29,722**	**55,387**	**81,946**	**75,268**	**49,256**	**37,231**

Entradas irregulares a través del Darién en 2022 y 2023 (en miles de personas)

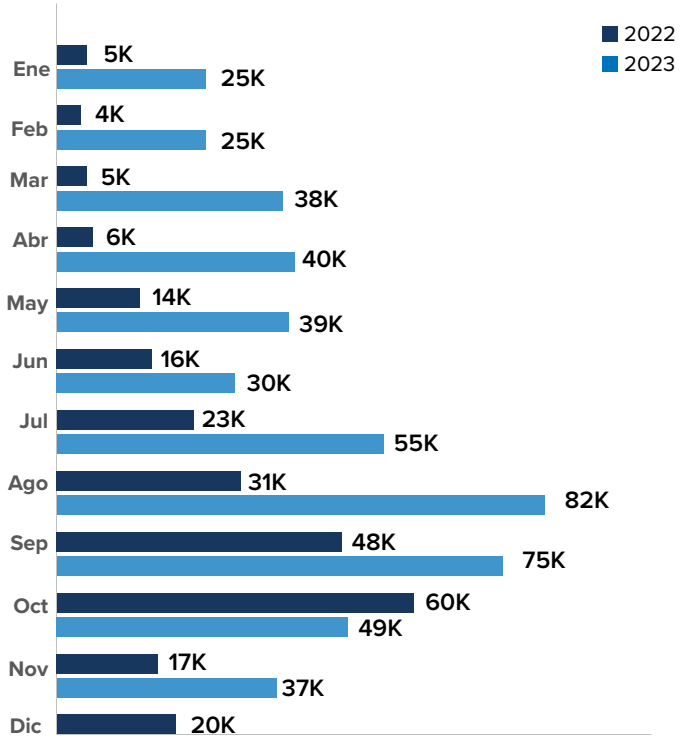

Recolección datos del ACNUR

La Agencia de la ONU para los refugiados (ACNUR), recopila mensualmente información sobre las caracteristicas, vulnerabilidades y necesidades de protección de refugiados y migrantes que ingresan a Panamá a través de Darién. La información es recopilada a través de encuestas individuales realizadas en las provincias de Darién y Chiriquí. Los resultados preliminares presentados aquí son indicativos y no deben ser interpretados como representativos del total de población de refugiados y migrantes que atraviesan la frontera por el Darién.

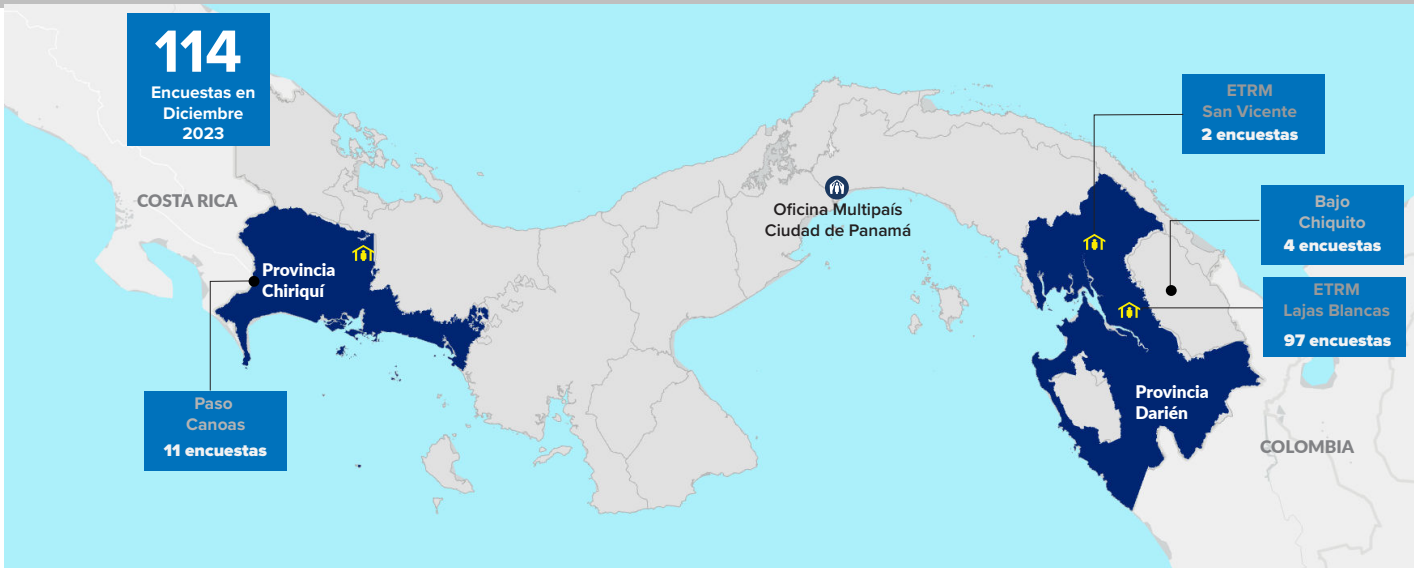

Demografía

Sexo de individuos entrevistados

54% Masculino

46% Femenino

Edad promedio

33 Años

Composición del grupo de viaje

46% Toda la familia
29% Parte de la familia
3% Acompañantes no relacionados
18% Solos/as
10% Amigos

Nacionalidad de personas entrevistadas

Otras nacionalidades incluyen: Afganistán, Cuba, República Dominicana, Ghana, y Perú.

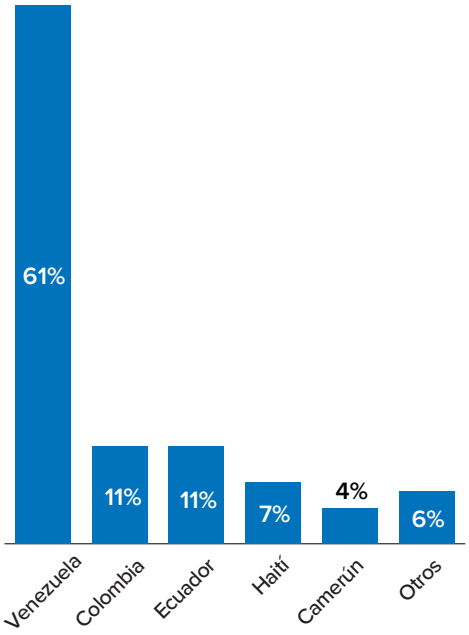

Último país residencia

42% de las personas encuestadas reportó residir en un país distinto a su país de origen durante al menos 6 meses.

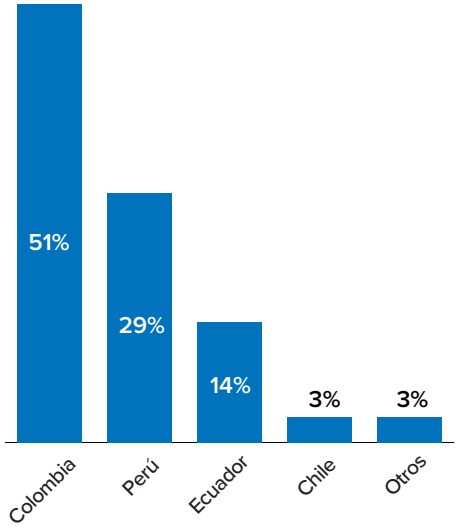

Documentos con que viaja la familia

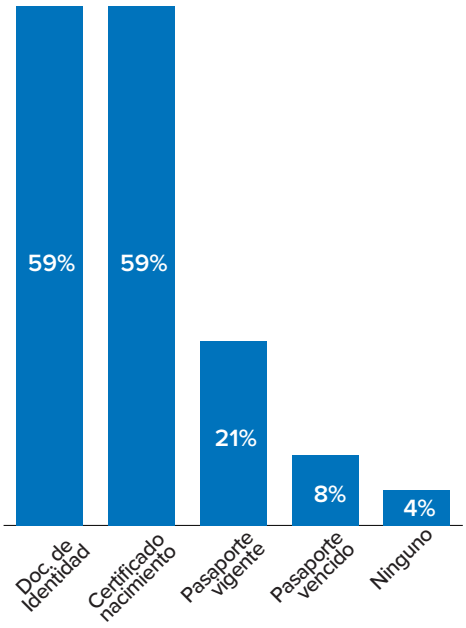

Perfil de encuestados

Tres de cinco (61%) refugiados y migrantes entrevistados eran de Venezuela. La mitad de las personas venezolanas participantes reportaron haber venido a Panamá directamente desde Venezuela (50%), 29% menos que el mes anterior, mientras que la mitad restante venía de otros países de residencia, principalmente: Colombia (24%), Perú (13%), y Ecuador (7%).

Cuatro de cada diez participantes habían solicitado algún estatus legal en sus países de residencia; y 15% reportaron contar con documentación válida de dicho país de residencia.

Tres cuartos de las personas entrevistadas (75%) reportaron estar viajando con familiares, mientras que un quinto de ellas (20%) estaban viajando solas o con acompañantes no relacionados. Quienes viajaban con niños, reportaron estar acompañados de un promedio de 2 niños, 1 de los cuales era menor de 5 años. Adicionalmente, este año se han registrado 15 nacimientos de niños en la selva.

Casi un tercio de las personas (32%) reportaron estar viajando con alguien con una necesidad específica. En diciembre incrementó el número de personas que reportaron viajar con madres/padres solas acompañadas de sus hijos (11%). así como de personas mayores de 60 (4%).

73%

de las personas entrevistadas dejó su país de origen/residencia hace menos de cuatro semanas.

1%

de las personas entrevistadas reportó tener la intención de permanecer en Panamá.

La mayoría planea quedarse menos de un año.

62%

de las personas entrevistadas había solicitado estatus legal en otro país, previo a su arribo a Panamá.

6%

personas entrevistadas reportó viajar con un sobreviviente de violencia en su grupo (sexual, física o psicológica).

La cifra representa una subestimación de estos incidentes

11%

de las personas entrevistadas informaron viajar con mujeres embarazadas o lactantes.

7%

de las personas entrevistadas informó que viaja con alguien con una condición médica crítica o crónica.

1%

de las personas entrevistadas reporó viajar con niños, niñas o adolescentes no acompañados en su grupo.

11%

de las personas entrevistadas dijo que había niños acompañados por uno solo de los padres en su grupo.

4%

de las personas entrevistadas reportó viajar con una persona anciana en su grupo.

Factores de empuje y atracción

Principales razones para dejar el país de origen

61% reportó que se enfrentarían a riesgos si tuvieran que retornar a su país de origen/residencia.

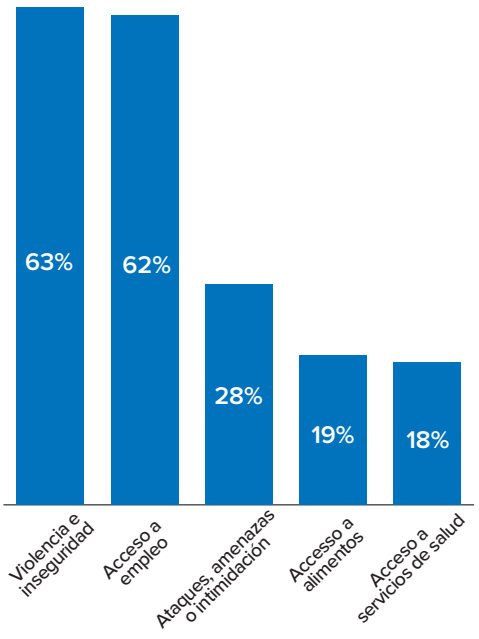

Principales razones para dejar el país de residencia

n = 48

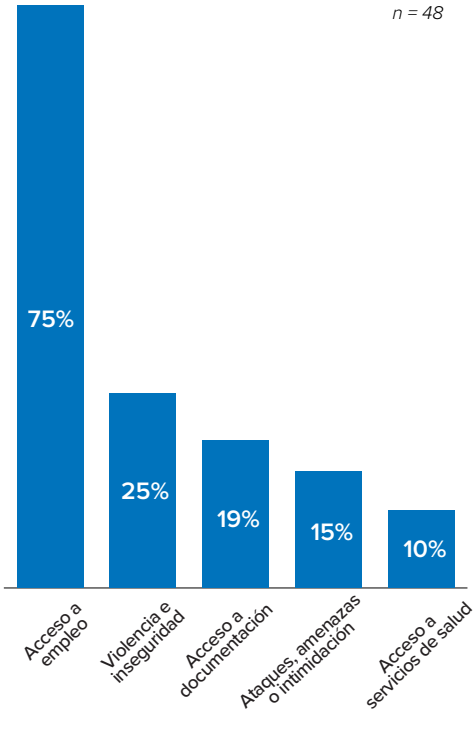

Principales razones para escoger el país de desitno

Las razónes más comunmente reportadas como "Otras" incluyen la búsqueda de Protección.

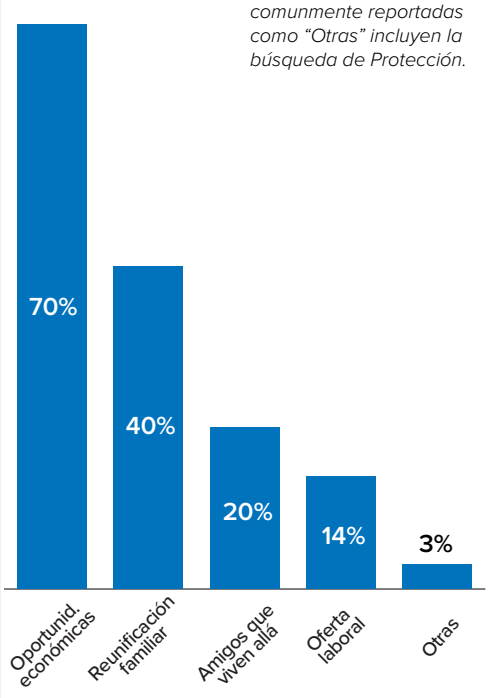

92%

de las personas entrevistadas indicó que Estados Unidos de América es su destino final.

Seguido por México (3%), y Costa Rica (2%).

4% prefirió no responder, o no habían escogido un destino.

4 de 5

personas entrevistadas reportaron que, de no poder llegar a su país de destino, esperarían hasta que se les permitiera proceder.

4 de 5

personas entrevistadas reportaron haberse informado sobre la travesía y haber tomado decisiones con base en lo contado por amigos y familiares que ya la habían realizado.

También haberse informado por redes sociales, principalmente Tiktok (35%), y Facebook (25%).

54%

de las personas haitianas y venezolanas entrevistadas reportaron no haber recibido información sobre los nuevos requisitos de ingreso a Estados Unidos.

Desafíos durante el viaje

4 días

es el tiempo promedio en que las personas entrevistadas cruzaron la selva del Darién (Mín.: 1,5 días, Máx.: 8 días)

1 de 3

experimentó maltrato o abusos durante el viaje por la selva.

24%

de las personas entrevistadas denunció haber sido víctima de robo o fraude durante su viaje por la selva. **Adicionalmente, 23% reportó haber recibido amenazas, intimidaciones y ataques).**

69%

de las personas entrevistadas pagó a alguien para que le guiara por la selva.

Necesidades principales reportadas para la continuación del viaje

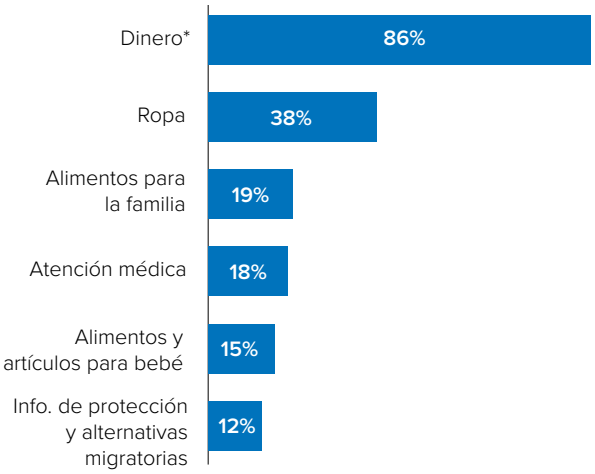

**Durante los días de recolección de datos, una de las principales necesidades reportadas fue la del dinero para pagar el bus de traslado, en particular las familias viajando con niños y niñas.*

Situaciones que más lo afectaron personalmente al cruzar la selva

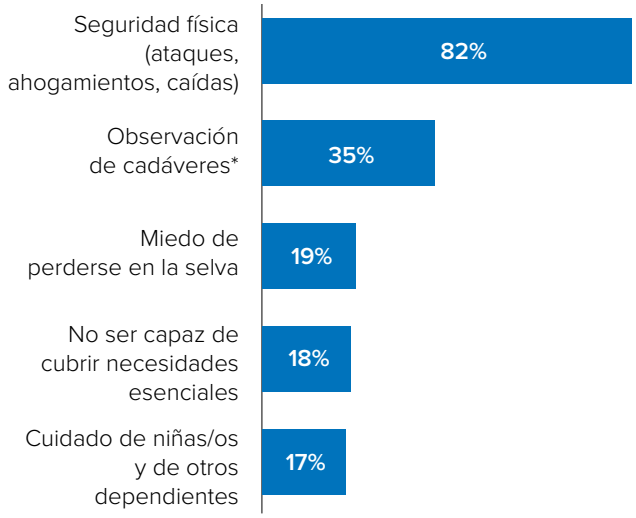

**Las personas encuestadas reportaron haber visto entre 1 y 8 cadáveres durante los siete días previos a la recolección de datos.*

ACNUR Oficina multi-país para Belize, Cuba, Panamá, Nicaragua y el Sur del Caribe.
Fuentes de datos: Monitoreo de protección de frontera, llevado a cabo del 01 al 13 de diciembre de 2023.
Acceda a todas las publicaciones del Monitoreo de Protección de Frontera aquí
Feedback: panpaim@unhcr.org

UNHCR ACNUR
La Agencia de la ONU para los Refugiados