



Opérations du HCR au Burundi Vue d'ensemble

Décembre 2023

POPULATION TOTALE

330 500

85 200

réfugiés dans des camps
et des zones urbaines

2 300

demandeurs d'asile

234 000

rapatriés assistés


8 200

personnes déplacées
internes

800

personnes à risque
d'apatridie

Statistiques mis à jour au
31 Décembre 2023

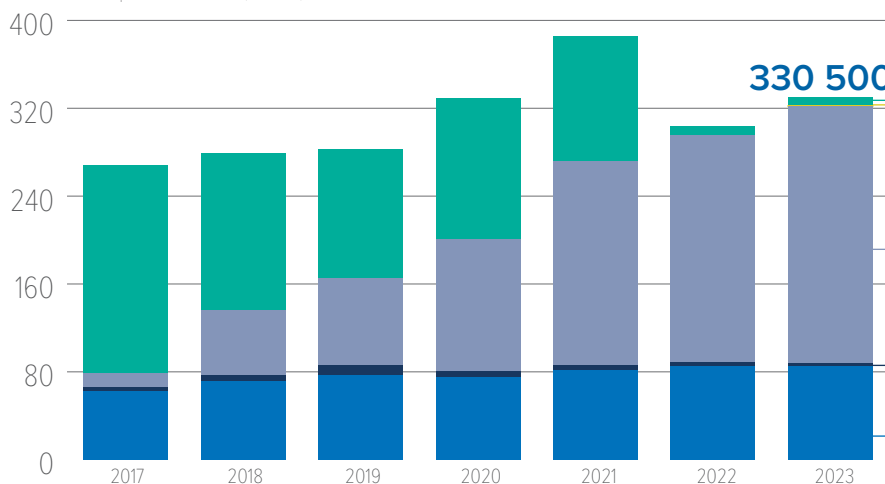


APERÇU DE L'OPERATION

Alors que le nombre de personnes à qui le Haut-Commissariat des Nations Unies pour les réfugiés (HCR) doit fournir assistance et protection, selon son mandat établi par la communauté internationale, ne cesse de croître, l'Agence des Nations Unies pour les réfugiés continue de faire face à un déficit de financement sans précédent. Au 30 septembre 2023, il y avait près de **330 500** personnes ayant besoin d'une aide vitale, alors que les niveaux de financement n'étaient que de **35%**.

POPULATION QUE NOUS SERVONS

Nombre de personnes (mille)



8,177* Personnes déplacées internes sont vérifiées par l'OIM (DTM) et couvertes par le mandat du HCR.

791 Personnes à risque d'apatridie.

234,047 Réfugiés burundais rapatriés depuis septembre 2017.

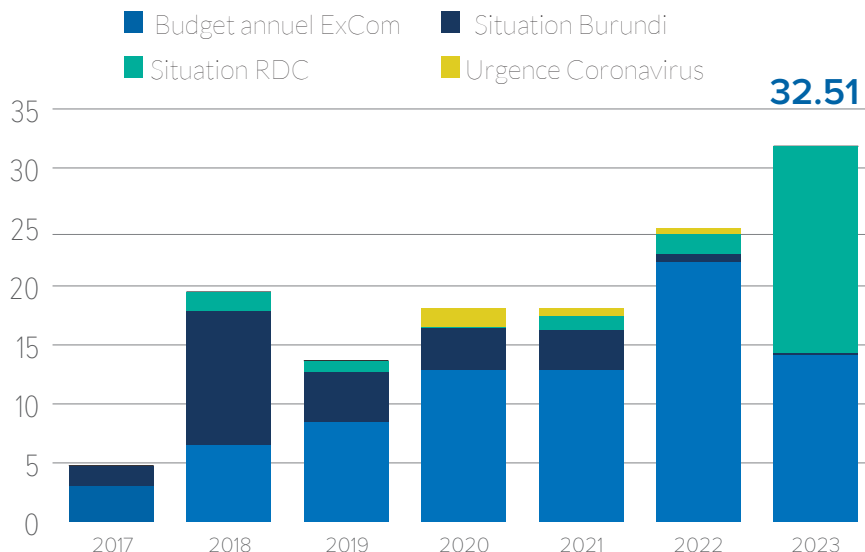
2,273 Demandeurs d'asile enregistrés.

85,240 Réfugiés vivant dans des camps et des zones urbaines

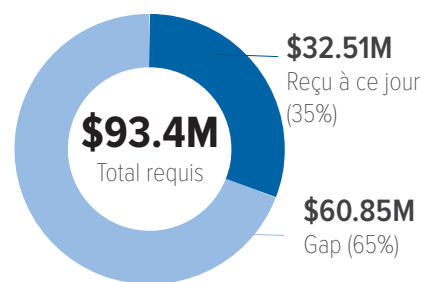
*Le chiffre de 8 177 personnes déplacées internes (PDI) fait référence aux PDI relevant de la compétence du HCR. Ce chiffre a été revu à la baisse par rapport au total de 76 987 PDI signalés précédemment au Burundi (OIM/DTM), et dont la majorité est déplacée en raison de catastrophes naturelles.

FINANCEMENT

Financé (million)

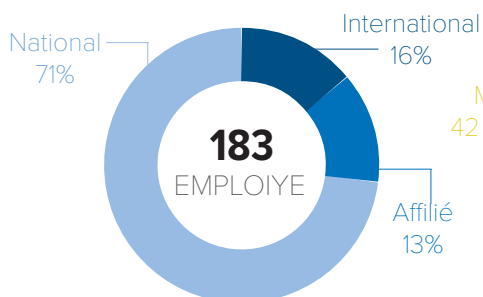


32.51

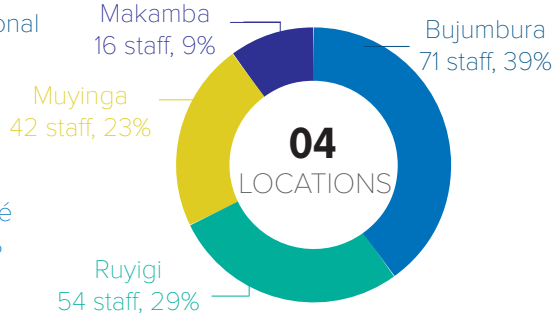


PERSONNEL

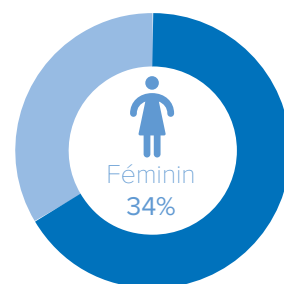
PAR CATEGORIE



PAR BUREAU



PAR GENRE



Résumé par donateur | 2017 - 2023 | 2024

| Donateur | Financé | | | | | | Prévision | |
|----------------------------------------------------------|------------------|-------------------|-------------------|-------------------|-------------------|-------------------|-------------------|------------------|
| | 2017 | 2018 | 2019 | 2020 | 2021 | 2022 | 2023 | 2024 |
| Allemagne | - | - | - | - | 1,242,246 | 2,713,349 | 317,692 | - |
| Banque africaine de développement | - | 589,667 | 825,533 | - | - | - | - | - |
| Belgique | 696,428 | 156,814 | - | - | - | - | - | - |
| Canada | - | - | - | - | - | 261,643 | 130,822 | - |
| Chine | - | - | - | - | 14,761 | - | - | - |
| Croissant-Rouge des Émirats Arabes Unis | - | - | - | 230,000 | - | - | - | - |
| Danemark | - | - | - | - | - | - | 275,060 | - |
| Donateurs privés de Danemark | - | - | - | - | - | - | 1,736,781 | - |
| Donateurs privés de Hong Kong | - | - | - | - | - | 191,000 | - | - |
| Donateurs privés de Suisse | - | - | - | - | - | 439 | - | - |
| Donateurs privés de Thaïlande | - | 31,846 | - | - | - | - | - | - |
| Donateurs privés français | - | - | - | - | - | 746 | 1,004 | - |
| Donateurs privés italiens | - | - | - | - | - | 341,402 | 277,308 | - |
| ECHO | - | - | - | 1,250,000 | 1,250,000 | 1,250,000 | 1,250,000 | 1,250,000 |
| États-Unis d'Amérique | 3,000,000 | 11,223,930 | 10,142,000 | 15,558,850 | 11,915,753 | 16,196,566 | 16,696,672 | - |
| États-Unis d'Amérique pour l'UNHCR | - | - | - | - | - | - | 500,025 | - |
| Fondation Mondiale du Diabète | - | - | - | - | - | 1,718,910 | - | 500,000 |
| Fonds Central d'intervention d'urgence | - | 2,527,999 | 150,092 | - | 1,200,231 | - | - | - |
| Fonds pour la consolidation de la paix des Nations Unies | - | 933,333 | 466,667 | - | - | - | - | - |
| Fonds transfrontalier pour la région des Grands Lacs | - | 169,359 | - | - | - | - | - | - |
| France | 434,311 | 580,720 | 200,000 | 284,414 | 293,083 | - | 873,362 | - |
| Japon | - | 1,500,000 | - | - | 627,809 | - | 2,400,000 | - |
| KOICA | - | - | - | - | - | 450,000 | - | 2,300,000 |
| Monaco | - | - | - | - | - | - | 103,413 | 100,000 |
| Programme Alimentaire Mondial | - | 23,891 | 423,573 | 17,482 | - | - | - | - |
| Programmes communs des Nations Unies sur le VIH/SII | 25,000 | - | - | - | 64,200 | 80,000 | - | - |
| République de Corée | - | 200,000 | 100,000 | - | - | 450,000 | 4,000,000 | - |
| Royaume-Uni de Grande-Bretagne et d'Irlande du Nord | - | - | 522,104 | 519,519 | - | 54 | - | - |
| Suède | 583,363 | 1,539,978 | 827,267 | - | - | - | - | - |
| Union Européenne | - | - | - | 1,439,429 | 1,483,671 | 4,109,415 | 2,634,040 | - |
| UNO-Flüchtlingshilfe | - | - | - | - | - | 413,039 | - | - |
| Sous-Total | 4,739,102 | 19,477,537 | 13,657,236 | 19,299,694 | 18,091,754 | 28,176,564 | 31,196,179 | 4,150,000 |
| Répartition indicative des fonds et ajustements | | | | | | 2,567,355 | 1,316,547 | |
| Grand Total | | | | | | 30,743,919 | 32,512,726 | 4,150,000 |

Contributions des donateurs et des pays | 2022 - 2023



Co-funded by
European Union



WORLD DIABETES FOUNDATION



UNAIDS KOICA

Korea International
Cooperation Agency



Partenaires de mise en œuvre | 2022 - 2023

| Nom du partenaire | Tupe | Titre du projet | Pilier/zone d'intervention |
|--------------------------------------------------------------------------------------|----------|------------------------------------------------------------------------------------------------------|--------------------------------------------------------------------|
| COMMISSION NATIONALE INDEPENDANTE DES DROITS DE L'HOMME | GOVT | Coordination des activités de protection des Personnes Déplacées Internes, Rapatriées | Pillar 4 - IDP Project |
| INTERNATIONAL RESCUE COMMITTEE, Inc | INTLNGO | Assistance aux PBS et Logistique (Gestion du carburant et Garage) | Pillar 1,3 - Refugee Programme and Reintegration Project |
| CED - CARITAS BURUNDI | LOCALNGO | Distribution des vivres et non vivres dans les camps et aux rapatriés de l'Est | Pillar 1,3 - Refugee Programme and Reintegration Project |
| MINISTERE DE L'INTERIEUR, DU DEVELOPPEMENT COMMUNAUTAIRE ET DE LA SECURITE PUBLIQUE | GOVT | Accueil et Accompagnement des Rapatriés | Pillar 3 - Reintegration Project |
| CONSEIL POUR EDUCATION AND DEVELOPMENT, BURUNDI | LOCALNGO | Assistance camps de réfugiés en abris, infrastructures, WASH et énergie/ construction centre Covid19 | Pillar 1,3 - Refugee Programme and Reintegration Project |
| OFFICE NATIONAL DE PROTECTION DES REFUGIES ET APATRIDES | GOVT | Accueil, Enregistrement, Documentation, DSR, Administration et Gestion des camps des réfugiés | Pillar 1,2 - Refugee and Stateless Programme |
| RET INTERNTIONAL | INTLNGO | Appui à l'autonomisation des réfugiés dans les camps et bourses d'études universitaires réf./rap. | Pillar 1,3 - Refugee Programme and Reintegration Project |
| COMMISSION EPISCOPALE JUSTICE ET PAIX | LOCALNGO | Monitoring de protection des rapatriés Burundais | Pillar 3 - Reintegration Project |
| STICHTING RED EEN KING (Help a Child) | INTLNGO | Distribution vivres/non vivres aux Réfugiés des camps Musasa et Kinama, aux Rapatriés et aux IDPs | Pillar 1,3,4 - Refugee Programme and Reintegration and IDP Project |
| WE WORLD - G.V.C. Organizzazione Non lucrativa di Utilita Sociale | INTLNGO | Assistance santé/nutrition aux Réfugiés, screening et assistance médicale aux Rapatriés dans les CTs | Pillar 1,3 - Refugee Programme and Reintegration Project |
| ICIRORE C'AMAHORO | LOCALNGO | Assistance Legale pour les Réfugiés dans les camps et en milieu urbain et les Rapatriés. | Pillar 1,3 - Refugee Programme and Reintegration Project |
| SAVE THE CHILDREN INTERNATIONAL | INTLNGO | Prévention des GBV et PE pour les réfugiés dans les camps et en milieu urbain et Monitoring de Prot. | Pillar 1 - Refugee Programme |
| JESUIT REFUGEE SERVICE | INTLNGO | Appui à l'Education des Réfugiés dans les camps et en Milieu Urbain | Pillar 1 - Refugee Programme |
| AFRICAN INITIATIVE FOR RELIEF AND DEVELOPMENT | INTLNGO | Assistance en abris et NFIs et Appui logistique aux opérations du HCR au Burundi | Pillar 1,3 - Refugee Programme and Reintegration Project |
| WORLD VISION INTERNATIONAL | INTLNGO | Soutien des rapatriés dans les domaines WASH, PBS, SGBV, Child Protection, Education | Pillar 3 - Reintegration Project |
| MINISTERE DE LA SANTE PUBLIQUE ET DE LA LUTTE CONTRE LE SIDA DE LA REPUBLIQUE DU BDI | GOVT | Depistage COVID-19 des Rapatriés dans les centres de transit | Pillar 3 - Reintegration Project |

Chiffres clés



87,513

Réfugiés et demandeurs d'asile



85,240

Réfugiés

2,273*

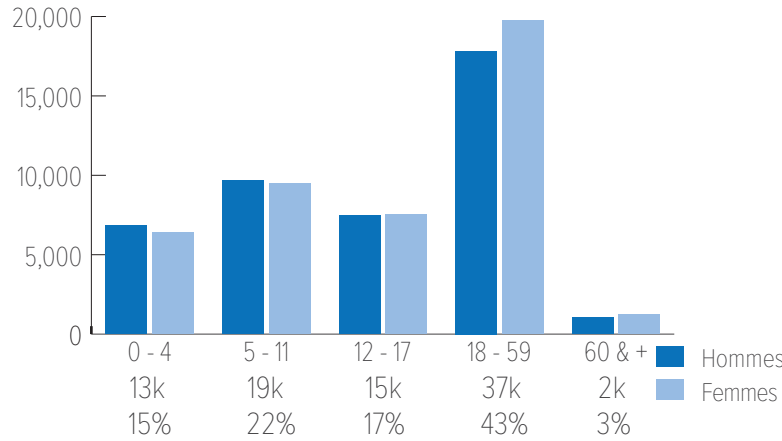
Demandeurs d'asile



62,290**

enregistrés par BIMS

Breakdown of refugees and asylum seekers by gender and age



27% Garçons moins de 18 ans



27% Filles moins de 18 ans

21% Hommes plus de 18 ans



22% Femmes plus de 18 ans



3% sont âgés

Réfugiés par type de lieu /location

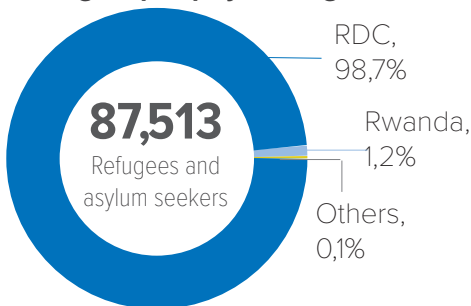
| Location | Nombre | Pourcentage |
|--------------------|---------------|-------------|
| Urbain | 32,628 | 37% |
| Kavumu | 18,041 | 21% |
| Nyankanda | 11,362 | 13% |
| Bwagiriza | 9,601 | 11% |
| Musasa | 8,531 | 10% |
| Kinama | 7,350 | 8% |
| Grand Total | 87,513 | |

Camps de réfugiés et les zones urbaines

32,628
Urbain

54,885
dans les camps

Réfugiés par pays d'origine

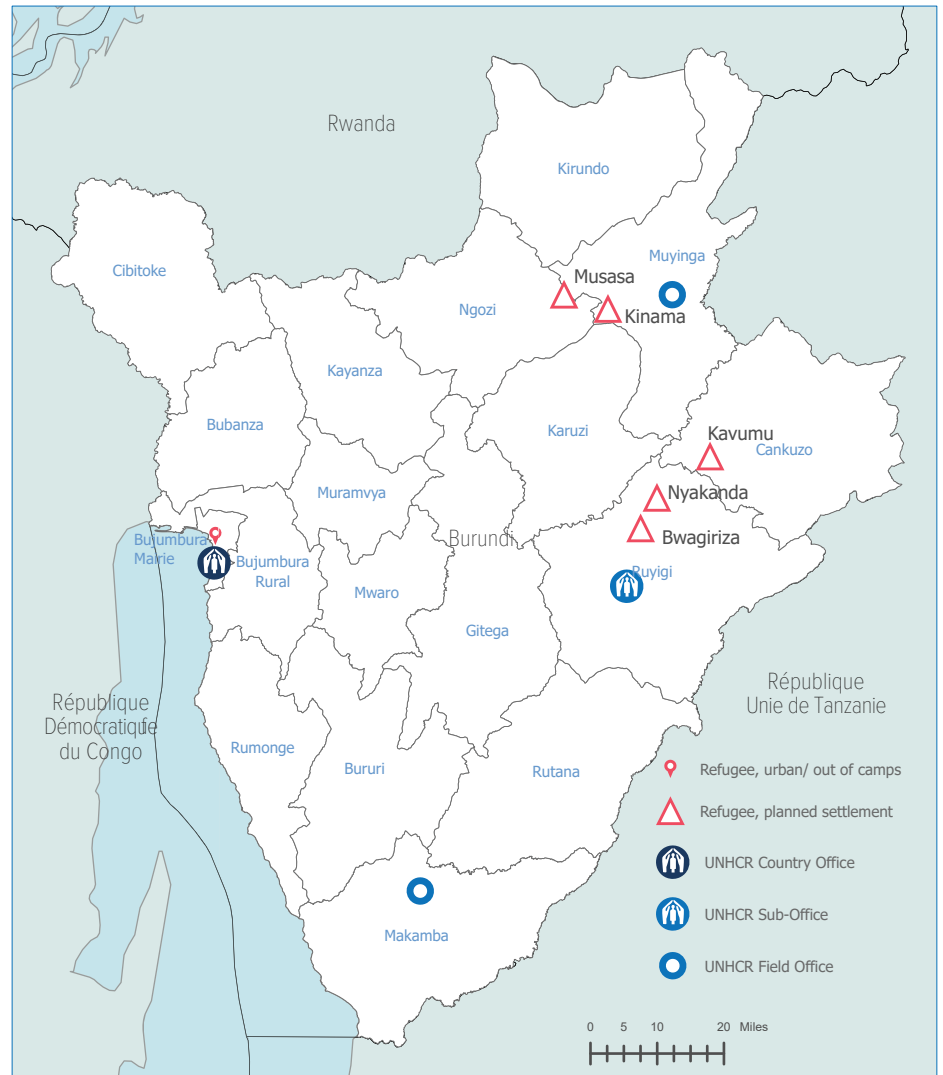


Contributions des donateurs



Co-funded by European Union

WORLD DIABETES FOUNDATION



Les frontières, les noms présentés ainsi que les désignations utilisées sur cette carte ne sous-entendent aucune reconnaissance officielle ou acceptation de la part des Nations unies.

* Ils sont principalement dans les zones urbaines.

** Plus de 3/4 des personnes qui ne sont pas enregistrées par BIMS sont des enfants de moins de 5 ans d'âge (car cela n'est pas obligatoire).

CONTEXTE ET FAITS SAILLANTS

Le HCR et ses partenaires ont facilité le rapatriement volontaire de réfugiés burundais depuis 2017. Ces réfugiés sont revenus après avoir pris une décision libre et éclairée. Plus de 234 000 réfugiés burundais ont été enregistrés comme étant revenus à la fin de Décembre 2023. La majorité d'entre eux provient de Tanzanie, suivie du Rwanda, de la République démocratique du Congo, du Kenya et d'autres pays de la région. Ces retours ont lieu dans le cadre d'accords tripartites entre le gouvernement du Burundi, les gouvernements des pays d'asile et le HCR, toutes les parties ayant pris l'engagement de respecter la nature volontaire de ces retours.

Chiffre clés

234,047
 depuis 2017

26,486

en 2023 (97 convois et vols)


709

convois et vols (depuis 2017)

Répartition par sexe et âge

49%

hommes


51%

femmes


56%

enfants

Rapatriés par pays d'asile

| Pays d'asile | 2023 | Depuis 2017 |
|--------------|---------------|----------------|
| Tanzanie | 19,527 | 164,814 |
| Rwanda | 325 | 32,126 |
| RDC | 4,504 | 17,397 |
| Kenya | 273 | 3,354 |
| Ouganda | 1,446 | 15,646 |
| Mozambique | 48 | 207 |
| Autres | 363 | 503 |
| TOTAL | 26,486 | 234,047 |

Paquet de réintégration (pour 3 mois)
Assistance Non-Aliment.

Basic NFI (kitchen set, soap, blankets, loincloths for women, jerrycans, buckets, mosquito nets, plastic mat, plastic sheet, flannel, travel bag, ...) provided by UNHCR.

Assistance aliment.

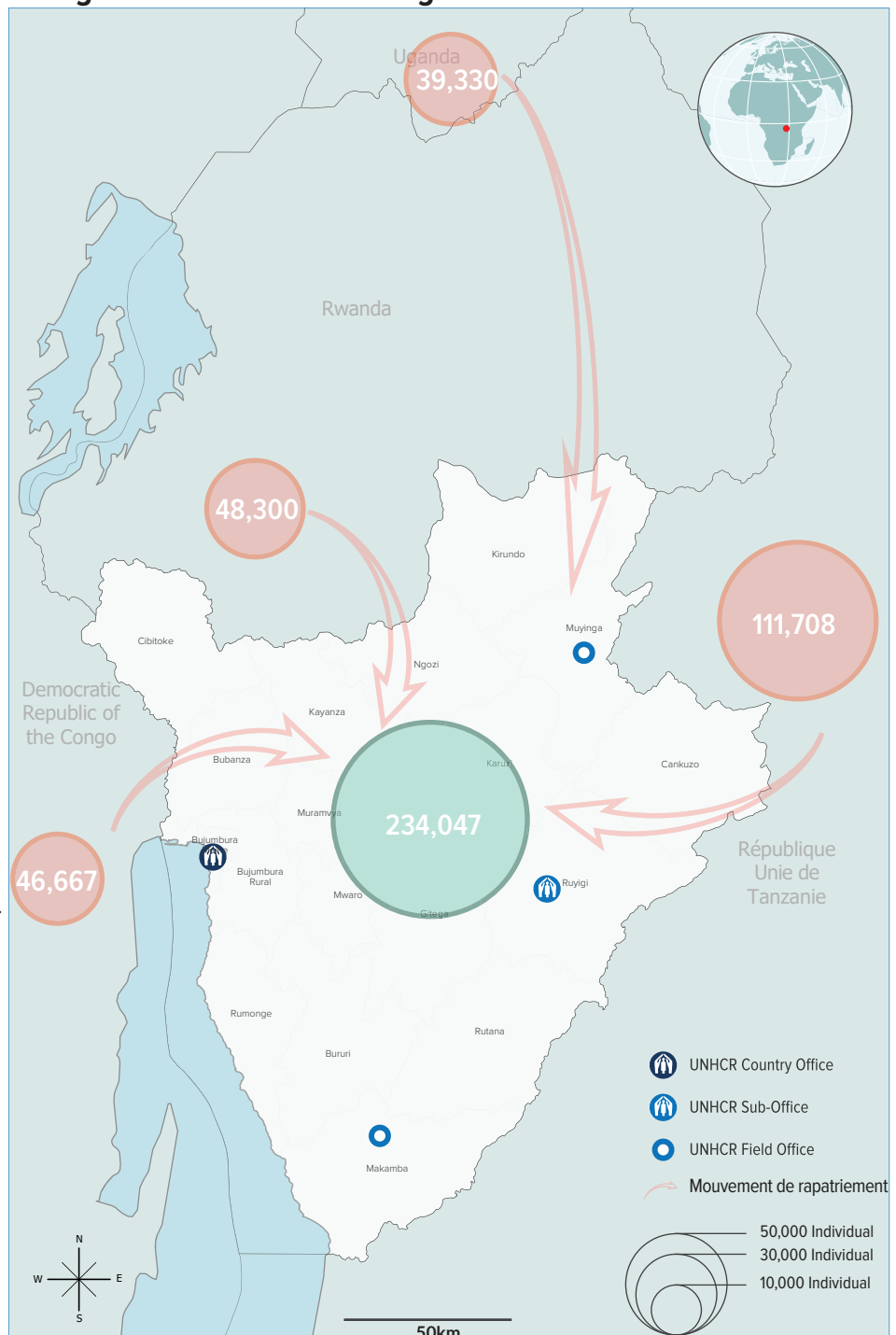
Food rations for 3 months provided by WFP (beans, oil, corn flour, salt).

Subvention en espèce

Cash assistance provided by UNHCR through mobile cash. The equivalent of 200 USD (560,778 BIF) per person.

Transport second.

The returnees are transported to their return commune then the returnee covers transport to the hills.

Réfugiés burundais dans la région

Donateurs

 Co-funded by
 European Union


WORLD DIABETES FOUNDATION


KOICA
 Korea International
 Cooperation Agency

Les frontières, les noms présentés ainsi que les désignations utilisées sur cette carte ne sous-entendent aucune reconnaissance officielle ou acceptation de la part des Nations unies.

Depuis 2017, plus de 234 000 rapatriés ont bénéficié du soutien du HCR pour leur rapatriement volontaire, dont 65 000 en 2021 et 21 788 en 2022. Une fois arrivés dans leur province de retour, le HCR et ses partenaires réalisent un suivi pour évaluer le processus de réintégration. Les données de suivi révèlent une faible capacité d'accès aux services sociaux de base, ce qui conduit certains réfugiés à hésiter à rentrer chez eux. Malgré les efforts déployés par le gouvernement du Burundi, avec le soutien d'organisations humanitaires et de développement, l'accès au logement, à la terre et à l'emploi reste un défi majeur. Par exemple, plus de 70 % des rapatriés se disent insatisfaits de leur sécurité alimentaire. Cependant, des améliorations ont été constatées dans les domaines de la sécurité et de la justice (la résolution des conflits fonciers) par rapport aux années précédentes.

RESULTATS MESURABLES PAR SECTEUR

DONATEURS
