UNHCR L'Agence des Nations Unies pour les réfugiés

COMMISSION NATIONALE POUR LES REFUGIES (CNR)

I. Réfugiés et demandeurs d'asile en milieux urbains

Chiffres clés

8 224 Réfugiés et demandeurs d'asile

4800 Réfugiés et demaneurs d'asile enregistrés biométriquement

7 595 Réfugiés enregistrés

629 Demandeurs d'asile

Âge et genre de la population réfugiée

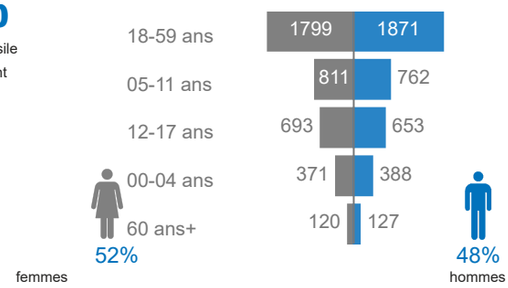

Âge et genre des demandeurs d'asile

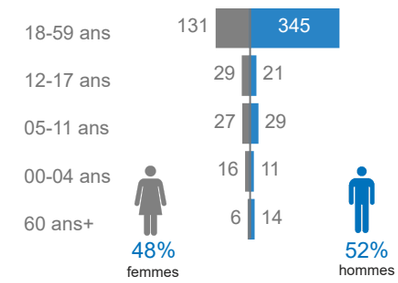

Demandeurs d'asile urbains par localité

Localité	F	H	Total
Bukavu	4	7	11
Goma	49	49	98
Kinshasa	42	57	99
Lubumbashi	114	307	421
Total	**209**	**420**	**629**

Documentation des urbains

Nombres des Cires par localité	Total
Bukavu	663
Goma	1182
Kinshasa	586
Lubumbashi	808
Total	**3239**

Réfugiés urbains par localité

Localité	F	H	Total
Bukavu	850	703	1553
Goma	1414	1287	2701
Kinshasa	472	505	977
Lubumbashi	1058	1306	2364
Total	**3794**	**3801**	**7595**

Localisation des réfugiés urbains en RDC par pays d'origine

Demandeurs d'asile urbains par pays d'origine

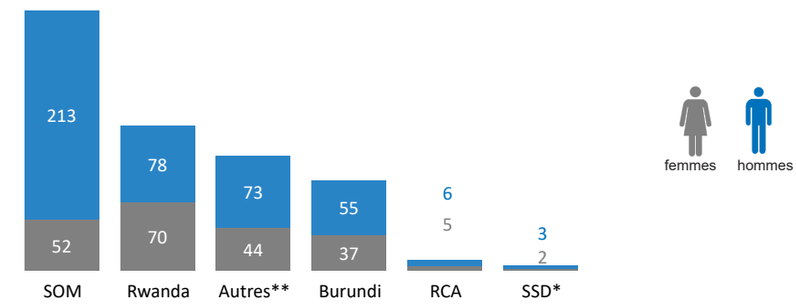

**Syrie(32), Angola(26), République du Congo,(19), Cameroun(11), ...

Réfugiés urbains par pays d'origine et par localité

Localité	F	H	Tot
Bukavu	**850**	**703**	**1553**
Burundi	128	149	277
Rwanda	722	554	1276
Goma	**1414**	**1287**	**2701**
Burundi	407	351	758
Ouganda	7	2	9
Rwanda	1000	934	1934
Kinshasa	**472**	**505**	**977**
Angola	65	57	122
Burundi	27	20	47
Congo	63	97	160
Erithrée	4	3	7
Liberia	3	2	5
Ouganda	7	11	18
RCA	154	182	336
Rwanda	115	104	219
Sierra Leonne		1	1
SSD	30	23	53
SUD	1	3	4
Tchad	3	2	5
Lubumbashi	**1058**	**1306**	**2364**
Angola	1	1	2
Burundi	611	805	1416
Congo	0	1	1
Cote d'ivoire	6	4	10
RCA	11	12	23
Rwanda	413	463	876
Somalie	10	11	21
Syrie	6	9	15
Total	**3794**	**3801**	**7595**

Profil des réfugiés urbains

Personnes ayant des besoins spécifiques:

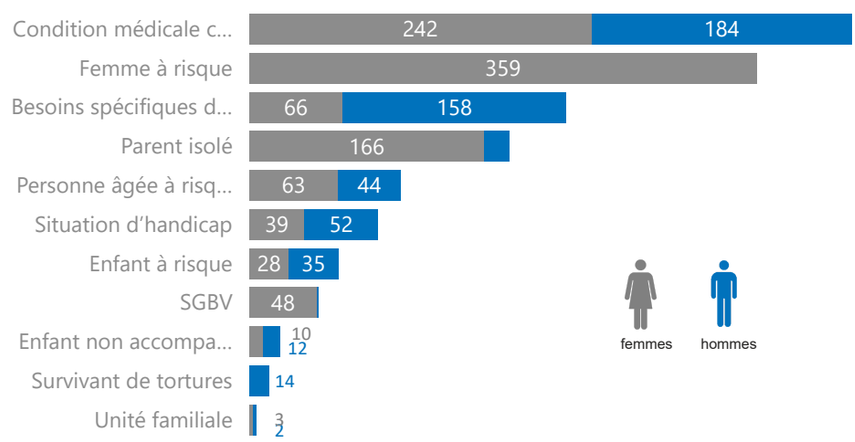

Sont considerés comme réfugiés urbains en RDCongo, les réfugiés reconnus individuellement et vivant dans les villes de Goma, Kinshasa, Lubumbashi et Bukavu. Un enregistrement continu est effectué dans ces zones . Ils sont tous en possession des documents d'identité délivrés par le gouvernement avec l'appui du HCR.

SSD: Sud Soudan
RCA: République Centrafricaine
SUD: Soudan
SOM: Somalie
F: Femme
H: Homme

II. Réfugiés et demandeurs d'asile centrafricains

Chiffres clés

211 774 Réfugiés et demandeurs d'asile

155 318 Réfugiés et demaneurs d'asile enregistrés biométriquement

211 706 Réfugiés enregistrés

68 Demandeurs d'asile

Âge et genre de la population réfugiée

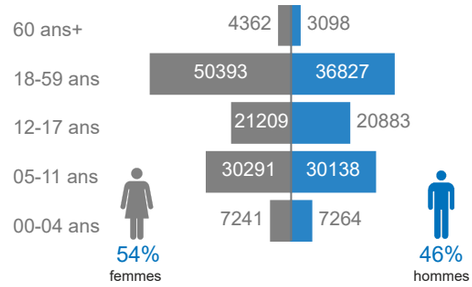

Âge et genre des demandeurs d'asile

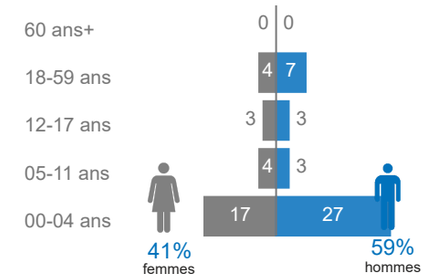

Réfugiés centrafricains par type d'emplacement

161 723	49 624	359
76.39%	23.44%	0.17%
Rural	Dans les sites	Urbain

Réfugiés centrafricains par sites/camps

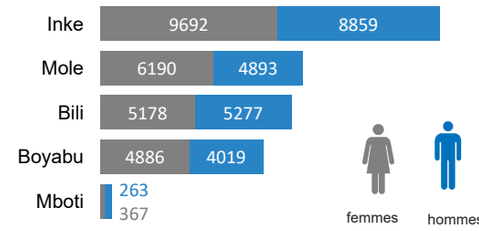

Réfugiés dans les villages poles de développement

Location	F	H	Total
Modale	3311	2877	6188
nzakara	4766	3906	8672
sidi	3256	3132	6388
wenze	3795	2662	6457
Total	**15128**	**12577**	**27705**

Localisation des réfugiés centrafricains en RDC

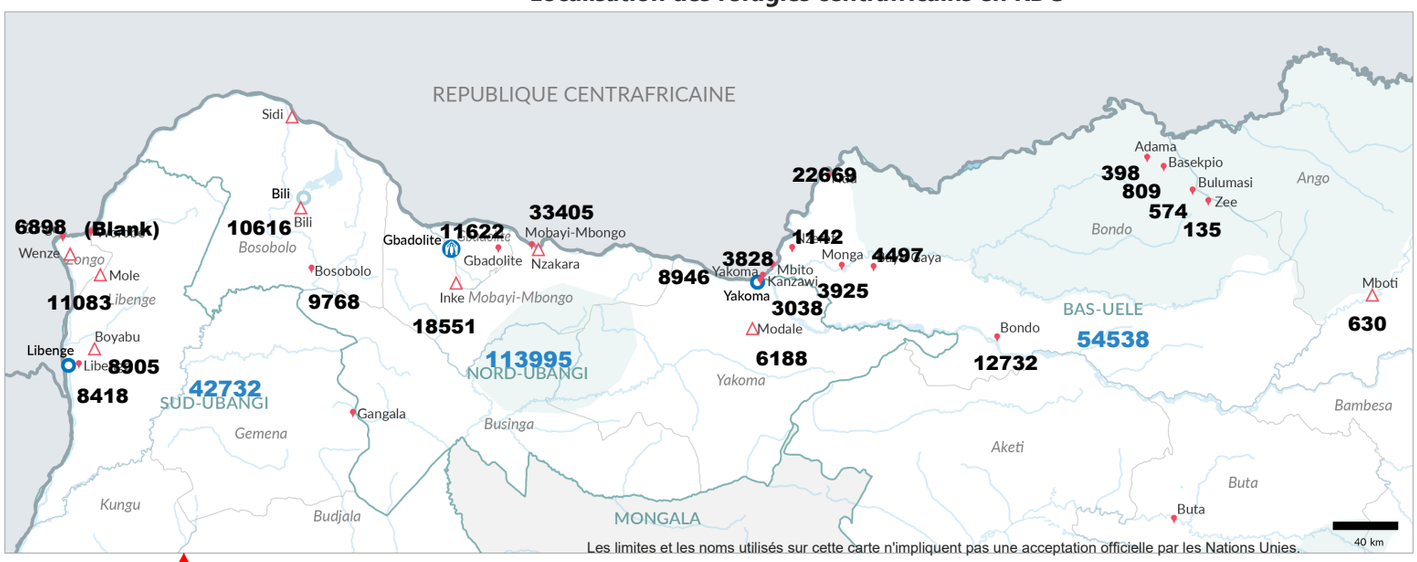

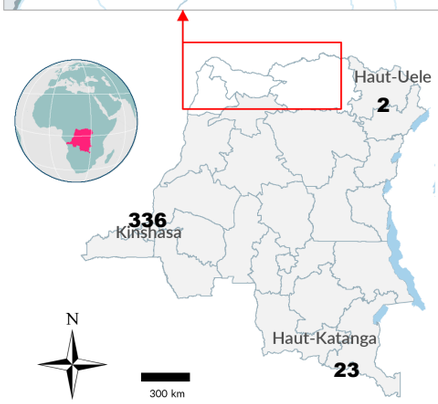

- Réfugié en zone rurale
- Site des réfugiés
- Sous-délégation du HCR
- Bureau de terrain du HCR
- Unité de terrain du HCR
- Frontière internationale
- Limite de province
- Autres pays
- Parc
- Limite de territoire

Tendance de la population des réfugiés centrafricains (2016 - 2023)

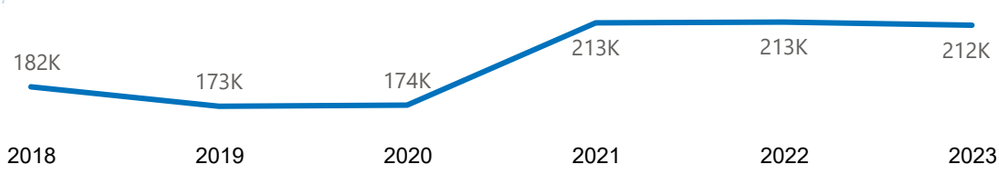

Commentaires sur les chiffres des réfugiés centrafricains

211 774 réfugiés et demandeurs d'asile centrafricains en RDC au 31/12/2023 soit 211 706 réfugiés et 68 demandeurs d'asile avec des documents d'identité délivrés par le gouvernement avec l'appui du HCR. L'on note une dimunition de 0.02% par rapport aux données du mois de novembre due aux rapatriements.

III. Réfugiés et demandeurs d'asile sud-soudanais

Chiffres clés

53 552 Réfugiés et demandeurs d'asile

31 400 Réfugiés et demaneurs d'asile enregistrés biométriquement

53 307 Réfugiés enregistrés

245 Demandeurs d'asile

Âge et genre de la population réfugiée

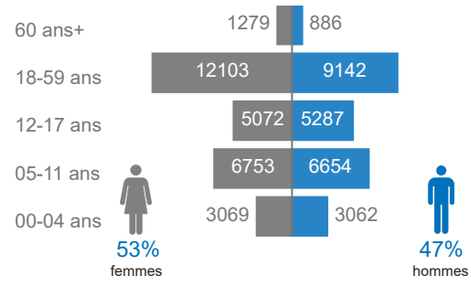

Âge et genre des demandeurs d'asile

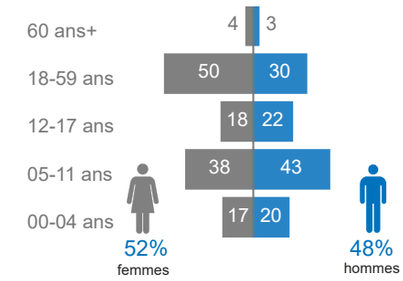

Réfugiés sud soudanais par type d'emplacement

18 403	34 851	53
34.52%	65.38%	0.1%
Rural	Dans les sites	Urbain

Réfugiés sud soudanais par sites/camps

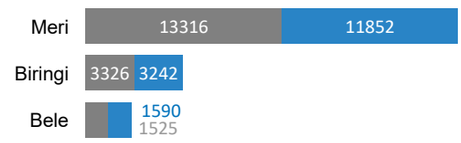

Réfugiés urbains sud soudanais

Localité	F	H
Kinshasa	30	23
Total	**30**	**23**

Localisation des réfugiés sud-soudanais en RDC

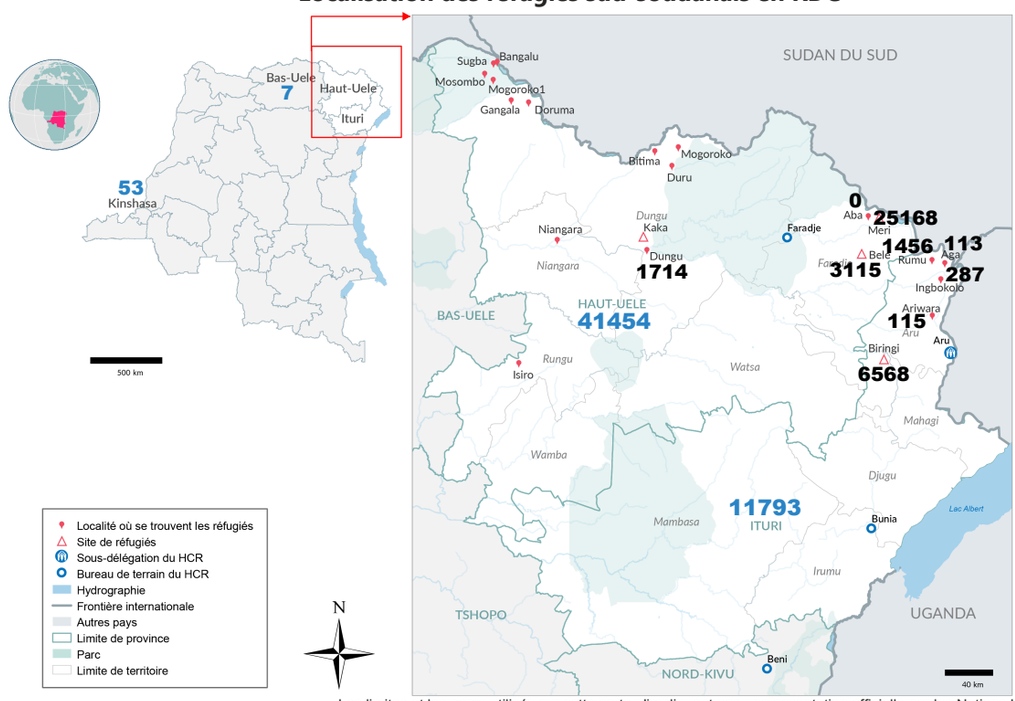

Les limites et les noms utilisés sur cette carte n'impliquent pas une acceptation officielle par les Nations Unies.

Tendance de la population des réfugiés sud-soudanais (2016 - 2023)

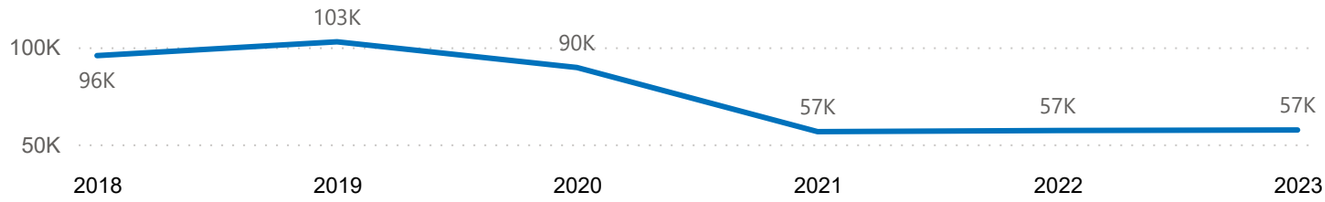

Commentaires sur les chiffres des réfugiés sud-soudanais

Au 31/12/2023 nous avons **53 552** réfugiés et demandeurs d'asile sud soudanais en RDC avec des documents d'identité délivrés par le gouvernement avec l'appui du HCR. Une dimunition de 0.05% due à l'inactivation des quelques menages absents lors de 3 dernières distributions dans les sites .

IV. Réfugiés et demandeurs d'asile burundais

Chiffres clés

52 108 Réfugiés et demandeurs d'asile

31 092 Réfugiés et demaneurs d'asile enregistrés biométriquement

49 897 Réfugiés enregistrés

2 211 Demandeurs d'asile

Âge et genre de la population réfugiée

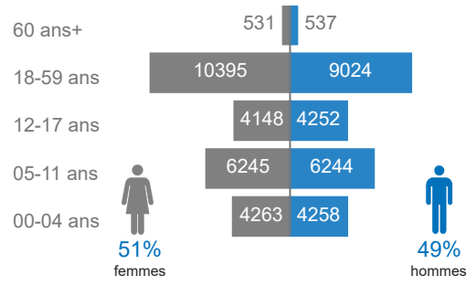

Âge et genre des demandeurs d'asile

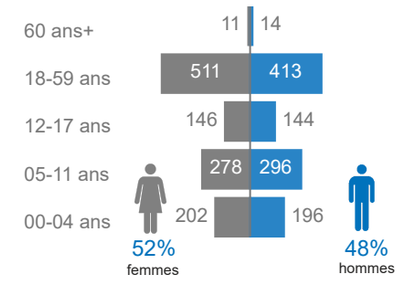

Réfugiés sud burundais par type d'emplacement

9 235	38 164	2 498
18.51%	76.49%	5.01%
Rural	Dans les sites	Urbain

Réfugiés burundais par sites/camps

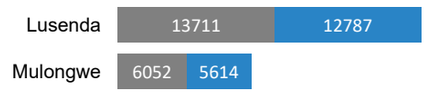

Réfugiés urbains burundais

Localité	F	H
Bukavu	128	149
Goma	407	351
Kinshasa	27	20
Lubumbashi	611	805
Total	**1173**	**1325**

Localisation des réfugiés burundais en RDC

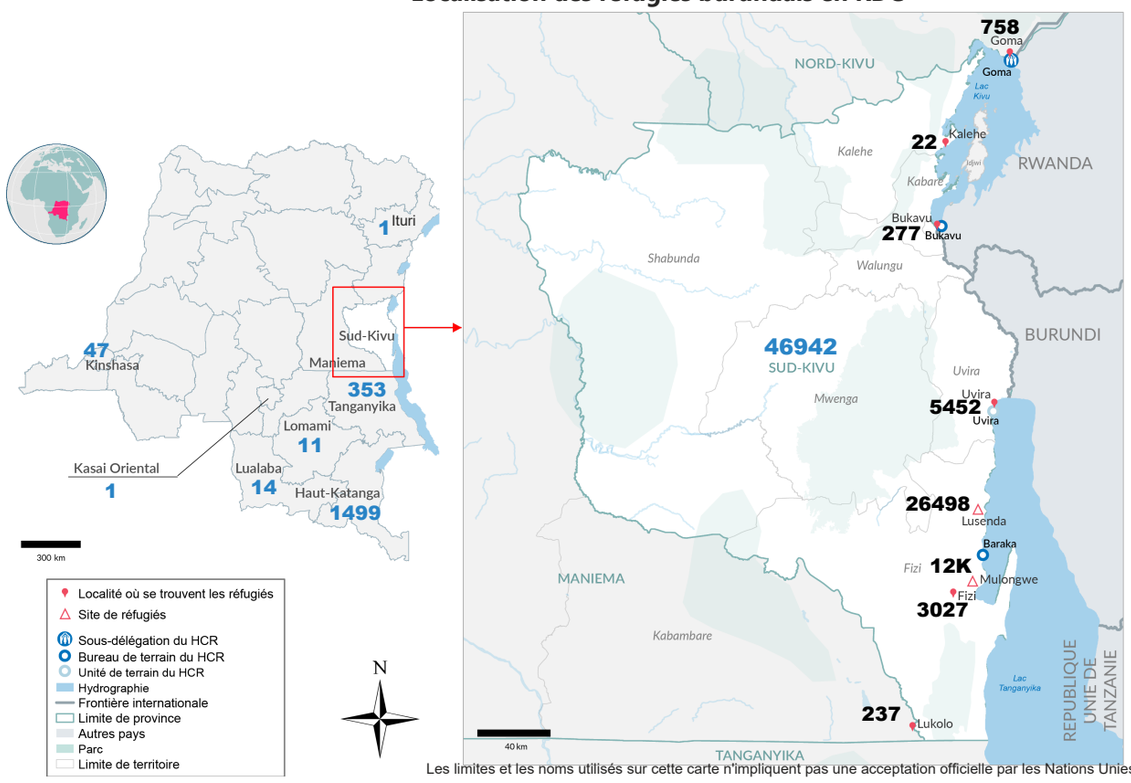

Les limites et les noms utilisés sur cette carte n'impliquent pas une acceptation officielle par les Nations Unies.

Tendance de la population des réfugiés burundais (2016 - 2023)

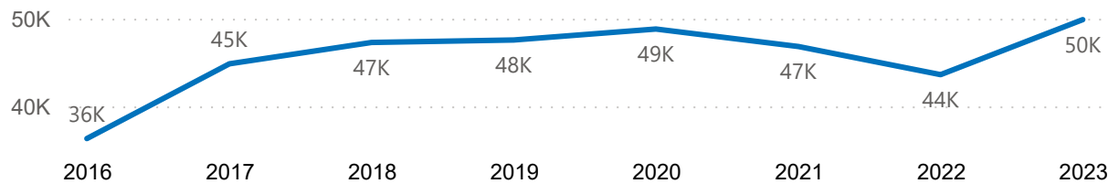

Commentaires sur les chiffres des réfugiés burundais

52 108 réfugiés et demandeurs d'asile burundais en RDC au 31/12/2023, dont **49 897** réfugiés et **2211** demandeurs d'asile. On observe une augmentation de 7% par rapport à novembre due à la reconnaissance de statuts de réfugiés burundais ainsi que l'enregistement continu dans les sites.Tous les réfugiés et demandeurs d'asile détiennent des documents d'identité délivrés par le gouvernement avec l'appui technique du HCR.

V. Réfugiés et demandeurs d'asile rwandais

Chiffres clés

207 376 Réfugiés et demandeurs d'asile

75 451 Réfugiés et demaneurs d'asile enregistrés biométriquement

207 190 Réfugiés enregistrés

186 Demandeurs d'asile

Âge et genre de la population réfugiée

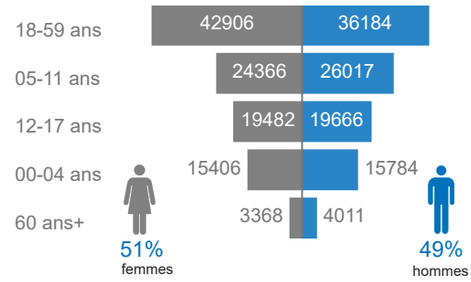

Âge et genre des demandeurs d'asile

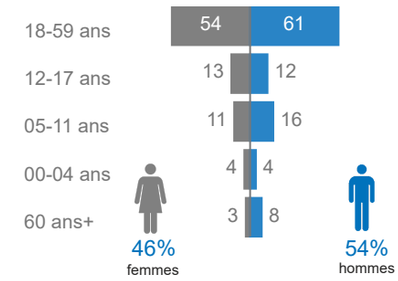

Réfugiés sud rwandais par type d'emplacement

202 885	4 305
97.92%	2.08%
Rural	Urbain

Réfugiés rwandais par province

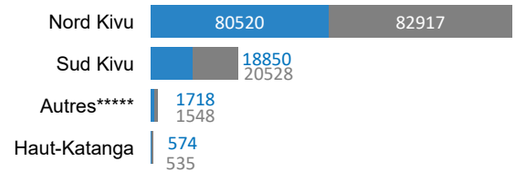

Réfugiés urbains rwandais

Localité	F	H
Bukavu	722	554
Goma	1000	934
Kinshasa	115	104
Lubumbashi	413	463
Total	**2250**	**2055**

Localisation des réfugiés rwandais en RDC

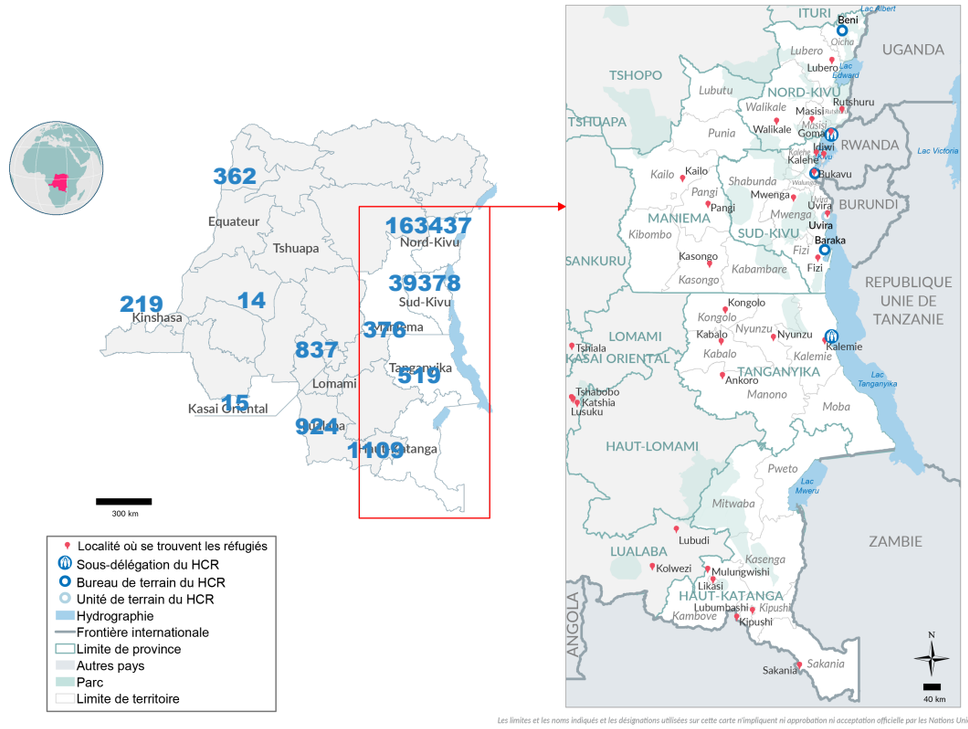

Tendance de la population des réfugiés rwandais (2016 - 2023)

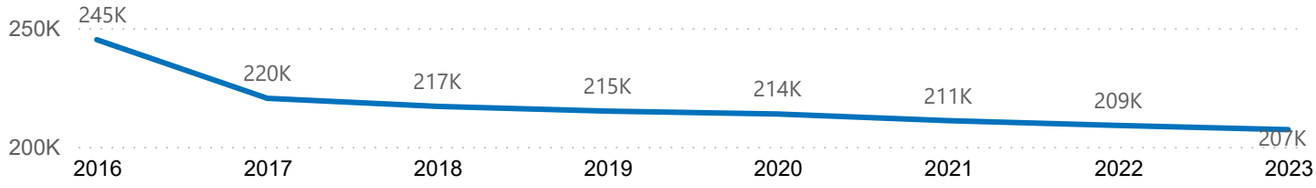

La présence des groupes armés ainsi que les opérations militaires et l'inaccessibilité dans les zones à forte concentration des refugiés ont rendu difficile la finalisation de l'opération d'enregistremement des refugiés rwandais dans les provinces du Nord et Sud Kivu. L'enregistrement continu est effectif dans de zones accessibles. Il en est de même de l'opération de rapatriement des réfugiés rwandais qui se poursuit,1924 rwandais ont été rapatriés dans leur pays depuis le debut de l'année 2023.