

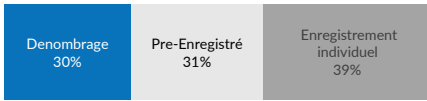
## Contexte

Depuis le début du conflit au Soudan en **avril 2023**, la CNARR, le HCR et l'OIM font face à un afflux massif de réfugiés soudanais et de migrant tchadien retournés en provenance du Darfour, traversant la frontière orientale du Tchad. Au départ, une estimation de **910 000\*** personnes nécessitant une assistance humanitaire a été établie. Pour garantir leur **protection**, une vaste opération de **dénombrement** a été lancée le long de la frontière, permettant la collecte des données essentielles sur les réfugiés pour une assistance ciblée. En parallèle, des efforts de **relocalisation** depuis les villages d'accueil vers des sites aménagés ont été initiés pour faciliter l'**enregistrement individuel**, débuté le 12 juin 2023, s'adaptant au rythme de la relocalisation.

 **554 274\*\***

Nouveaux réfugiés dénombrés




 **Evolution de l'enregistrement individuel des dénombrés**



 **Enregistrement individuel**

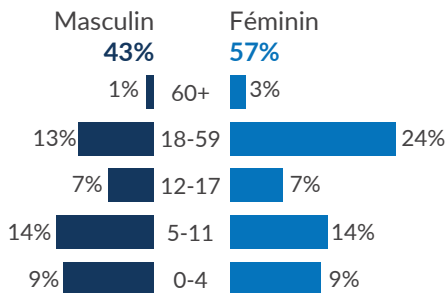
à partir du 12 juin 2023

 **391 770\*\*\*** Individus  
**106 326** Ménages

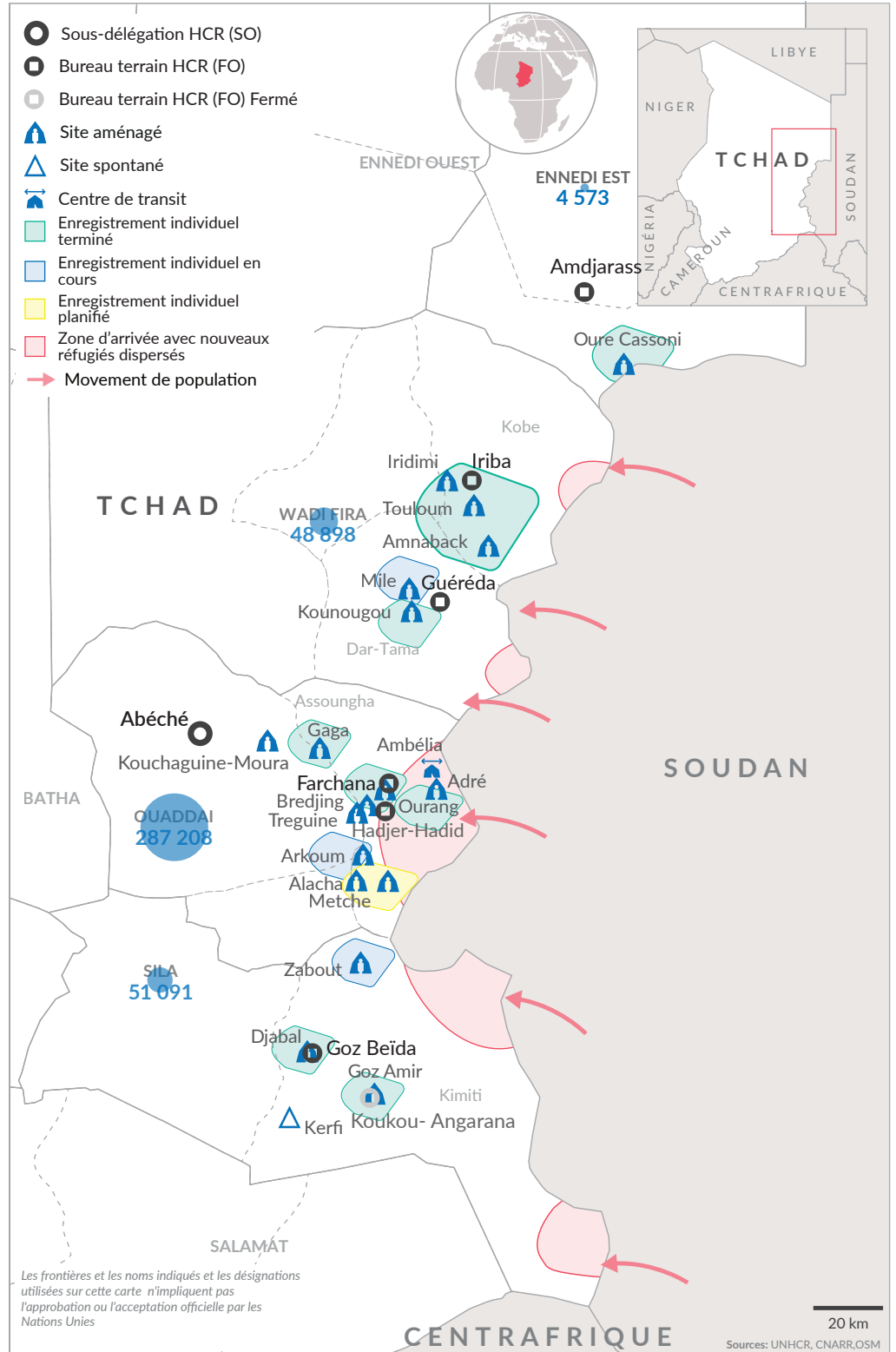
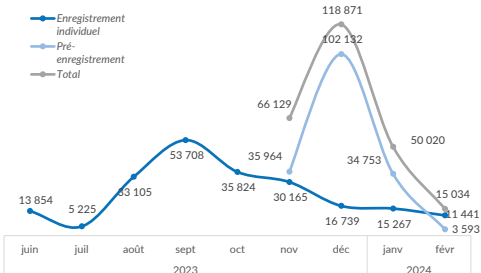
 61% Enfants  
 87% Femmes & enfants  
 57 195 Besoins spécifiques

 329 628 Enrôlement biométrique  
 114 913 Documentations et cartes de ration

Pyramide des âges



Evolution de l'enregistrement individuel et le pré-enregistrement par mois



\* Estimation du gouvernement tchadien.

\*\* En se basant sur le suivi des frontières, les observations effectuées lors des premières activités de dénombrement, et les activités de protection pendant la relocalisation des réfugiés, nous avons des raisons de croire que ce chiffre pourrait connaître une réduction d'environ 20%. La finalisation du processus du pré-enregistrement aux frontières, a relocalisation et l'enregistrement biométrique individuel qui aura lieu dans les sites aménagés, permettront de confirmer les chiffres précis des réfugiés.


\*\*\* Le chiffre englobe les enregistrements individuels biométriques réalisés dans les camps après la relocalisation, ainsi que les pré-enregistrements effectués sur le site spontané d'Adré. Il est important de noter que ce chiffre pourrait augmenter, car parmi les personnes enregistrées, 669 NOC seront traités en amont afin de déterminer leur statut final.


**ENNEDI EST**

Oure Cassoni

**4 573**  
Individus

**1 603**  
Ménages

 60%  
Enfants


 84%  
Femmes  
& enfants


 720  
Personnes à  
besoins spécifiques


Farchana

**6 443**  
Individus

**1 840**  
Ménages

 62%  
Enfants

 86%  
Femmes  
& enfants


 1 667  
Personnes à  
besoins spécifiques


**WADI FIRA**

Iridimi

**13 813**  
Individus

**4 061**  
Ménages

 55%  
Enfants


 83%  
Femmes  
& enfants


 1 145  
Personnes à  
besoins spécifiques

Abéché

**4 861**  
Individus

**1 491**  
Ménages

 44%  
Enfants


 74%  
Femmes  
& enfants


 61  
Personnes à  
besoins spécifiques

Kounougou

**4 296**  
Individus

**1 131**  
Ménages

 67%  
Enfants


 88%  
Femmes  
& enfants


 380  
Personnes à  
besoins spécifiques

Arkoum

**42 673**  
Individus

**11 800**  
Ménages

 61%  
Enfants


 89%  
Femmes  
& enfants


 9 978  
Personnes à  
besoins spécifiques


Amnaback

**2 183**  
Individus

**853**  
Ménages

 55%  
Enfants


 80%  
Femmes  
& enfants


 157  
Personnes à  
besoins spécifiques


Adré

**168 394**  
Individus

**45 051**  
Ménages

 62%  
Enfants


 89%  
Femmes  
& enfants


 11 701  
Personnes à  
besoins spécifiques

Touloum

**10 990**  
Individus

**3 514**  
Ménages

 55%  
Enfants


 82%  
Femmes  
& enfants


 1 564  
Personnes à  
besoins spécifiques

Métché

**11 439**  
Individus

**3 130**  
Ménages

 56%  
Enfants


 84%  
Femmes  
& enfants


 1 746  
Personnes à  
besoins spécifiques

Mile

**17 616**  
Individus

**4 530**  
Ménages

 64%  
Enfants

 88%  
Femmes  
& enfants


 4 017  
Personnes à  
besoins spécifiques


**SILA**


Djabal

**9 220**  
Individus

**2 406**  
Ménages

 59%  
Enfants

 85%  
Femmes  
& enfants


 710  
Personnes à  
besoins spécifiques


**OUADDAI**

Ourang

**44 464**  
Individus

**11 939**  
Ménages

 58%  
Enfants

 86%  
Femmes  
& enfants


 9 239  
Personnes à  
besoins spécifiques

Goz Amir

**3 194**  
Individus

**718**  
Ménages

 66%  
Enfants

 89%  
Femmes  
& enfants


 399  
Personnes à  
besoins spécifiques

Gaga

**8 934**  
Individus

**2 899**  
Ménages

 64%  
Enfants

 88%  
Femmes  
& enfants

 1 960  
Personnes à  
besoins spécifiques


Zabout

**29 849**  
Individus




**6 944**  
Ménages

 65%  
Enfants

 88%  
Femmes  
& enfants

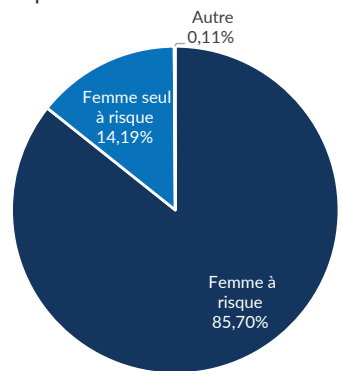
 5 77  
Personnes à  
besoins spécifiques

Tissi **8 828** Individus **2 450** Ménages

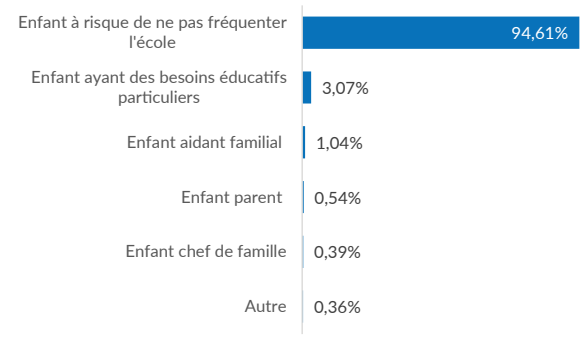
 66% Enfants  
 91% Femmes & enfants  
 792 Personnes à besoins spécifiques

 **Analyse des besoins spécifiques**

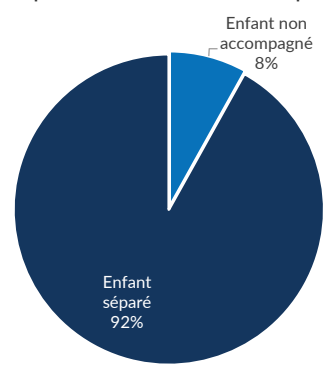
**Femmes à risque**



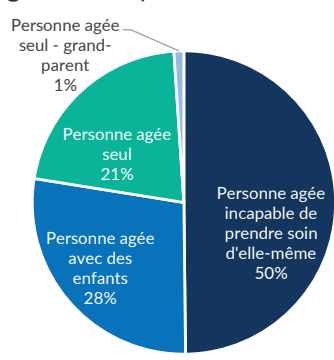
**Enfants à risque**



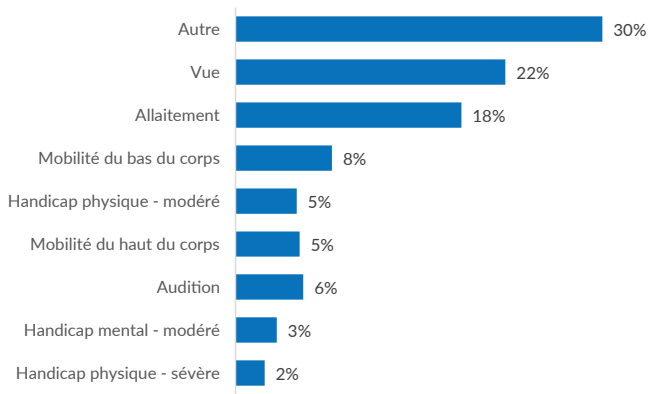
**Enfants séparés ou non accompagnés**



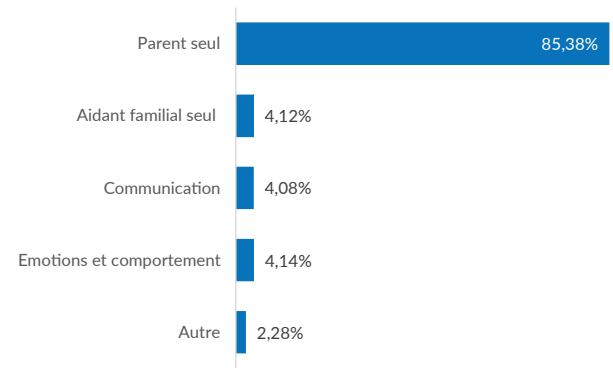
**Personnes âgées à risque**



**Conditions médicales**



**Autres besoins spécifiques**



 **Analyse des activités socio-professionnelles**

