

# MONITOREO DE MOVIMIENTOS MIXTOS MÉXICO

## Antecedentes y Metodología

- Las encuestas del monitoreo de movimientos mixtos en México son recabadas regularmente para analizar datos que aporten a la identificación de violaciones de derechos y riesgos de protección en población vulnerable, con el propósito de informar de forma efectiva la respuesta del ACNUR y sus socios.
- Durante enero 2024 fueron recolectadas 251 entrevistas, cubriendo 560 personas.
- Las encuestas fueron realizadas en 11 ciudades en territorio mexicano. La región norte incluye: Acuña, Juárez, Matamoros, Mexicali, Monterrey, Nogales, Reynosa, Saltillo y Tijuana. La región sur incluye: Suchiate y Tapachula.
- Los resultados presentados son indicativos y no deben ser interpretados como representativos del total de la población refugiada y migrante en México.
- 60% de las personas encuestadas reportaron haber salido de su país de origen por motivos de violencia, amenazas o intimidación, alcanzando casi un 10% de incremento en el promedio reportado para 2023.**
- La documentación para personas en movimientos mixtos otorgada por autoridades Mexicanas, ha caído prácticamente a cero en el sur del país.

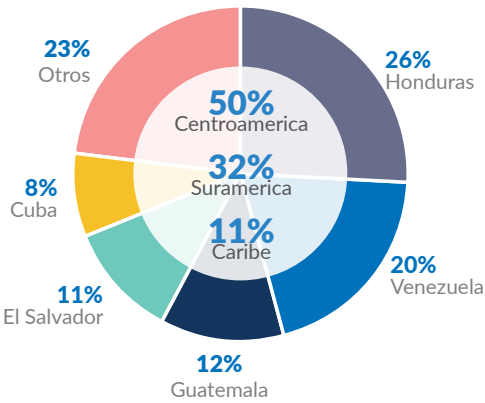


## Demografía

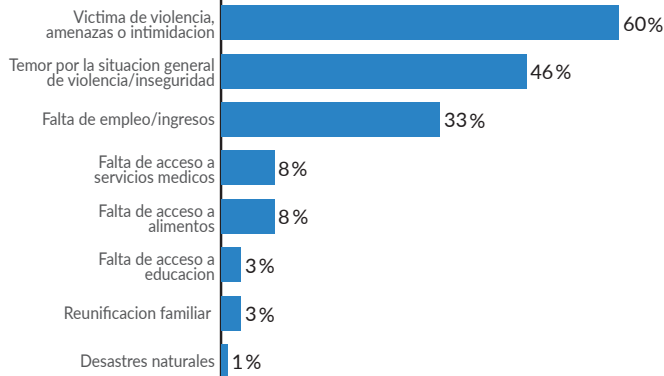


## País de Origen

### Nacionalidad



### Motivos de salida



### Riesgos de regresar

**58%** de las personas enfrentarían un riesgo al volver a su país de origen por amenazas directas y/o extorsión y/o persecución.

**23%** de las personas enfrentarían un riesgo al volver a su país de origen por violencia generalizada y/o inseguridad, o discriminación y/o xenofobia.

## Viaje e Incidentes en ruta hacia México

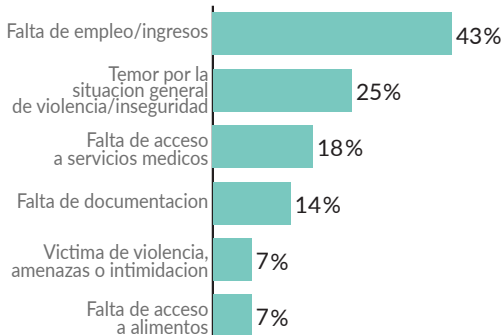
### Países en la ruta



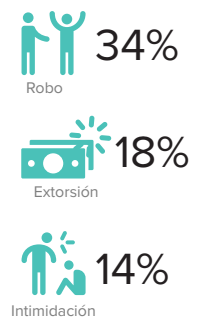
**18%** de las personas entrevistadas vivieron antes en otro país antes de llegar a México, distinto de su país de origen por **mas de 6 meses**. Principales países: Colombia, Ecuador y Perú.

**53%** de las personas entrevistadas enfrentaron algún incidente durante su ruta hacia México.

### Razones de salida de último país de residencia



### Principales incidentes enfrentados en ruta





**Sur**

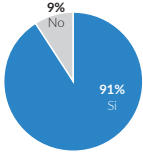
Las encuestas fueron realizadas en el Parque Ecológico de Tapachula (72%) y en la ciudad fronteriza Suchiate (28%). La no expedición de documentos por parte de autoridades mexicanas continúa generando dificultades en acceso a derechos básicos y aumentando el riesgo de devolución. Adicionalmente, el deterioro de la situación de seguridad se evidencia principalmente en el cambio de rutas de tránsito que usualmente utiliza la población.



**Norte**

La encuesta fue realizada en ciudades fronterizas (67%) y otras ciudades (33%) en el norte del país. La mayoría de las entrevistas fueron realizadas en albergues y otros espacios con presencia de población en movilidad; fueron incluidas personas con intención de quedarse en México, así como personas en tránsito hacia Estados Unidos.

**Ha solicitado o tiene intenciones de solicitar asilo en México (Sur)**

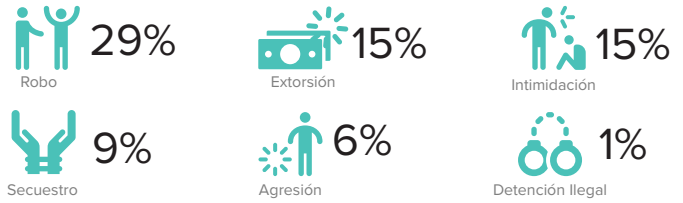


65% de las solicitudes de asilo en la COMAR en enero fueron registradas en el Sur de México (5,234 en Tapachula y 232 en Palenque - Total Nacional: 8,413). Principales nacionalidades en el Sur fueron Honduras (50%), Cuba (20%) y Haití (10%).

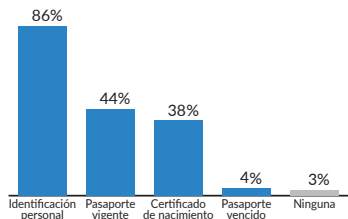
Fuente: COMAR

**Principales incidentes enfrentados en México (Norte)**

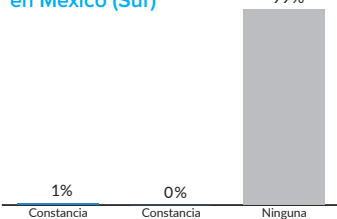
58% de las personas entrevistadas en el norte reportaron haber enfrentado algún incidente después de su llegada a México



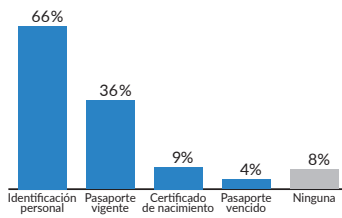
**Documentación Personal (Sur)**



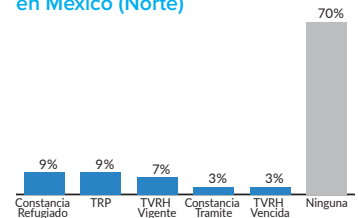
**Documentación emitida en México (Sur)**



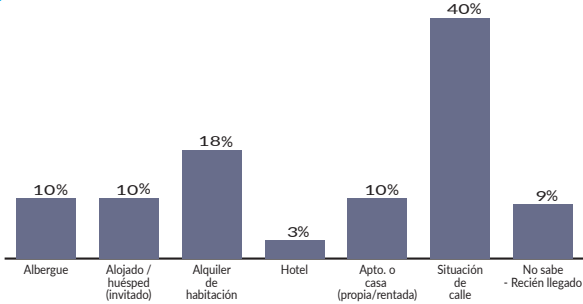
**Documentación Personal (Norte)**



**Documentación emitida en México (Norte)**

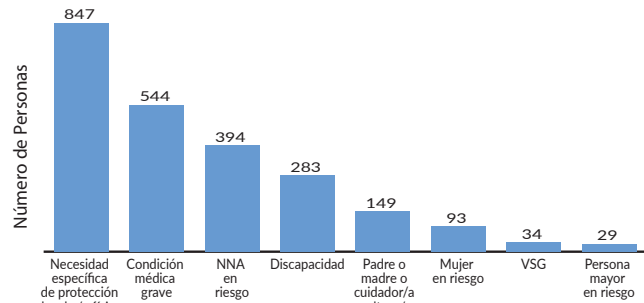


**Tipo de acomodación en el Sur de México**



**Necesidades específicas de protección identificadas en el Sur de México**

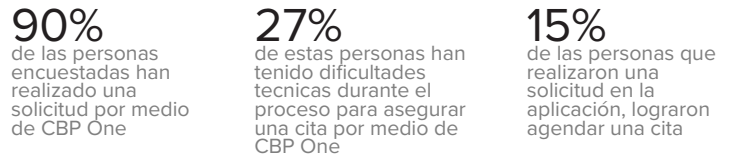
ACNUR identifica necesidades de protección específicas a través de entrevistas de protección integral y seguimiento de la gestión de casos realizados a personas solicitantes de asilo y refugiadas, registradas con ACNUR para intervenciones y servicios de protección. Esto permite identificar rápidamente a todos los grupos e individuos en mayor riesgo y brindarles la protección y asistencia adecuadas.



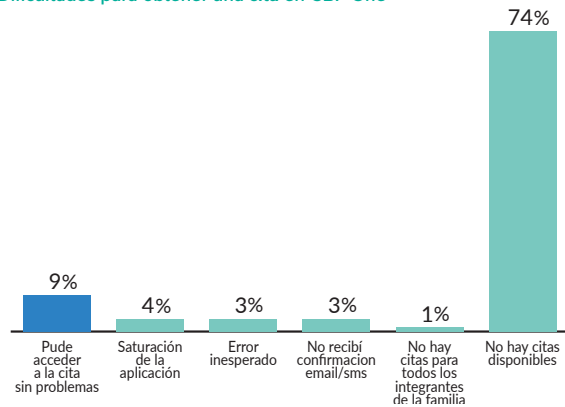
Fuente: proGres - ACNUR

**CBP ONE**

En esta sección se resaltan tendencias de protección para personas que buscan acceder al sistema de asilo en EEUU a través de las citas generadas en CBP One. Se observa la falta de acceso a citas disponibles como el principal desafío reportado por la población. Igualmente, la opción de Parole solo está disponible para muy pocas personas que logran cumplir todos los requisitos. Los resultados abajo incluyen también a población mexicana.



**Dificultades para obtener una cita en CBP One**



ACNUR México agradece a sus socios por sus valiosas contribuciones en la recolección de encuestas, que permiten producir este reporte

